



รายงานสถิติการคลัง

ประจำปีงบประมาณ พ.ศ. 2566



รายงานสถิติการคลัง
pdf



<https://shorturl.asia/dFpst>

รายงานสถิติการคลัง
e - book



<https://shorturl.asia/wqMGJ>

สารบัญ

	หน้า
คำนำ	ก
ภาคที่ 1 ภาพรวมการรับจ่ายเงินงบประมาณ	1
ภาคที่ 2 รายรับ	5
ภาคที่ 3 รายจ่าย	11
ภาคที่ 4 เงินนอกงบประมาณ	63
ภาคที่ 5 ฐานะการคลัง	70
ภาคที่ 6 การจัดซื้อจัดจ้างภาครัฐ	72
ภาคที่ 7 ค่าใช้จ่ายบุคลากร	93
ภาคผนวก	115

คำนำ

การจัดทำงบประมาณรายจ่ายประจำปีงบประมาณ พ.ศ. 2566 รัฐบาลได้ให้ความสำคัญกับการดำเนินภารกิจเพื่อขับเคลื่อนการพัฒนาประเทศตามยุทธศาสตร์ชาติ แผนแม่บทภายใต้ยุทธศาสตร์ชาติ แผนพัฒนาเศรษฐกิจและสังคมแห่งชาติ นโยบายและแผนระดับชาติว่าด้วยความมั่นคงแห่งชาติ แผนการปฏิรูปประเทศ เป้าหมายการพัฒนาที่ยั่งยืน นโยบายสำคัญของรัฐบาล แผนปฏิบัติราชการของกระทรวง รวมทั้งการน้อมนำหลักปรัชญาของเศรษฐกิจพอเพียงมาเป็นแนวทางในการจัดสรรงบประมาณ โดยคำนึงถึงความจำเป็นและภารกิจของหน่วยรับงบประมาณ เพื่อให้เกิดประสิทธิภาพความคุ้มค่าในการใช้จ่ายงบประมาณและผลสัมฤทธิ์ในการบริหารจัดการภาครัฐ และสนับสนุนให้เศรษฐกิจของประเทศมีการขยายตัวอย่างต่อเนื่อง

กรมบัญชีกลางได้พัฒนางานเพื่อให้การบริหารจัดการด้านการเงินการคลังเป็นไปอย่างมีประสิทธิภาพ มีการกำกับดูแลการใช้จ่ายเงินทุกประเภทให้ถูกต้องและรวดเร็ว โดยคำนึงถึงความคุ้มค่าภายใต้วิสัยทัศน์ “กำกับดูแลและบริหารการใช้จ่ายเงินของแผ่นดินให้เกิดประโยชน์สูงสุด” โดยได้มีการจัดทำแผนปฏิบัติราชการของกรมบัญชีกลาง ประจำปีงบประมาณ พ.ศ. 2566 ที่มีวัตถุประสงค์เพื่อเป็นกรอบแนวคิดและทิศทางในการดำเนินงานของกรมบัญชีกลาง ซึ่งสอดคล้องกับแผนขับเคลื่อนยุทธศาสตร์ชาติ 20 ปี กรมบัญชีกลาง (พ.ศ. 2561 - 2580) รองรับกับแผนยุทธศาสตร์ชาติ 20 ปี (พ.ศ. 2561 - 2580) แผนการปฏิรูปประเทศ แผนพัฒนาเศรษฐกิจและสังคมแห่งชาติ ฉบับที่ 13 และแผนยุทธศาสตร์กระทรวงการคลัง เพื่อให้การปฏิบัติงานของกรมบัญชีกลางเป็นไปอย่างมีประสิทธิภาพสอดคล้องกับสถานการณ์ที่เปลี่ยนแปลงไป ปัจจุบันกรมบัญชีกลางยังคงมุ่งมั่นดำเนินการเกี่ยวกับการกำกับดูแล ควบคุมการใช้จ่ายเงินงบประมาณของแผ่นดิน พร้อมทั้งกำหนดแนวทางและให้บริการหน่วยงานของรัฐในมิติของการเงินการคลังภาครัฐ เพื่อให้สามารถดำเนินการได้อย่างถูกต้อง โปร่งใสและสามารถตรวจสอบได้ และได้มีการพัฒนาระบบและกระบวนการปฏิบัติอย่างต่อเนื่องให้สอดคล้องกับบริบททางเศรษฐกิจ สังคม สิ่งแวดล้อม และเทคโนโลยีที่เปลี่ยนแปลงทั้งในระดับประเทศและระดับโลก เพื่อให้หน่วยงานต่าง ๆ ดำเนินการได้อย่างถูกต้อง สะดวก รวดเร็ว สนับสนุนการเจริญเติบโตทางเศรษฐกิจของประเทศ ส่งเสริมให้ประเทศชาติก้าวหน้ายั่งยืนต่อไป ทั้งนี้ รายงานสถิติการคลังประจำปีงบประมาณ พ.ศ. 2566 จะเป็นการรายงานในภาพรวมการรับจ่ายเงินงบประมาณ เงินนอกงบประมาณ ฐานะการคลัง การจัดซื้อจัดจ้างภาครัฐ และค่าใช้จ่ายบุคลากร เพื่อให้ได้ทราบถึงสถานการณ์การบริหารการใช้จ่ายเงินของแผ่นดินในมิติต่าง ๆ และเพื่อให้ผู้สนใจได้ศึกษาและนำข้อมูลไปใช้ประโยชน์ในงานที่เกี่ยวข้องต่อไป

ภาคที่ 1 ภาพรวมการรับจ่ายเงินงบประมาณ

การจัดทำงบประมาณรายจ่าย ประจำปีงบประมาณ พ.ศ. 2566 รัฐบาลได้ให้ความสำคัญกับการดำเนินภารกิจเพื่อขับเคลื่อนการพัฒนาประเทศตามยุทธศาสตร์ชาติ แผนแม่บทภายใต้ยุทธศาสตร์ชาติ แผนพัฒนาเศรษฐกิจและสังคมแห่งชาติ นโยบายและแผนระดับชาติว่าด้วยความมั่นคงแห่งชาติ แผนการปฏิรูปประเทศ เป้าหมายการพัฒนาที่ยั่งยืน นโยบายสำคัญของรัฐบาล แผนปฏิบัติการราชการของกระทรวง รวมทั้งการน้อมนำหลักปรัชญาของเศรษฐกิจพอเพียงมาเป็นแนวทางในการจัดสรรงบประมาณ โดยคำนึงถึงความจำเป็นและภารกิจของหน่วยรับงบประมาณ เพื่อให้เกิดประสิทธิภาพ ความคุ้มค่าในการใช้จ่ายงบประมาณ และผลสัมฤทธิ์ในการบริหารจัดการภาครัฐ และสนับสนุนให้เศรษฐกิจของประเทศมีการขยายตัวอย่างต่อเนื่อง สำหรับในปีงบประมาณ พ.ศ. 2566 ได้กำหนดวงเงินงบประมาณรายจ่าย และประมาณการรายรับไว้ 3,185,000.00 ล้านบาท คิดเป็นร้อยละ 17.09 ของผลิตภัณฑ์มวลรวมในประเทศ โดยมีรายละเอียด ดังนี้

1. รายรับ

รายรับ ได้ประมาณการไว้ 3,185,000.00 ล้านบาท มีรายรับจริง 3,289,363.00 ล้านบาท สูงกว่าประมาณการ 104,363.00 ล้านบาท ประกอบด้วย

1) รายได้ที่รัฐบาลจัดเก็บ ได้ประมาณการไว้ 2,490,000.00 ล้านบาท มีการจัดเก็บได้จริง 2,664,719.00 ล้านบาท สูงกว่าประมาณการ 174,719.00 ล้านบาท

2) เงินกู้เพื่อชดเชยการขาดดุลงบประมาณ ได้ประมาณการไว้ 695,000.00 ล้านบาท มีการกู้เงินจริง 624,644.00 ล้านบาท ต่ำกว่าประมาณการ 70,356.00 ล้านบาท

(ตารางที่ 1.1 และภาพที่ 1.1)

2. รายจ่าย

งบประมาณรายจ่าย 3,185,000.00 ล้านบาท มีรายจ่ายจริง 3,088,425.02 ล้านบาท ต่ำกว่าประมาณการ 96,574.98 ล้านบาท ประกอบด้วย

1) รายจ่ายประจำ ได้ประมาณการไว้ 2,402,539.70 ล้านบาท มีรายจ่ายจริง 2,540,605.95 ล้านบาท สูงกว่าประมาณการ 138,066.25 ล้านบาท

2) รายจ่ายลงทุน ได้ประมาณการไว้ 682,460.30 ล้านบาท มีรายจ่ายจริง 478,188.70 ล้านบาท ต่ำกว่าประมาณการ 204,271.60 ล้านบาท

3) รายจ่ายเพื่อชำระคืนต้นเงินกู้ ได้ประมาณการไว้ 100,000.00 ล้านบาท มีรายจ่ายจริง 69,630.37 ล้านบาท ต่ำกว่าประมาณการ 30,369.63 ล้านบาท

4) รายจ่ายเพื่อชดใช้เงินคงคลัง ไม่มีรายการที่ต้องเสนอตั้งงบประมาณ

5) รายจ่ายเพื่อชดใช้เงินทุนสำรองจ่าย ไม่มีรายการที่ต้องเสนอตั้งงบประมาณ

(ตารางที่ 1.1 และภาพที่ 1.1)

3. ฐานะการคลัง

รัฐบาลมีรายได้นำส่งคลังทั้งสิ้น 2,665,930.00 ล้านบาท ในขณะที่มีการเบิกจ่ายเงินงบประมาณรายจ่ายปีปัจจุบันและปีก่อน 3,262,393.00 ล้านบาท ส่งผลให้ดุลเงินงบประมาณขาดดุล 596,463.00 ล้านบาท ในขณะที่ดุลเงินนอกงบประมาณขาดดุล 113,144.00 ล้านบาท ดังนั้น ฐานะเงินคงคลังขาดดุล 709,607.00 ล้านบาท โดยรัฐบาลได้กู้เงินเพื่อชดเชยการขาดดุลงบประมาณ 624,644.00 ล้านบาท และมีเงินคงคลังต้นปี 624,019.00 ล้านบาท ส่งผลให้เงินคงคลัง ณ สิ้นปีงบประมาณ พ.ศ. 2566 คงเหลือ 539,056.00 ล้านบาท (ตารางที่ 5.1 และภาพที่ 5.1)

ตารางที่ 1.1
การรับจ่ายเงินงบประมาณ ปีงบประมาณ พ.ศ. 2565 - 2566

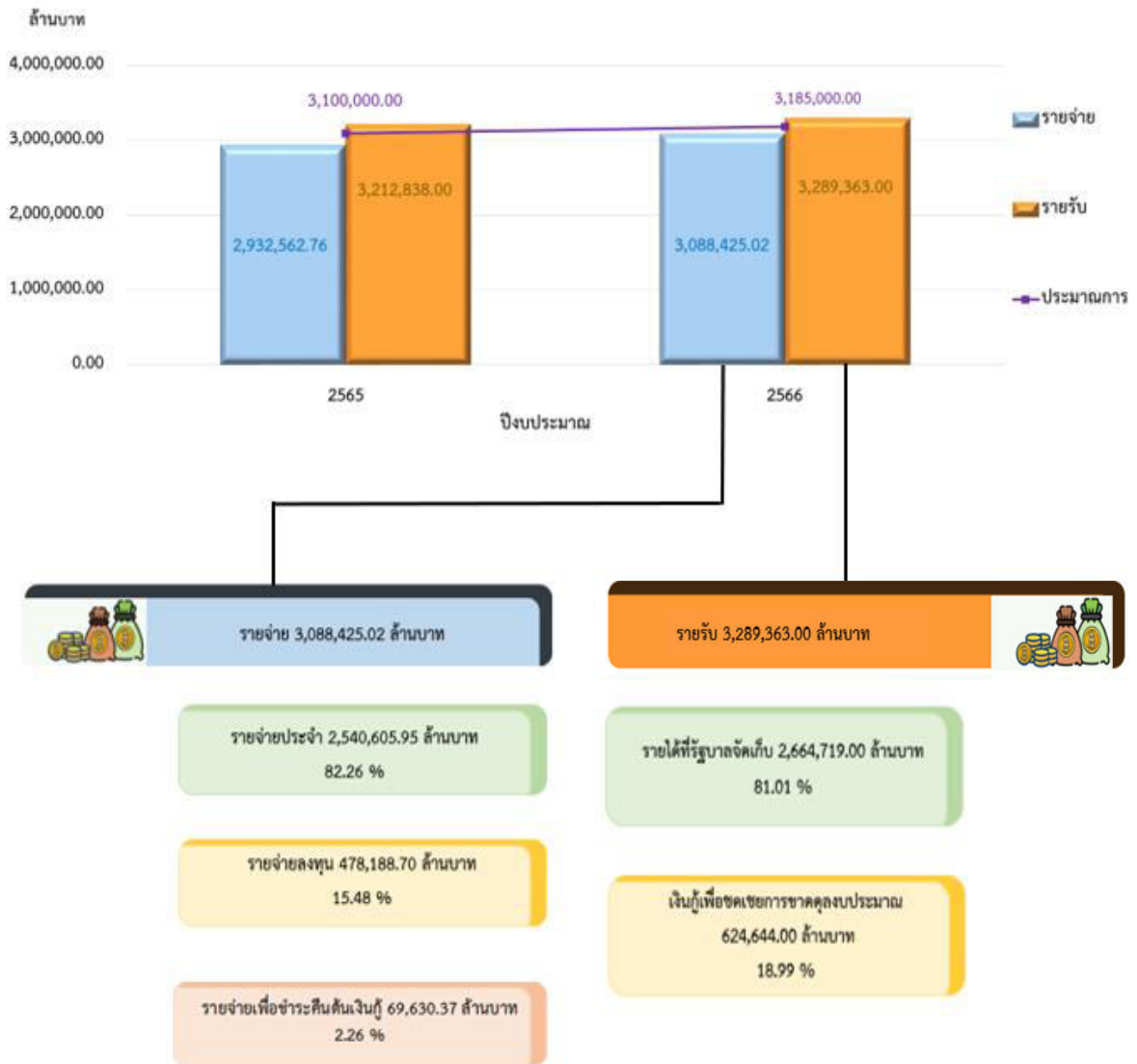
หน่วย : ล้านบาท

รายการ	ปีงบประมาณ พ.ศ. 2565			ปีงบประมาณ พ.ศ. 2566		
	ประมาณการ	จริง	จริง สูง (ต่ำ) กว่า ประมาณการ	ประมาณการ	จริง	จริง สูง (ต่ำ) กว่า ประมาณการ
รายรับ	3,100,000.00	3,212,838.00	112,838.00	3,185,000.00	3,289,363.00	104,363.00
ร้อยละต่อ GDP	17.58	18.49	0.91	17.09	18.35	1.27
รายได้ที่รัฐบาลจัดเก็บ	2,400,000.00	2,531,655.00	131,655.00	2,490,000.00	2,664,719.00	174,719.00
ร้อยละต่อรายรับ	77.42	78.80	1.38	78.18	81.01	2.83
เงินกู้เพื่อชดเชยการขาดดุลงบประมาณ	700,000.00	681,183.00	(18,817.00)	695,000.00	624,644.00	(70,356.00)
ร้อยละต่อรายรับ	22.58	21.20	(1.38)	21.82	18.99	(2.83)
รายจ่าย	3,100,000.00	2,932,562.76	(167,437.24)	3,185,000.00	3,088,425.02	(96,574.98)
ร้อยละต่อ GDP	17.58	16.88	(0.70)	17.09	17.23	0.15
รายจ่ายประจำ	2,373,009.50	2,424,533.80	51,524.30	2,402,539.70	2,540,605.95	138,066.25
ร้อยละต่อรายจ่าย	76.55	82.68	6.13	75.43	82.26	6.83
รายจ่ายลงทุน	601,415.20	415,989.82	(185,425.38)	682,460.30	478,188.70	(204,271.60)
ร้อยละต่อรายจ่าย	19.40	14.19	(5.22)	21.43	15.48	(5.94)
รายจ่ายเพื่อชำระคืนต้นเงินกู้	100,000.00	66,481.80	(33,518.20)	100,000.00	69,630.37	(30,369.63)
ร้อยละต่อรายจ่าย	3.23	2.27	(0.96)	3.14	2.26	(0.88)
รายจ่ายเพื่อชดใช้เงินคงคลัง	596.70	596.67	(0.03)	0.00	0.00	0.00
ร้อยละต่อรายจ่าย	0.02	0.02	0.00	0.00	0.00	0.00
รายจ่ายเพื่อชดใช้เงินทุนสำรองจ่าย	24,978.60	24,960.67	(17.93)	0.00	0.00	0.00
ร้อยละต่อรายจ่าย	0.81	0.85	0.05	0.00	0.00	0.00
เกิน (ขาด) ดุลงบประมาณ	0.00	280,275.24	280,275.24	0.00	200,937.98	200,937.98
ร้อยละต่อ GDP	0.00	1.61	1.61	0.00	1.12	1.12
ผลิตภัณฑ์มวลรวมในประเทศ (GDP)	17,634,800.00	17,378,015.00	(256,785.00)	18,640,000.00	17,921,213.00	(718,787.00)

ที่มา :

1. ประมาณการ : สำนักงบประมาณ งบประมาณโดยสังเขป ฉบับปรับปรุง ตามพระราชบัญญัติงบประมาณรายจ่าย ประจำปีงบประมาณ พ.ศ. 2566
2. รายจ่ายจริง : กองระบบการคลังภาครัฐ กรมบัญชีกลาง (ข้อมูล ณ วันที่ 12 ธันวาคม 2566)
3. รายได้จริง : สำนักงานเศรษฐกิจการคลัง รายงานสถานการณ์ด้านการคลัง ปีงบประมาณ 2566 ฉบับที่ 12 (ข้อมูล ณ วันที่ 10 ตุลาคม 2566)
4. เงินกู้จริง : สำนักงานเศรษฐกิจการคลัง ข้อมูลสถิติ ดุลการคลังตามระบบกระแสเงินสด (ข้อมูล ณ วันที่ 12 พฤศจิกายน 2566)
5. GDP จริง : สำนักงานสภาพัฒนาการเศรษฐกิจและสังคมแห่งชาติ ผลิตภัณฑ์มวลรวมในประเทศ ไตรมาสที่ 4/2566 (ข้อมูล ณ วันที่ 19 กุมภาพันธ์ 2567)

ภาพที่ 1.1
การรับจ่ายเงินงบประมาณ ปีงบประมาณ พ.ศ. 2565 - 2566



ภาคที่ 2 รายรับ

รายรับประจำปีงบประมาณ พ.ศ. 2566 ได้ประมาณการรายรับ 3,185,000.00 ล้านบาท ประกอบด้วย 1) รายได้ที่รัฐบาลจัดเก็บ 2,490,000.00 ล้านบาท และ 2) เงินกู้เพื่อชดเชยการขาดดุลงบประมาณ 695,000.00 ล้านบาท โดยมีรายรับจริง 3,289,363.00 ล้านบาท คิดเป็นร้อยละ 18.35 ของผลิตภัณฑ์มวลรวมในประเทศ และรายรับจริงสูงกว่าประมาณการ 104,363.00 ล้านบาท คิดเป็นร้อยละ 3.28 ของประมาณการรายรับ ประกอบด้วย 1) รายได้ที่รัฐบาลจัดเก็บ 2,664,719.00 ล้านบาท และ 2) เงินกู้เพื่อชดเชยการขาดดุลงบประมาณ 624,644.00 ล้านบาท (ตารางที่ 2.1 - 2.2 และภาพที่ 2.1) มีรายละเอียดดังนี้

1. รายได้ที่รัฐบาลจัดเก็บ 2,664,719.00 ล้านบาท จำแนกตามหน่วยงาน ประกอบด้วย 1) กรมสรรพากร 1,700,383.00 ล้านบาท สูงกว่าประมาณการ 162,583.00 ล้านบาท คิดเป็นร้อยละ 10.57 ของประมาณการรายรับ 2) กรมสรรพสามิต 477,131.00 ล้านบาท ต่ำกว่าประมาณการ 89,869.00 ล้านบาท คิดเป็นร้อยละ 15.85 ของประมาณการรายรับ 3) กรมศุลกากร 104,460.00 ล้านบาท สูงกว่าประมาณการ 20,460.00 ล้านบาท คิดเป็นร้อยละ 24.36 ของประมาณการรายรับ 4) หน่วยงานอื่น 232,353.00 ล้านบาท สูงกว่าประมาณการ 80,753.00 ล้านบาท คิดเป็นร้อยละ 53.27 ของประมาณการรายรับ และ 5) รัฐวิสาหกิจ 150,392.00 ล้านบาท สูงกว่าประมาณการ 792.00 ล้านบาท คิดเป็นร้อยละ 0.53 ของประมาณการรายรับ (ตารางที่ 2.3 ภาพที่ 2.1 และภาพที่ 2.2)

2. ผลการจัดเก็บรายได้สูงสุด 10 อันดับแรก ได้แก่ ภาษีมูลค่าเพิ่ม 913,579.00 ล้านบาท 2) ภาษีเงินได้นิติบุคคล 767,209.00 ล้านบาท 3) ภาษีเงินได้บุคคลธรรมดา 395,731.00 ล้านบาท 4) ส่วนราชการอื่น 223,223.00 ล้านบาท 5) รัฐวิสาหกิจ 150,392.00 ล้านบาท 6) ภาษีน้ำมันและผลิตภัณฑ์น้ำมัน 128,408.00 ล้านบาท 7) อากรขาเข้า 125,115.00 ล้านบาท 8) ภาษีรถยนต์ 102,451.00 ล้านบาท 9) ภาษีเบียร์ 86,480.00 ล้านบาท และ 10) ภาษีธุรกิจเฉพาะ 67,632.00 ล้านบาท (ตารางที่ 2.4 และภาพที่ 2.3)

ตารางที่ 2.1

รายรับประมาณการเปรียบเทียบกับรายรับจริง ปีงบประมาณ พ.ศ. 2562 - 2566

หน่วย : ล้านบาท

ปีงบประมาณ พ.ศ.	รายรับประมาณการ			รายรับจริง			จริง สูง (ต่ำ) กว่าประมาณการ	
	รายได้ที่รัฐบาลจัดเก็บ	เงินกู้เพื่อชดเชยการขาดดุลงบประมาณ	รวม	รายได้ที่รัฐบาลจัดเก็บ	เงินกู้เพื่อชดเชยการขาดดุลงบประมาณ	รวม	จำนวนเงิน	ร้อยละ
2562	2,550,000.00	450,000.00	3,000,000.00	2,566,116.00	348,978.00	2,915,094.00	(84,906.00)	(2.83)
2563	2,731,000.00	469,000.00	3,200,000.00	2,388,276.00	784,115.00	3,172,391.00	(27,609.00)	(0.86)
2564	2,677,000.00	608,962.50	3,285,962.50	2,375,623.00	736,392.00	3,112,015.00	(173,947.50)	(5.29)
2565	2,400,000.00	700,000.00	3,100,000.00	2,531,655.00	681,183.00	3,212,838.00	112,838.00	3.64
2566	2,490,000.00	695,000.00	3,185,000.00	2,664,719.00	624,644.00	3,289,363.00	104,363.00	3.28

ที่มา :

1. รายรับประมาณการ : สำนักงบประมาณ งบประมาณโดยสังเขป ฉบับปรับปรุง ตามพระราชบัญญัติงบประมาณรายจ่าย ประจำปีงบประมาณ พ.ศ. 2566
2. รายได้จริง : สำนักงานเศรษฐกิจการคลัง รายงานสถานการณ์ด้านการคลัง ปีงบประมาณ 2566 ฉบับที่ 12 (ข้อมูล ณ วันที่ 10 ตุลาคม 2566)
3. เงินกู้จริง : สำนักงานเศรษฐกิจการคลัง ข้อมูลสถิติ ดุลการคลังตามระบบกระแสเงินสด (ข้อมูล ณ วันที่ 12 พฤศจิกายน 2566)

ตารางที่ 2.2

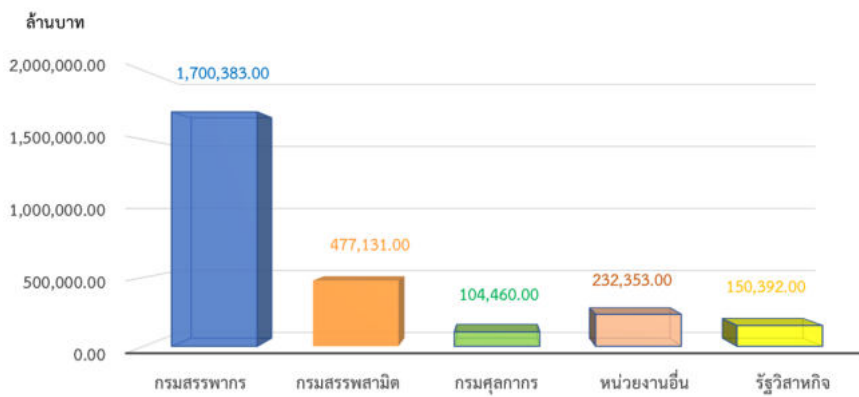
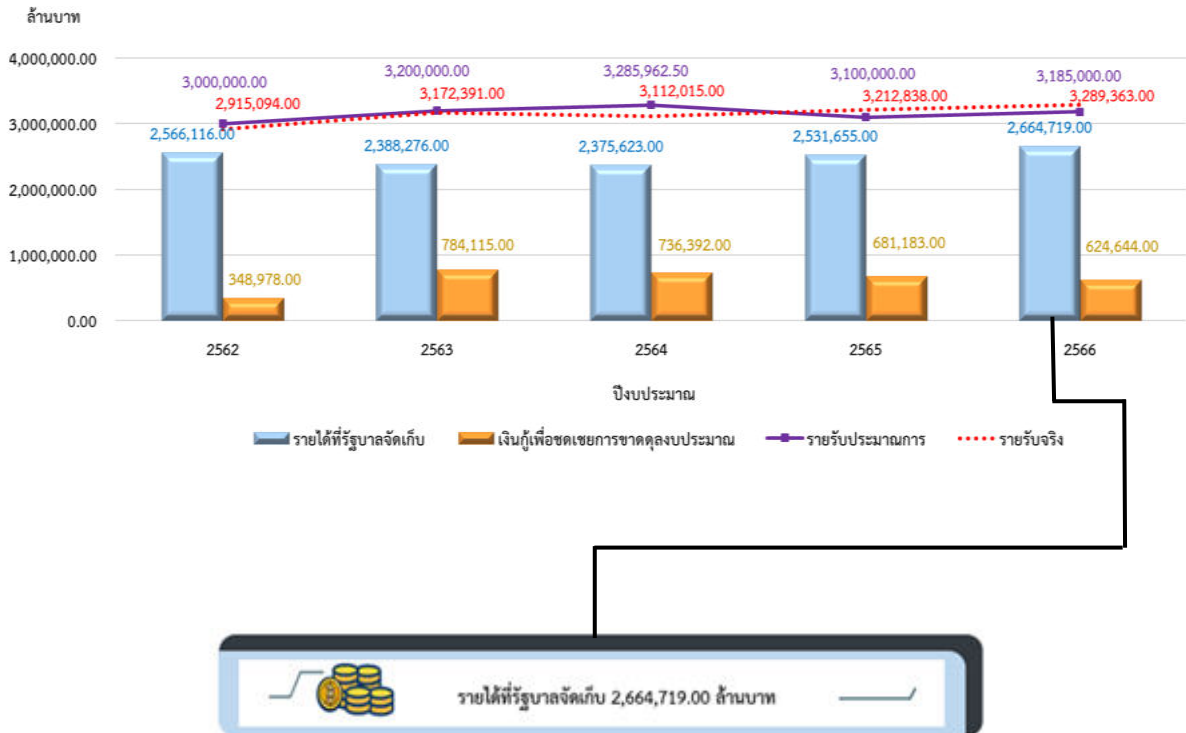
รายรับเปรียบเทียบกับผลิตภัณฑ์มวลรวมในประเทศ (GDP) ปีงบประมาณ พ.ศ. 2565 - 2566

ปีงบประมาณ พ.ศ.	รายรับ	GDP	ร้อยละของรายรับต่อ GDP
2565	3,212,838.00	17,378,015.00	18.49
2566	3,289,363.00	17,921,213.00	18.35

ที่มา :

1. รายรับ
 - 1.1 รายได้จริง : สำนักงานเศรษฐกิจการคลัง รายงานสถานการณ์ด้านการคลัง ปีงบประมาณ 2566 ฉบับที่ 12 (ข้อมูล ณ วันที่ 10 ตุลาคม 2566)
 - 1.2 เงินกู้จริง : สำนักงานเศรษฐกิจการคลัง ข้อมูลสถิติ ดุลการคลังตามระบบกระแสเงินสด (ข้อมูล ณ วันที่ 12 พฤศจิกายน 2566)
2. GDP : สำนักงานสภาพัฒนาการเศรษฐกิจและสังคมแห่งชาติ ผลิตภัณฑ์มวลรวมในประเทศ ไตรมาสที่ 4/2566 (ข้อมูล ณ วันที่ 19 กุมภาพันธ์ 2567)

ภาพที่ 2.1
รายรับ ปีงบประมาณ พ.ศ. 2562 - 2566



ตารางที่ 2.3
รายรับประมาณการเปรียบเทียบกับรายรับจริง จำแนกตามหน่วยงาน
ปีงบประมาณ พ.ศ. 2565 - 2566

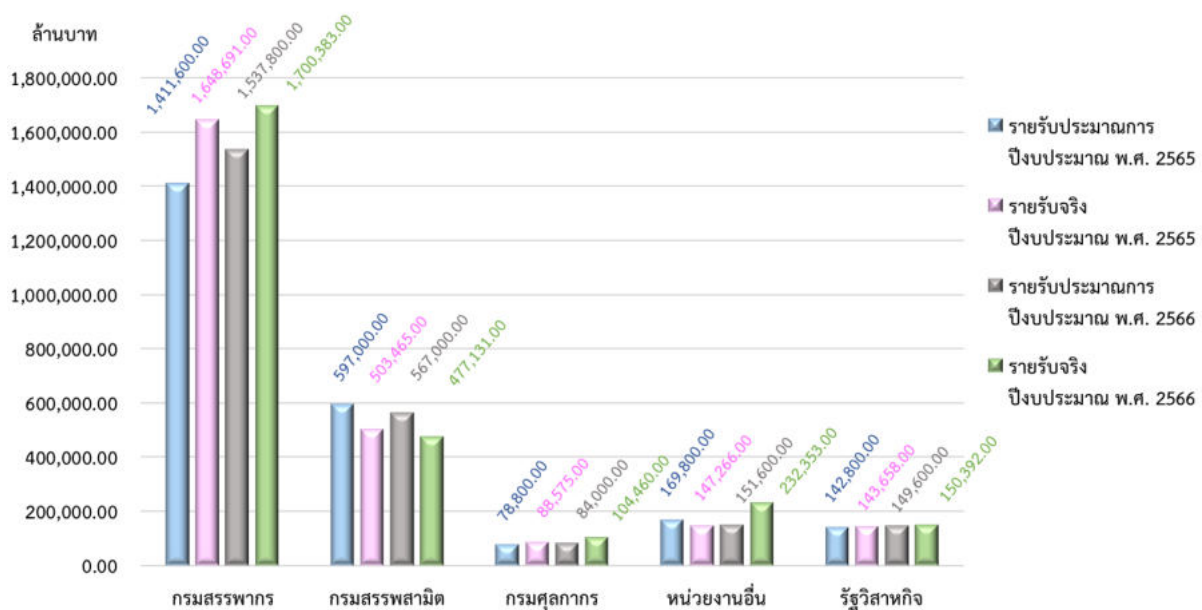
หน่วย : ล้านบาท

รายการ	ปีงบประมาณ พ.ศ. 2565				ปีงบประมาณ พ.ศ. 2566			
	ประมาณการ	จริง	จริง สูง (ต่ำ) กว่าประมาณการ		ประมาณการ	จริง	จริง สูง (ต่ำ) กว่าประมาณการ	
			จำนวนเงิน	ร้อยละ			จำนวนเงิน	ร้อยละ
1. รายได้ที่รัฐบาลจัดเก็บ								
กรมสรรพากร *	1,411,600.00	1,648,691.00	237,091.00	16.80	1,537,800.00	1,700,383.00	162,583.00	10.57
กรมสรรพสามิต	597,000.00	503,465.00	(93,535.00)	(15.67)	567,000.00	477,131.00	(89,869.00)	(15.85)
กรมศุลกากร **	78,800.00	88,575.00	9,775.00	12.40	84,000.00	104,460.00	20,460.00	24.36
หน่วยงานอื่น	169,800.00	147,266.00	(22,534.00)	(13.27)	151,600.00	232,353.00	80,753.00	53.27
รัฐวิสาหกิจ	142,800.00	143,658.00	858.00	0.60	149,600.00	150,392.00	792.00	0.53
รายได้ที่รัฐบาลจัดเก็บรวม	2,400,000.00	2,531,655.00	131,655.00	5.49	2,490,000.00	2,664,719.00	174,719.00	7.02
2. เงินกู้เพื่อชดเชยการขาดดุลงบประมาณ								
เงินกู้เพื่อชดเชยการขาดดุลงบประมาณ	700,000.00	681,183.00	(18,817.00)	(2.69)	695,000.00	624,644.00	(70,356.00)	(10.12)
รายรับรวม	3,100,000.00	3,212,838.00	112,838.00	3.64	3,185,000.00	3,289,363.00	104,363.00	3.28

หมายเหตุ :

- กรมสรรพากร * = รายได้กรมสรรพากร - คินภาษีกรมสรรพากร - จัดสรรรายได้จาก VAT ให้ อบจ. - เงินจัดสรรจาก VAT ให้ อบท. ตาม พ.ร.บ. กำหนดแผนฯ
 - กรมศุลกากร ** = รายได้กรมศุลกากร - อัตราก่อนคืนกรมศุลกากร - เงินกันชดเชยภาษีสำหรับสินค้าส่งออก
 - พ.ร.บ. กำหนดแผนฯ หมายถึง พระราชบัญญัติที่กำหนดแผนและขั้นตอนการกระจายอำนาจให้แก่องค์กรปกครองส่วนท้องถิ่น พ.ศ. 2542 และที่แก้ไขเพิ่มเติม
- ที่มา :
- รายรับประมาณการ : สำนักงบประมาณ งบประมาณโดยสังเขป ฉบับปรับปรุง ตามพระราชบัญญัติงบประมาณรายจ่าย ประจำปีงบประมาณ พ.ศ. 2566
 - รายได้จริง : สำนักงานเศรษฐกิจการคลัง รายงานสถานการณ์ด้านการคลัง ปีงบประมาณ 2566 ฉบับที่ 12 (ข้อมูล ณ วันที่ 10 ตุลาคม 2566)
 - เงินกู้จริง : สำนักงานเศรษฐกิจการคลัง ข้อมูลสถิติ ดุลการคลังตามระบบกระแสเงินสด (ข้อมูล ณ วันที่ 12 พฤศจิกายน 2566)

ภาพที่ 2.2
รายรับประมาณการเปรียบเทียบกับรายรับจริง จำแนกตามหน่วยงาน
ปีงบประมาณ พ.ศ. 2565 - 2566



ตารางที่ 2.4

ผลการจัดเก็บรายได้ จำแนกตามหน่วยงาน ปีงบประมาณ พ.ศ. 2565 - 2566

หน่วย : ล้านบาท


รายการ	ปีงบประมาณ พ.ศ. 2565	ปีงบประมาณ พ.ศ. 2566
1. รายได้ที่รัฐบาลจัดเก็บ		
กรมสรรพากร	2,166,431.00	2,211,428.00
ภาษีเงินได้บุคคลธรรมดา	367,970.00	(3) 395,731.00
ภาษีเงินได้นิติบุคคล	728,332.00	(2) 767,209.00
ภาษีมูลค่าเพิ่ม	930,122.00	(1) 913,579.00
ภาษีเงินได้ปิโตรเลียม	62,858.00	48,792.00
ภาษีสรรพสามิต	59,286.00	(10) 67,632.00
ภาษีการรับมรดก	474.00	741.00
อากรแสตมป์	16,901.00	17,127.00
รายได้อื่น	488.00	617.00
กรมสรรพสามิต	503,465.00	477,131.00
ภาษีสรรพสามิต	167,588.00	(6) 128,408.00
ภาษีสรรพสามิต	97,434.00	(8) 102,451.00
ภาษีเบียร์	85,035.00	(9) 86,480.00
ภาษีสุรา	59,260.00	64,168.00
ภาษียาสูบ	59,784.00	57,683.00
ภาษีเครื่องดื่ม	24,892.00	26,948.00
ภาษีสรรพสามิต	3,974.00	5,060.00
ภาษีแบตเตอรี่	3,492.00	3,538.00
ภาษีอื่น	1,272.00	1,912.00
รายได้อื่น	734.00	483.00
กรมศุลกากร	110,452.00	126,754.00
อากรขาเข้า	108,895.00	(7) 125,115.00
อากรขาออก	93.00	40.00
รายได้อื่น	1,464.00	1,599.00
หน่วยงานอื่น	147,266.00	232,353.00
ส่วนราชการอื่น	139,213.00	(4) 223,223.00
กรมธนารักษ์	8,053.00	9,130.00
รัฐวิสาหกิจ	143,658.00	150,392.00
รายได้จัดเก็บรวม (Gross)	3,071,272.00	3,198,058.00
หัก	406,949.00	405,483.00
คืนภาษีของกรมสรรพากร	358,515.00	357,667.00
ภาษีมูลค่าเพิ่ม	269,066.00	271,586.00
ภาษีอื่น ๆ	89,449.00	86,081.00
จัดสรรรายได้จาก VAT ให้องค์การบริหารส่วนจังหวัด	26,557.00	25,522.00
อากรถอนคืนกรมศุลกากร	8,339.00	8,837.00
เงินกันขดเขยภาษีสำหรับสินค้าส่งออก	13,538.00	13,457.00
รวมรายได้สุทธิก่อนการจัดสรรองค์การปกครองส่วนท้องถิ่น	2,664,323.00	2,792,575.00
หัก เงินจัดสรรจาก VAT ให้องค์การปกครองส่วนท้องถิ่น ตามพระราชบัญญัติกำหนดแผนฯ	132,668.00	127,856.00
รายได้สุทธิรวม (Net)	2,531,655.00	2,664,719.00
2. เงินกู้เพื่อชดเชยการขาดดุลงบประมาณ		
เงินกู้เพื่อชดเชยการขาดดุลงบประมาณ	681,183.00	624,644.00
รายรับรวม	3,212,838.00	3,289,363.00

หมายเหตุ :

1. ตัวเลขในวงเล็บแสดงลำดับรายการจัดเก็บรายได้สูงสุด 10 ลำดับแรก
2. พระราชบัญญัติกำหนดแผนฯ หมายถึง พระราชบัญญัติกำหนดแผนและขั้นตอนการกระจายอำนาจให้แก่องค์กรปกครองส่วนท้องถิ่น พ.ศ. 2542 และแก้ไขเพิ่มเติม
ที่มา :
 1. รายได้จริง : สำนักงานเศรษฐกิจการคลัง รายงานสถานการณ์ด้านการคลัง ปีงบประมาณ 2566 ฉบับที่ 12 (ข้อมูล ณ วันที่ 10 ตุลาคม 2566)
 2. เงินกู้จริง : สำนักงานเศรษฐกิจการคลัง ข้อมูลสถิติ ดุลการคลังตามระบบกระแสเงินสด (ข้อมูล ณ วันที่ 12 พฤศจิกายน 2566)

ภาพที่ 2.3

ผลการจัดเก็บรายได้สูงสุด 10 ลำดับแรก ปีงบประมาณ พ.ศ. 2566



ภาคที่ 3 รายจ่าย

การจัดทำงบประมาณรายจ่าย ประจำปีงบประมาณ พ.ศ. 2566 งบประมาณการรายจ่าย 3,185,000.00 ล้านบาท งบประมาณหลังโอนเปลี่ยนแปลง 3,185,000.00 ล้านบาท การเบิกจ่าย 3,088,425.02 ล้านบาท คิดเป็นร้อยละ 96.97 ของงบประมาณหลังโอนเปลี่ยนแปลง และคิดเป็นร้อยละ 17.23 ของผลิตภัณฑ์มวลรวมในประเทศ ประกอบด้วย 1) รายจ่ายประจำ 2,540,605.95 ล้านบาท 2) รายจ่ายลงทุน 478,188.70 ล้านบาท 3) รายจ่ายเพื่อชำระคืนต้นเงินกู้ 69,630.37 ล้านบาท 4) รายจ่ายเพื่อชดใช้เงินคงคลัง ไม่มีรายการที่ต้องเสนอตั้งงบประมาณ และ 5) รายจ่ายเพื่อชดใช้เงินทุนสำรองจ่าย ไม่มีรายการที่ต้องเสนอตั้งงบประมาณ ขณะที่มียกเลิกปี 173,901.33 ล้านบาท (ตารางที่ 3.1 - 3.2 และภาพที่ 3.1) มีรายละเอียด ดังนี้

1. การเบิกจ่าย 3,088,425.02 ล้านบาท จำแนกตามประเภทรายจ่าย ประกอบด้วย 1) งบบุคลากร 630,762.78 ล้านบาท คิดเป็นร้อยละ 102.77 ของงบประมาณหลังโอนเปลี่ยนแปลงงบบุคลากร 2) งบดำเนินงาน 225,536.86 ล้านบาท คิดเป็นร้อยละ 105.67 ของงบประมาณหลังโอนเปลี่ยนแปลงงบดำเนินงาน 3) งบลงทุน 339,193.19 ล้านบาท คิดเป็นร้อยละ 76.41 ของงบประมาณหลังโอนเปลี่ยนแปลงจ่ายงบลงทุน 4) งบอุดหนุน 1,188,670.86 ล้านบาท คิดเป็นร้อยละ 100.56 ของงบประมาณหลังโอนเปลี่ยนแปลงงบอุดหนุน และ 5) งบรายจ่ายอื่น 704,261.33 ล้านบาท คิดเป็นร้อยละ 96.22 ของงบประมาณหลังโอนเปลี่ยนแปลงงบรายจ่ายอื่น ทั้งนี้ การเบิกจ่าย 3,088,425.02 ล้านบาท ได้รวมงบกลาง 618,605.68 ล้านบาท และรายจ่ายหมุนเวียน 206,819.35 ล้านบาท ไว้ด้วยแล้ว (ตารางที่ 3.3 และภาพที่ 3.2)

2. การเบิกจ่ายสูงสุด 5 ลำดับแรก จำแนกได้ ดังนี้

2.1 จำแนกตามการเบิกจ่ายรวมสูงสุด 5 ลำดับแรก

2.1.1) ระดับกระทรวง ได้แก่ 1) กระทรวงศึกษาธิการ 339,037.82 ล้านบาท 2) กระทรวงมหาดไทย 329,896.80 ล้านบาท 3) กระทรวงการคลัง 288,358.30 ล้านบาท 4) กระทรวงกลาโหม 191,979.09 ล้านบาท และ 5) กระทรวงคมนาคม 186,990.31 ล้านบาท (ตารางที่ 3.4 และภาพที่ 3.3)

2.1.2) ระดับกรม ได้แก่ 1) สำนักงานคณะกรรมการการศึกษาขั้นพื้นฐาน 263,491.37 ล้านบาท 2) สำนักงานบริหารหนี้สาธารณะ 261,929.71 ล้านบาท 3) กรมส่งเสริมการปกครองท้องถิ่น 229,792.75 ล้านบาท 4) กรมทางหลวง 126,785.07 ล้านบาท และ 5) สำนักงานปลัดกระทรวงสาธารณสุข 123,122.21 ล้านบาท (ตารางที่ 3.5 และภาพที่ 3.4)

2.2 จำแนกตามการเบิกจ่ายรายจ่ายลงทุนสูงสุด 5 ลำดับแรก

2.2.1) ระดับกระทรวง ได้แก่ 1) กระทรวงคมนาคม 174,187.34 ล้านบาท 2) กระทรวงเกษตรและสหกรณ์ 97,134.00 ล้านบาท 3) กระทรวงมหาดไทย 74,566.03 ล้านบาท 4) กระทรวงกลาโหม 40,042.79 ล้านบาท และ 5) รัฐวิสาหกิจ 38,944.66 ล้านบาท (ตารางที่ 3.6 และภาพที่ 3.5)

2.2.2) ระดับกรม ได้แก่ 1) กรมทางหลวง 120,815.63 ล้านบาท 2) กรมชลประทาน 76,310.31 ล้านบาท 3) กรมทางหลวงชนบท 45,476.61 ล้านบาท 4) กรมส่งเสริมการปกครองท้องถิ่น 33,310.56 ล้านบาท และ 5) กรมโยธาธิการและผังเมือง 28,637.94 ล้านบาท (ตารางที่ 3.7 และภาพที่ 3.6)

ตารางที่ 3.1
เงินงบประมาณรายจ่าย ปีงบประมาณ พ.ศ. 2562 - 2566

ปีงบประมาณ พ.ศ.	งบประมาณ รายจ่าย	งบประมาณ หลังโอนเปลี่ยนแปลง	เบิกจ่าย						เงินกัน ไว้เบิกต่อปี	รวม ทั้งหมด	
			รายจ่าย ประจำ	รายจ่าย ลงทุน	รายจ่าย เพื่อชำระคืนเงินกู้ เพื่อซื้อที่ดินสิ่งปลูก สร้าง	รายจ่าย เพื่อซื้อสินค้าคงคลัง	รายจ่าย เพื่อซื้อเงินทุน สำรองจ่าย	รวม			
								จำนวนเงิน			ร้อยละ ของงบประมาณ หลังโอนเปลี่ยนแปลง
2562	3,000,000.00	3,000,000.00	2,331,871.40	387,083.91	64,199.49	0.00	0.00	0.00	2,783,154.80	92.77	3,043,043.77
2563	3,200,000.00	3,200,000.00	2,479,535.48	367,916.18	33,689.87	62,709.47	0.00	0.00	2,943,851.00	92.00	3,168,721.17
2564	3,285,962.48	3,285,962.48	2,514,473.23	428,357.28	69,312.88	0.00	0.00	0.00	3,012,143.39	91.67	3,208,640.63
2565	3,100,000.00	3,100,000.00	2,424,533.80	415,989.82	66,481.80	596.67	24,960.67	0.00	2,932,562.76	94.60	3,146,240.25
2566	3,185,000.00	3,185,000.00	2,540,605.95	478,188.70	69,630.37	0.00	0.00	0.00	3,088,425.02	96.97	3,262,326.35

หน่วย : ล้านบาท

ที่มา : กองระบบการคลังภาครัฐ กรมบัญชีกลาง (ข้อมูล ณ วันที่ 12 ธันวาคม 2566)

ตารางที่ 3.2
รายจ่ายเปรียบเทียบกับผลิตภัณฑ์มวลรวมในประเทศ (GDP) ปีงบประมาณ พ.ศ. 2565 - 2566

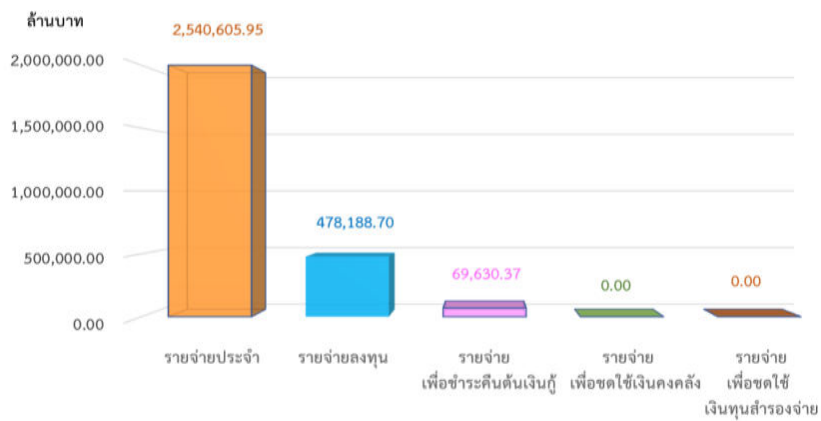
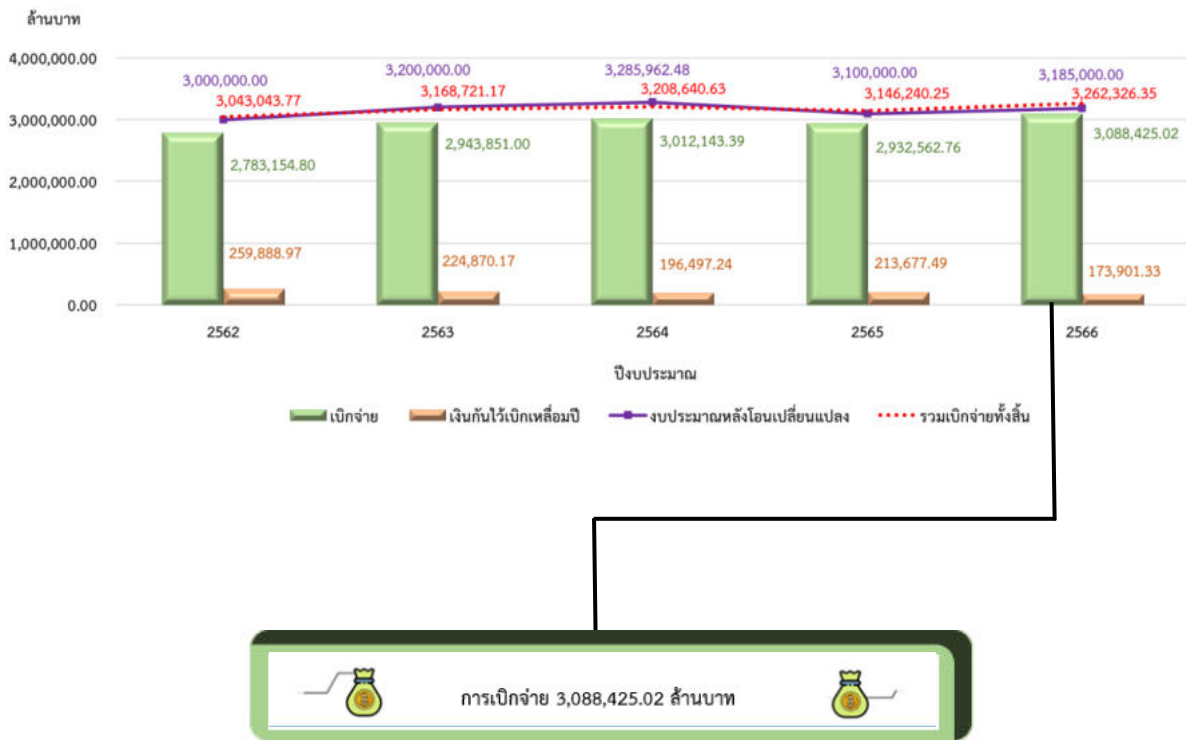
ปีงบประมาณ พ.ศ.	รายจ่าย	GDP	ร้อยละของรายจ่ายต่อ GDP
2565	2,932,562.76	17,378,015.00	16.88
2566	3,088,425.02	17,921,213.00	17.23

หน่วย : ล้านบาท

ที่มา :

1. กองระบบการคลังภาครัฐ กรมบัญชีกลาง (ข้อมูล ณ วันที่ 12 ธันวาคม 2566)
2. GDP : สำนักงานสภาพัฒนาการเศรษฐกิจและสังคมแห่งชาติ ผลิตภัณฑ์มวลรวมในประเทศ ไตรมาสที่ 4/2566 (ข้อมูล ณ วันที่ 19 กุมภาพันธ์ 2567)

ภาพที่ 3.1
 รายจ่าย ปีงบประมาณ พ.ศ. 2562 - 2566



ตารางที่ 3.3

ผลการเบิกจ่าย จำแนกตามประเภทรายจ่าย ปีงบประมาณ พ.ศ. 2565 - 2566

หน่วย : ล้านบาท

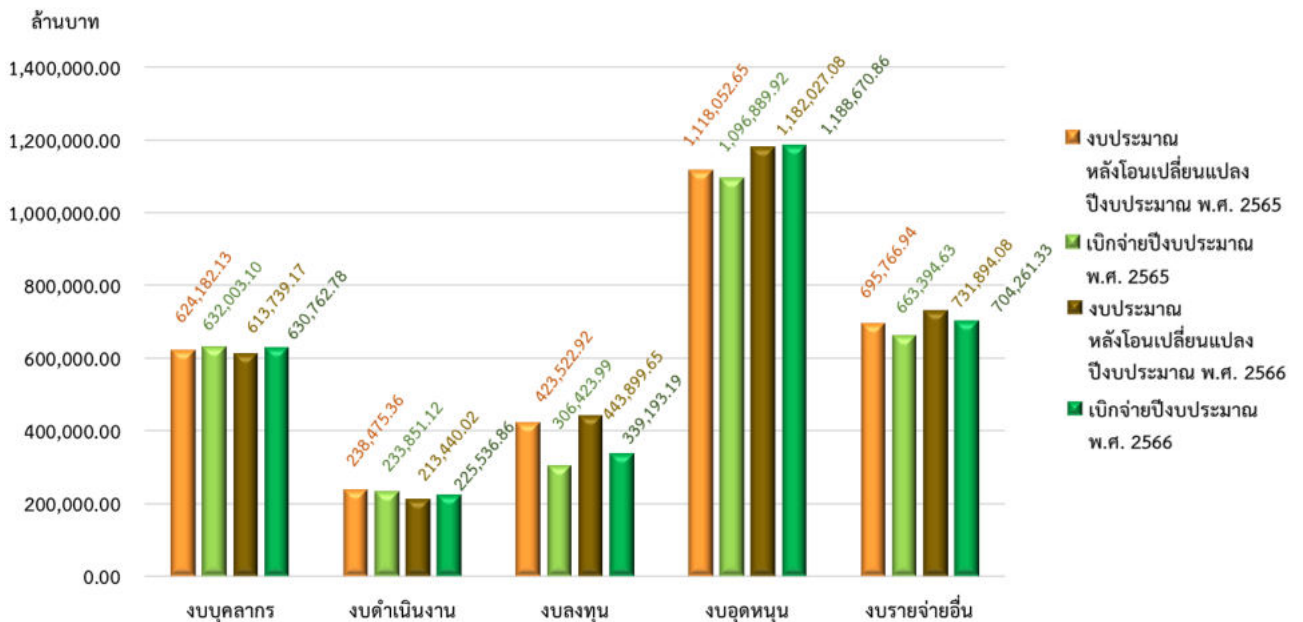
รายการ	ปีงบประมาณ พ.ศ. 2565			ปีงบประมาณ พ.ศ. 2566		
	งบประมาณ หลังโอนเปลี่ยนแปลง	เบิกจ่าย		งบประมาณ หลังโอนเปลี่ยนแปลง	เบิกจ่าย	
		จำนวนเงิน	ร้อยละ ของงบประมาณ หลังโอนเปลี่ยนแปลง		จำนวนเงิน	ร้อยละ ของงบประมาณ หลังโอนเปลี่ยนแปลง
งบบุคลากร	624,182.13	632,003.10	101.25	613,739.17	630,762.78	102.77
งบดำเนินงาน	238,475.36	233,851.12	98.06	213,440.02	225,536.86	105.67
งบลงทุน	423,522.92	306,423.99	72.35	443,899.65	339,193.19	76.41
งบอุดหนุน	1,118,052.65	1,096,889.92	98.11	1,182,027.08	1,188,670.86	100.56
งบรายจ่ายอื่น	695,766.94	663,394.63	95.35	731,894.08	704,261.33	96.22
รวม	3,100,000.00	2,932,562.76	94.60	3,185,000.00	3,088,425.02	96.97
หัก						
งบกลาง	575,862.01	558,294.00	96.95	580,470.00	618,605.68	106.57
รายจ่ายหมุนเวียน	195,370.40	195,370.40	100.00	206,819.35	206,819.35	100.00
คงเหลือ	2,328,767.59	2,178,898.36	93.65	2,397,710.65	2,262,999.99	94.38
เงินกันไว้เบิกเหลือในปี	236,883.66	213,677.49	90.20	190,167.63	173,901.33	91.45
รวมทั้งสิ้น	2,565,651.25	2,392,575.85	93.25	2,587,878.28	2,436,901.32	94.17

หมายเหตุ : การเบิกจ่ายงบบุคลากร งบดำเนินงาน งบอุดหนุน ประจำปีงบประมาณ พ.ศ. 2566 เกินกว่าร้อยละ 100.00 เนื่องจากมีการเบิกจ่ายงบกลาง รายการค่าใช้จ่ายในการรักษาพยาบาลข้าราชการ ลูกจ้าง และพนักงานของรัฐ รายการเงินเบี้ยหวัด บำเหน็จ บำนาญ และรายการเงินช่วยเหลือข้าราชการ ลูกจ้าง และพนักงานของรัฐ เกินกว่ากรอบวงเงินที่ได้รับ

ที่มา : กองระบบการคลังภาครัฐ กรมบัญชีกลาง (ข้อมูล ณ วันที่ 12 ธันวาคม 2566)

ภาพที่ 3.2

ผลการเบิกจ่ายงบประมาณหลังโอนเปลี่ยนแปลงเปรียบเทียบกับรายจ่ายจริง จำแนกตามประเภทรายจ่าย ปีงบประมาณ พ.ศ. 2565 - 2566



ตารางที่ 3.4

ผลการเบิกจ่าย จำแนกตามหน่วยงาน (ระดับกระทรวง) ปีงบประมาณ พ.ศ. 2565 - 2566

หน่วย : ล้านบาท

หน่วยงาน	ปีงบประมาณ พ.ศ. 2565				ปีงบประมาณ พ.ศ. 2566				รวม	
	งบประมาณ หลังโอนเปลี่ยนแปลง	เงินกู้ยืม	เบิกจ่าย		งบประมาณ หลังโอนเปลี่ยนแปลง	เงินกู้ยืม	เบิกจ่าย			
			งบประมาณ ปีงบประมาณ พ.ศ. 2565	เงินที่ได้รับเบิกเต็มปี ปีงบประมาณ พ.ศ. 2564			งบประมาณ ปีงบประมาณ พ.ศ. 2566	เงินที่ได้รับเบิกเต็มปี ปีงบประมาณ พ.ศ. 2565		
1. สำนักนายกรัฐมนตรี	33,814.50	27,812.02	6,316.03	5,629.68	33,441.70	32,210.97	6,121.77	26,865.72	4,972.46	31,838.18
2. กระทรวงกลาโหม	199,937.23	173,075.65	34,509.89	31,811.78	204,887.43	193,362.26	26,263.90	168,369.99	23,609.10 (4)	191,979.09
3. กระทรวงการคลัง	273,917.03	271,398.84	2,296.19	2,114.09	273,512.93	285,677.06	5,293.78	283,582.91	4,775.39 (3)	288,358.30
4. กระทรวงการต่างประเทศ	7,560.56	6,921.57	405.97	339.74	7,261.31	7,832.88	520.82	7,494.32	504.39	7,998.71
5. กระทรวงการท่องเที่ยวและกีฬา	5,155.51	4,495.94	1,186.29	1,053.56	5,549.50	5,372.61	630.44	4,522.72	599.09	5,121.81
6. กระทรวงการพัฒนาสังคมและความมั่นคงของมนุษย์	24,653.71	24,479.04	422.68	385.20	24,864.24	24,689.65	258.73	24,484.63	257.96	24,742.59
7. กระทรวงมหาดไทย	110,190.21	96,344.76	22,853.37	22,050.27	118,395.03	128,708.03	20,222.32	117,682.24	19,796.75	137,478.99
8. กระทรวงคมนาคม	173,392.78	155,001.05	26,834.59	21,340.78	176,341.83	180,603.25	21,223.51	167,388.37	19,601.94 (6)	186,990.31
9. กระทรวงดิจิทัลเพื่อเศรษฐกิจและสังคม	28,212.09	25,733.85	6,958.16	6,486.91	32,220.76	30,508.21	5,217.68	26,158.32	4,775.47	30,933.79
10. กระทรวงพลังงาน	6,842.88	6,092.22	1,409.60	1,330.13	7,422.35	6,839.25	568.27	6,043.17	531.41	6,574.58
11. กระทรวงแรงงาน	2,727.29	2,304.14	511.69	488.26	2,792.40	2,729.60	424.63	2,141.96	407.04	2,549.00
12. กระทรวงพาณิชย์	6,606.05	5,695.98	781.22	668.97	6,364.95	6,506.70	826.80	5,985.83	753.68	6,739.51
13. กระทรวงสาธารณสุข	316,422.61	283,341.57	42,881.10	42,894.53	326,236.10	326,428.89	42,514.05	290,499.34	39,397.46 (2)	329,896.80
14. กระทรวงยุติธรรม	24,630.35	23,314.19	2,334.17	1,966.14	25,280.33	25,386.36	1,124.72	23,649.46	748.76	24,398.22
15. กระทรวงการอุดมศึกษา วิทยาศาสตร์ วิจัยและนวัตกรรม	49,877.25	49,748.05	524.79	512.34	50,260.39	54,459.70	431.50	54,331.40	343.69	54,675.09
16. กระทรวงวัฒนธรรม	7,060.42	5,974.09	1,317.94	1,231.56	7,205.65	6,826.07	1,096.52	6,030.88	1,039.08	7,069.96
17. กระทรวงศึกษาธิการ	335,229.59	329,156.64	10,270.42	9,482.18	338,638.82	328,570.15	6,133.66	333,355.05	5,682.77 (1)	339,037.82
18. กระทรวงสาธารณสุข	154,422.03	153,922.44	17,802.01	15,773.65	169,696.09	154,155.34	12,911.10	150,927.40	11,183.17	162,110.57
19. กระทรวงอุตสาหกรรม	4,385.07	4,099.86	586.01	515.32	4,615.18	4,535.33	864.12	3,860.02	823.71	4,683.73
20. กระทรวงการอุดมศึกษา วิทยาศาสตร์ วิจัยและนวัตกรรม	123,815.23	117,519.05	6,078.07	4,977.29	122,496.34	125,227.01	6,749.33	120,067.75	5,680.06	125,747.81
21. ส่วนราชการในสังกัดสำนักนายกรัฐมนตรี กระทรวงมหาดไทย และหน่วยงานภายใต้การควบคุม	125,392.18	114,502.11	16,452.50	14,953.27	129,455.38	127,882.93	11,076.12	118,867.12	10,398.33	129,265.45
22. หน่วยงานของรัฐสภา	8,088.34	7,335.79	1,084.79	940.44	8,276.23	7,730.10	538.28	5,805.21	184.36	5,989.57
23. หน่วยงานของศาล	22,940.81	22,940.81	0.00	0.00	22,940.81	23,151.32	0.00	23,151.32	0.00	23,151.32
24. หน่วยงานอิสระของรัฐ	18,458.97	18,454.18	0.00	0.00	18,454.18	19,496.97	0.00	19,496.97	0.00	19,496.97
25. รัฐวิสาหกิจ	127,861.11	121,430.35	6,690.12	5,428.46	126,858.81	162,919.26	6,348.78	155,163.29	5,891.34	161,054.63
26. ส่วนราชการในพระองค์	8,761.39	8,761.39	0.00	0.00	8,761.39	8,611.67	0.00	8,611.67	0.00	8,611.67
27. สภากาชาดไทย	8,265.44	7,069.53	2,544.18	1,597.87	8,667.40	8,854.01	1,195.92	8,489.36	1,195.91	9,685.27
28. หน่วยงานอื่นของรัฐ	477.88	477.88	0.00	0.00	477.88	477.35	0.00	477.35	0.00	477.35
29. จังหวัดและกรุงเทพมหานคร	17,411.02	13,093.72	13,093.72	12,460.99	24,348.64	21,500.64	5,849.34	16,113.83	5,603.57	21,717.40
30. องค์การปกครองส่วนท้องถิ่น	76,882.83	8,338.16	8,338.16	7,244.08	81,294.47	86,457.08	5,761.54	83,382.39	5,144.44	88,526.83
31. กองทุนและเงินหมุนเวียน	195,370.40	195,370.40	0.00	0.00	195,370.40	206,819.35	0.00	206,819.35	0.00	206,819.35
32. งบกลาง	575,862.01	558,293.99	0.00	0.00	558,293.99	580,470.00	0.00	618,605.68	0.00	618,605.68
33. ราชบัณฑิตยสถาน	596.67	596.67	0.00	0.00	596.67	0.00	0.00	0.00	0.00	596.67
34. เงินทุนสำรองจ่าย	24,978.56	24,960.67	0.00	0.00	24,960.67	0.00	0.00	0.00	0.00	24,960.67
รวม	3,100,000.00	2,932,562.76	236,883.66	213,677.49	3,146,240.25	3,185,000.00	190,167.63	3,088,425.02	173,901.33	3,262,326.35

หมายเหตุ : ตัวเลขในวงเล็บแสดงตำแหน่งงานที่มีการเบิกจ่ายสูงสุด 5 ลำดับแรก และตำแหน่งงานที่มีการเบิกจ่ายเต็มปีสูงสุด 5 ลำดับแรก

ที่มา : กองระบบการคลังภาครัฐ กรมบัญชีกลาง (ข้อมูล ณ วันที่ 12 ธันวาคม 2566)

ภาพที่ 3.3
ผลการเบิกจ่ายสูงสุด 5 ลำดับแรก จำแนกตามหน่วยงาน (ระดับกระทรวง)
ปีงบประมาณ พ.ศ. 2566



ตารางที่ 3.5

ผลการเบิกจ่าย จำแนกตามหน่วยงาน (ระดับกรม) ปีงบประมาณ พ.ศ. 2565 - 2566

หน่วย : ล้านบาท

หน่วยงาน	ปีงบประมาณ พ.ศ. 2565			ปีงบประมาณ พ.ศ. 2566			รวม	เงินที่สุทธิ	งบประมาณ หลังโอนเปลี่ยนแปลง	ปีงบประมาณ พ.ศ. 2565		รวม
	งบประมาณ หลังโอนเปลี่ยนแปลง	เงินที่สุทธิ	เงินที่ไม่ได้เบิกเต็มปี ปีงบประมาณ พ.ศ. 2565	งบประมาณ พ.ศ. 2565	เงินที่ไม่ได้เบิกเต็มปี ปีงบประมาณ พ.ศ. 2566	งบประมาณ พ.ศ. 2566				เงินที่ไม่ได้เบิกเต็มปี ปีงบประมาณ พ.ศ. 2565		
											งบประมาณ พ.ศ. 2565	
1. สำนักงานทรัพย์สิน	33,814.50	6,316.03	27,812.02	5,629.68	33,441.70	32,210.97	6,121.77	26,865.72	4,972.46	31,898.18		
1.1 สำนักงานปลัดสำนักนายกรัฐมนตรี	2,522.51	229.56	1,689.15	224.19	1,913.34	792.32	798.37	683.03	718.58	1,401.61		
1.2 กรมประชาสัมพันธ์	2,433.36	539.48	2,059.22	532.29	2,591.51	2,464.81	695.85	2,171.58	681.72	2,853.30		
1.3 สำนักงานคณะกรรมการคุ้มครองผู้บริโภค	194.81	22.36	183.48	21.04	204.52	209.18	9.15	197.32	9.15	206.47		
1.4 สำนักเลขาธิการนายกรัฐมนตรี	4,331.08	2,275.34	2,906.22	2,167.40	5,073.62	3,032.64	1,442.18	2,058.21	1,301.19	3,359.40		
1.5 สำนักเลขาธิการคณะรัฐมนตรี	735.30	328.80	524.35	328.21	852.56	700.60	200.16	363.83	200.11	563.94		
1.6 สำนักข่าวกรองแห่งชาติ	763.45	29.45	564.65	29.45	594.10	949.78	193.49	547.55	157.20	704.75		
1.7 สำนักงานประมวล	1,031.20	190.69	583.42	121.27	704.69	1,284.57	422.25	865.02	120.64	985.66		
1.8 สำนักงานสภามันคงแห่งชาติ	212.65	18.40	189.16	17.73	206.89	223.53	84.82	204.04	84.82	288.86		
1.9 สำนักงานคณะกรรมการกฤษฎีกา	453.16	24.87	428.14	20.04	448.18	512.72	20.36	450.18	18.18	468.36		
1.10 สำนักงานคณะกรรมการข้าราชการพลเรือน	1,424.48	145.66	1,199.54	137.26	1,336.80	1,700.89	100.88	1,560.96	100.53	1,661.49		
1.11 สำนักงานสภาพัฒนาการเศรษฐกิจและสังคมแห่งชาติ	548.91	73.49	473.05	72.43	545.48	580.05	87.91	470.96	80.97	551.93		
1.12 กองอำนวยการรักษาความมั่นคงภายใน (กอ.รมน.)	7,764.49	878.75	7,026.43	787.38	7,813.81	7,755.77	658.90	6,840.17	653.22	7,513.39		
1.13 สำนักงานคณะกรรมการพัฒนาระบบราชการ	240.00	58.66	226.95	58.59	285.54	425.41	9.00	226.73	9.00	235.73		
1.14 สำนักงานส่งเสริมจัดประชุม	594.09	0.00	594.09	0.00	594.09	637.34	0.00	637.34	0.00	637.34		
1.15 สำนักงานบริหารพัฒนาความรู้	252.02	0.00	252.02	0.00	252.02	261.65	0.00	261.64	0.00	261.64		
1.16 สำนักงานคณะกรรมการสุขภาพแห่งชาติ	168.91	0.00	168.91	0.00	168.91	160.72	0.00	160.72	0.00	160.72		
1.17 สถาบันบริหารจัดการธนาคารที่ดิน (องค์การมหาชน)	53.48	0.00	53.48	0.00	53.48	56.01	0.00	56.01	0.00	56.01		
1.18 สถาบันคุณวุฒิวิชาชีพ (องค์การมหาชน)	181.28	0.00	181.28	0.00	181.28	208.75	0.00	208.75	0.00	208.75		
1.19 สำนักงานพัฒนาคน (องค์การมหาชน)	106.32	0.00	106.32	0.00	106.32	78.88	0.00	78.88	0.00	78.88		
1.20 สำนักงานคณะกรรมการส่งเสริมการลงทุน	546.46	54.92	504.69	49.31	554.00	549.37	47.49	525.47	45.89	571.36		
1.21 ราชวิทยาลัยจุฬาภรณ์	5,708.82	0.00	5,708.82	0.00	5,708.82	5,704.91	0.00	5,704.91	0.00	5,704.91		
1.22 สำนักงานทรัพย์สินส่วนพระมหากษัตริย์	1,005.84	887.70	514.18	528.30	1,042.48	992.28	478.76	473.83	392.00	865.83		
1.23 สำนักงานพัฒนาธุรกิจ (องค์การมหาชน)	655.95	0.00	655.95	0.00	655.95	672.06	0.00	672.06	0.00	672.06		
1.24 สำนักงานส่งเสริมเศรษฐกิจสร้างสรรค์ (องค์การมหาชน)	309.72	0.00	309.72	0.00	309.72	300.86	0.00	300.86	0.00	300.86		
1.25 ศูนย์อำนวยการรักษาผลประโยชน์ของชาติทางทะเล	1,341.00	529.52	494.54	506.78	1,001.32	1,275.29	844.35	549.64	371.41	921.05		
1.26 สำนักงานคณะกรรมการกฤษฎีกาความมั่นคงปลอดภัยไซเบอร์แห่งชาติ	144.35	0.00	144.35	0.00	144.35	318.60	0.00	318.60	0.00	318.60		
1.27 สำนักงานส่งเสริมการค้าในต่างประเทศ ยุทธศาสตร์ชาติ และกรสร้างสามัคคีปรองดอง	44.82	14.01	28.19	13.84	42.03	49.47	13.20	38.09	13.20	51.29		
1.28 สำนักงานคณะกรรมการนโยบายที่ดินแห่งชาติ	46.04	14.37	41.72	14.17	55.89	312.53	14.65	219.34	14.65	233.99		

หน่วยงาน	ปีงบประมาณ พ.ศ. 2565					ปีงบประมาณ พ.ศ. 2566					รวม
	งบประมาณ หลังโอนเปลี่ยนแปลง	เงินกู้ยืม	เบิกจ่าย		รวม	งบประมาณ หลังโอนเปลี่ยนแปลง	เงินกู้ยืม	เบิกจ่าย		รวม	
			งบประมาณ ปีงบประมาณ พ.ศ. 2565	เงินกู้ยืม/ใช้ปกติ ปีงบประมาณ พ.ศ. 2564				งบประมาณ ปีงบประมาณ พ.ศ. 2565	เงินกู้ยืม/ใช้ปกติ ปีงบประมาณ พ.ศ. 2566		
3. กระทรวงกลาโหม	199,937.23	34,509.89	173,075.65	31,811.78	204,887.43	193,362.26	26,263.90	168,369.99	23,609.10	191,979.09	
2.1 สำนักงานเลขาธิการกลาโหม	9,197.98	544.41	8,630.70	531.66	9,162.36	9,215.25	559.22	8,847.69	558.51	9,406.20	
2.2 กองทัพบก	97,938.19	15,018.52	85,966.02	14,418.31	100,384.33	93,667.72	11,065.87	82,755.06	10,531.66	99,286.72	
2.3 กองทัพอากาศ	39,967.10	6,942.53	33,410.15	5,987.82	39,397.97	39,766.49	6,584.22	34,005.65	4,700.31	38,705.96	
2.4 กองทัพอากาศ	37,794.54	10,056.35	30,937.96	8,929.78	39,867.74	35,575.45	6,866.62	28,529.32	6,632.26	35,161.58	
2.5 กองบัญชาการกองทัพไทย	14,623.70	1,948.08	13,715.10	1,944.21	15,659.31	14,635.75	1,187.97	13,730.67	1,186.36	14,917.03	
2.6 สำนักงานเทคโนโลยีป้องกันประเทศ	415.72	0.00	415.72	0.00	415.72	501.60	0.00	501.60	0.00	501.60	
3. กระทรวงมหาดไทย	275,917.03	2,296.19	271,398.84	2,114.09	275,512.93	285,677.06	5,293.78	283,582.91	4,775.39	288,358.30	
3.1 สำนักงานปลัดกระทรวงมหาดไทย	982.56	101.03	852.37	100.09	952.46	1,260.45	124.96	882.47	124.74	1,007.21	
3.2 กรมส่งเสริมการค้าระหว่างประเทศ	3,885.31	218.88	3,572.50	196.38	3,768.88	3,836.33	303.35	3,676.45	297.19	3,973.64	
3.3 กรมส่งเสริมการค้าระหว่างประเทศ	1,514.01	161.53	1,383.70	161.30	1,545.00	1,591.02	130.24	1,345.81	128.71	1,474.52	
3.4 กรมส่งเสริมการค้าระหว่างประเทศ	4,082.33	431.65	2,965.66	291.04	3,256.70	3,742.05	1,073.62	3,293.78	614.55	3,908.33	
3.5 กรมส่งเสริมการค้าระหว่างประเทศ	2,214.23	392.23	2,047.45	379.06	2,426.51	2,232.72	3,087.27	1,910.95	3,062.23	4,973.18	
3.6 กรมส่งเสริมการค้าระหว่างประเทศ	9,700.62	839.34	9,126.15	834.80	9,960.95	9,072.19	687.58	8,957.81	661.84	9,419.65	
3.7 สำนักงานคณะกรรมการกฤษฎีกา	138.37	3.64	137.09	3.64	140.73	117.94	0.55	116.99	0.55	117.54	
3.8 สำนักงานบริหารหนี้สาธารณะ	249,893.32	12.93	249,864.59	12.82	249,877.41	261,910.70	32.57	261,897.42	32.29	261,929.71	
3.9 สำนักงานส่งเสริมการค้าระหว่างประเทศ	926.28	134.96	869.33	134.96	1,004.29	933.66	53.64	921.23	53.29	974.52	
3.10 สำนักงานส่งเสริมการค้าระหว่างประเทศ	580.00	0.00	580.00	0.00	580.00	580.00	0.00	580.00	0.00	580.00	
4. กระทรวงสาธารณสุข	7,560.56	405.97	6,921.57	339.74	7,261.31	7,832.88	520.82	7,494.32	504.39	7,998.71	
4.1 สำนักงานปลัดกระทรวงสาธารณสุข	7,560.56	405.97	6,921.57	339.74	7,261.31	7,832.88	520.82	7,494.32	504.39	7,998.71	
5. กระทรวงการท่องเที่ยวและกีฬา	5,155.51	1,186.29	4,495.94	1,053.56	5,549.50	5,372.61	630.44	4,522.72	599.09	5,121.81	
5.1 สำนักงานปลัดกระทรวงการท่องเที่ยวและกีฬา	688.14	217.87	528.13	212.20	740.33	687.53	78.01	557.45	77.62	635.07	
5.2 กรมส่งเสริมการท่องเที่ยว	622.51	506.22	519.13	476.84	995.97	602.25	81.11	563.26	80.65	643.91	
5.3 กรมการท่องเที่ยว	1,707.85	163.87	1,540.95	161.84	1,702.79	1,774.92	164.74	1,456.81	163.95	1,620.76	
5.4 มหาวิทยาลัยการท่องเที่ยวและกีฬา	1,865.86	258.33	1,556.58	202.68	1,759.26	1,912.97	306.58	1,590.26	276.87	1,867.13	
5.5 องค์การบริหารการพัฒนาพื้นที่พิเศษเพื่อการท่องเที่ยวอย่างยั่งยืน (องค์การมหาชน)	351.15	0.00	351.15	0.00	351.15	354.94	0.00	354.94	0.00	354.94	
6. กระทรวงการพัฒนาสังคมและความมั่นคงของมนุษย์	24,653.71	422.68	24,479.04	385.20	24,864.24	24,689.65	258.73	24,484.63	257.96	24,742.59	
6.1 สำนักงานปลัดกระทรวงการพัฒนาสังคมและความมั่นคงของมนุษย์	1,532.46	150.32	1,476.01	141.67	1,617.68	1,633.01	42.59	1,571.74	42.59	1,614.33	
6.2 กรมพัฒนาสังคมและสวัสดิการ	1,718.19	18.63	1,683.19	18.56	1,701.75	1,747.05	22.45	1,702.49	22.45	1,724.94	
6.3 กรมกิจการสตรีและสถาบันครอบครัว	526.02	81.76	511.74	791.4	590.88	524.55	12.45	516.47	12.22	528.69	
6.4 กรมกิจการเด็กและเยาวชน	18,177.09	58.54	18,146.75	53.13	18,199.88	17,805.45	20.11	17,817.52	20.06	17,837.58	
6.5 สถานพัฒนาเด็กกำพร้า	1,303.85	0.00	1,303.85	0.00	1,303.85	1,272.97	0.00	1,272.97	0.00	1,272.97	
6.6 กรมส่งเสริมและพัฒนาคุณภาพชีวิตคนพิการ	707.22	64.72	680.00	47.30	727.30	815.21	15.60	757.29	15.11	772.40	
6.7 กรมกิจการผู้สูงอายุ	688.88	48.71	677.50	45.40	722.90	851.41	145.53	846.15	145.53	991.68	

หน่วยงาน	ปีงบประมาณ พ.ศ. 2565				ปีงบประมาณ พ.ศ. 2566					
	งบประมาณ หลังโอนเปลี่ยนแปลง	เงินกู้สุทธิ	เบิกจ่าย		งบประมาณ หลังโอนเปลี่ยนแปลง	เงินกู้สุทธิ	เบิกจ่าย			
			งบประมาณ ปีงบประมาณ พ.ศ. 2565	เงินที่ไว้เบิกเพื่อมี ปีงบประมาณ พ.ศ. 2564			งบประมาณ ปีงบประมาณ พ.ศ. 2566	เงินที่ไว้เบิกเพื่อมี ปีงบประมาณ พ.ศ. 2565		
777	777	777	777	777	777	777	777	777		
7. กระทรวงเกษตรและสหกรณ์	110,190.21	22,853.37	96,344.76	22,050.27	118,395.03	128,708.03	20,222.32	117,682.24	19,796.75	137,478.99
7.1 สำนักงานปลัดกระทรวงเกษตรและสหกรณ์	1,137.44	4,580.39	1,128.79	4,586.69	5,715.48	1,136.05	2,794.10	1,127.74	2,794.10	3,921.84
7.2 กรมชลประทาน	77,100.73	15,595.40	64,837.70	14,977.71	79,815.41	77,483.10	15,338.30	69,437.24	15,103.17	84,540.41
7.3 กรมตรวจพันธุ์สัตว์	1,222.12	38.85	1,216.20	38.18	1,254.38	1,232.13	5.93	1,228.92	5.93	1,234.85
7.4 กรมปศุสัตว์	3,460.74	341.79	3,349.82	337.55	3,687.37	3,523.86	425.64	3,412.45	375.55	3,788.00
7.5 กรมปศุสัตว์	5,232.11	870.52	5,125.07	795.11	5,920.18	5,325.16	331.65	5,237.08	294.78	5,531.86
7.6 กรมพัฒนาที่ดิน	3,994.59	101.94	3,842.28	101.67	3,943.95	3,987.37	126.41	3,927.22	117.73	4,044.95
7.7 กรมวิชาการเกษตร	3,064.39	97.39	2,972.99	91.83	3,064.82	3,079.60	74.88	3,002.67	71.56	3,074.23
7.8 กรมส่งเสริมการเกษตร	5,098.02	279.73	5,026.72	276.70	5,303.42	5,142.62	64.95	5,086.86	62.89	5,149.75
7.9 กรมส่งเสริมสหกรณ์	2,626.07	65.34	2,608.48	61.03	2,669.51	2,638.63	16.40	2,619.42	8.09	2,627.51
7.10 สำนักงานการปฏิรูปที่ดินเพื่อเกษตรกรรม	1,376.87	119.49	1,284.98	114.83	1,399.81	1,431.87	92.06	1,374.95	89.50	1,464.45
7.11 สำนักงานมาตรฐานสินค้าเกษตรและอาหารแห่งชาติ	226.64	33.52	214.98	31.77	246.75	229.97	8.69	217.23	8.68	225.91
7.12 สำนักงานควบคุมสุขภาพสัตว์	608.80	73.50	554.19	71.78	625.97	601.98	47.06	554.79	41.48	596.27
7.13 สถาบันวิจัยและพัฒนาพื้นที่สูง (องค์การมหาชน)	429.29	0.00	429.29	0.00	429.29	454.65	0.00	454.65	0.00	454.65
7.14 กรมการข้าว	2,030.42	182.01	1,869.30	129.88	1,999.18	1,942.15	152.57	1,808.27	149.65	18,233.92
7.15 สำนักงานพัฒนาพื้นที่เกษตรและสหกรณ์	138.92	0.00	138.92	0.00	138.92	193.45	0.00	193.45	0.00	193.45
7.16 กรมหม่อนไหม	508.12	5.88	501.01	5.88	506.89	522.87	6.69	507.60	6.69	514.29
7.17 กรมส่งเสริมการเกษตร	1,934.94	458.62	1,244.04	429.66	1,673.70	2,102.57	736.99	1,215.70	666.95	1,882.65
8. กระทรวงคมนาคม	173,392.78	26,834.59	155,001.05	21,340.78	176,341.83	180,603.25	21,223.51	167,388.37	19,601.94	186,990.31
8.1 สำนักงานปลัดกระทรวงคมนาคม	518.73	121.10	421.06	52.91	473.97	514.50	97.08	418.29	87.20	505.49
8.2 กรมเจ้าท่า	4,580.33	789.76	3,763.44	647.97	3,911.41	4,725.37	1,370.44	2,993.60	806.09	3,799.69
8.3 กรมการขนส่งทางบก	3,499.36	508.97	2,911.86	494.84	3,406.70	3,630.88	580.02	3,175.36	521.78	3,697.14
8.4 กรมทางหลวง	113,497.94	17,609.64	102,772.17	12,726.89	115,499.06	118,994.93	12,775.33	114,480.02	12,305.05 (4)	126,785.07
8.5 กรมทางหลวงชนบท	45,853.07	5,606.55	41,694.56	5,457.98	47,152.54	47,108.92	4,910.41	42,606.65	4,569.71	47,176.36
8.6 สำนักงานนโยบายและแผนการขนส่งและจราจร	262.41	36.91	191.01	36.90	227.91	283.21	67.97	198.00	67.85	265.85
8.7 กรมท่าอากาศยาน	5,063.35	2,149.70	3,653.56	1,911.51	5,565.07	5,224.22	1,398.07	3,400.97	1,220.07	4,621.04
8.8 กรมการขนส่งทางราง	117.59	11.96	93.39	11.78	105.17	121.22	24.19	115.48	24.19	139.67
9. กระทรวงทรัพยากรธรรมชาติและสิ่งแวดล้อม	28,212.09	6,958.16	25,723.85	6,486.91	32,220.76	30,508.21	5,217.68	26,158.32	4,775.47	30,933.79
9.1 สำนักงานปลัดกระทรวงทรัพยากรธรรมชาติและสิ่งแวดล้อม	1,527.80	385.59	1,405.97	380.02	1,785.99	2,146.39	121.18	1,652.37	115.22	1,767.59
9.2 กรมควบคุมมลพิษ	500.48	216.05	497.77	209.94	707.71	659.32	3.13	621.54	3.13	624.67
9.3 กรมทรัพยากรทางทะเลและชายฝั่ง	1,350.82	207.71	1,292.91	207.12	1,500.03	1,348.26	102.82	1,259.41	102.78	1,362.19
9.4 กรมทรัพยากรธรณี	546.96	111.96	502.11	111.68	613.79	551.11	40.72	534.32	40.64	574.96
9.5 กรมทรัพยากรน้ำ	4,856.86	1,624.18	3,651.97	1,514.40	5,166.37	5,306.47	2,510.27	4,209.61	2,337.13	6,546.74
9.6 กรมทรัพยากรน้ำบาดาล	2,886.71	3,181.41	2,856.08	3,130.53	5,986.61	2,907.79	1,373.99	1,124.78	1,217.59	2,342.37
9.7 กรมการเปลี่ยนแปลงสภาพภูมิอากาศและสิ่งแวดล้อม	453.47	50.57	442.64	50.13	492.77	462.29	9.31	437.11	9.31	446.42
9.8 กรมอุทยานแห่งชาติ สัตว์ป่า และพันธุ์พืช	9,964.89	526.90	9,531.76	494.18	10,025.94	11,007.36	492.56	10,574.80	487.22	11,062.02

หน่วยงาน	ปีงบประมาณ พ.ศ. 2565				ปีงบประมาณ พ.ศ. 2566				รวม	
	งบประมาณ หลังโอนเปลี่ยนแปลง	เงินกู้ยืมสุทธิ	เบิกจ่าย		งบประมาณ หลังโอนเปลี่ยนแปลง	เงินกู้ยืมสุทธิ	เบิกจ่าย			
			งบประมาณ ปีงบประมาณ พ.ศ. 2565	เงินกู้ยืมเพื่อพัฒนา ปีงบประมาณ พ.ศ. 2564			งบประมาณ ปีงบประมาณ พ.ศ. 2566	เงินกู้ยืมเพื่อพัฒนา ปีงบประมาณ พ.ศ. 2565		
9.9	1,026.27	483.41	548.40	190.10	738.50	1,015.48	449.65	759.13	353.19	1,112.32
9.10	4,857.70	210.38	4,764.11	198.81	4,962.92	4,864.17	114.05	4,745.68	109.26	4,854.94
9.11	121.22	0.00	121.22	0.00	121.22	120.66	0.00	120.66	0.00	120.66
9.12	118.91	0.00	118.91	0.00	118.91	118.91	0.00	118.91	0.00	118.91
10. กระทรวงดิจิทัลเพื่อเศรษฐกิจและสังคม	6,842.88	1,409.60	6,092.22	1,330.13	7,422.35	6,859.25	568.27	6,043.17	531.41	6,574.58
10.1	1,365.39	168.53	1,338.84	168.11	1,506.95	595.40	23.87	494.50	23.75	518.25
10.2	1,777.91	248.53	1,458.35	177.33	1,635.68	2,127.43	164.38	1,818.12	131.74	1,949.86
10.3	1,145.26	136.49	1,064.13	129.25	1,193.38	1,237.36	66.18	1,139.68	64.37	1,204.05
10.4	690.69	0.00	690.69	0.00	690.69	967.68	0.00	967.68	0.00	967.68
10.5	618.63	0.00	618.63	0.00	618.63	566.85	0.00	566.85	0.00	566.85
10.6	1,245.00	856.05	921.58	854.44	1,777.02	1,344.53	313.84	1,056.34	311.55	1,367.89
11. กระทรวงพลังงาน	2,727.29	511.69	2,304.14	488.26	2,792.40	2,729.60	424.63	2,141.96	407.04	2,549.00
11.1	499.98	128.53	481.34	125.50	606.84	516.73	18.21	497.20	18.21	515.41
11.2	361.95	198.60	187.51	198.60	386.11	265.69	174.33	191.43	171.01	362.44
11.3	228.22	1.15	227.44	1.15	228.59	240.14	0.00	224.02	0.00	224.02
11.4	1,539.36	173.37	1,312.13	153.06	1,465.19	1,567.96	231.15	1,094.16	216.88	1,311.04
11.5	97.78	10.04	95.72	9.95	105.67	139.08	0.94	135.15	0.94	136.09
12. กระทรวงพาณิชย์	6,406.05	781.22	5,695.98	668.97	6,364.95	6,506.63	826.80	5,985.83	755.68	6,739.51
12.1	1,588.16	157.11	1,407.06	149.89	1,556.95	1,602.97	170.34	1,516.89	114.93	1,631.82
12.2	361.57	60.12	301.81	45.95	347.76	381.60	59.12	301.89	57.95	359.84
12.3	880.29	241.12	813.80	226.99	1,040.79	905.04	377.19	839.27	362.75	1,202.02
12.4	306.34	41.68	271.66	41.03	312.69	310.96	18.51	284.26	18.20	302.46
12.5	453.57	41.26	444.48	30.73	475.21	471.81	7.10	426.38	7.08	433.46
12.6	506.40	33.15	480.41	30.88	511.29	478.86	25.50	457.26	25.50	482.76
12.7	1,867.51	202.97	1,547.97	139.69	1,687.66	1,886.38	155.90	1,694.45	154.14	1,848.59
12.8	156.85	0.00	156.85	0.00	156.85	152.42	0.00	152.42	0.00	152.42
12.9	109.49	0.00	109.49	0.00	109.49	118.07	0.00	118.07	0.00	118.07
12.10	140.42	3.81	127.00	3.81	130.81	142.29	13.14	138.64	13.13	151.77
12.11	35.45	0.00	35.45	0.00	35.45	56.30	0.00	56.30	0.00	56.30
13. กระทรวงมหาดไทย	316,422.61	45,281.10	283,341.57	42,894.53	326,236.10	326,428.89	42,514.05	290,499.34	39,397.46	329,896.80
13.1	6,287.33	3,152.94	3,645.53	2,476.25	6,121.78	6,316.17	3,896.59	4,222.70	3,589.30	7,812.00
13.2	42,657.10	1,613.02	41,394.93	1,570.04	42,964.97	43,919.26	1,261.92	43,312.64	1,245.50	44,558.14
13.3	5,112.15	698.69	4,881.75	677.71	5,559.46	5,123.53	214.65	4,991.65	209.28	5,200.93
13.4	6,654.91	1,168.83	6,113.24	1,155.23	7,268.47	6,777.15	537.09	6,069.93	534.61	6,604.54
13.5	4,452.85	4,021.83	2,821.31	3,987.86	6,809.17	4,730.94	3,172.17	2,580.50	3,113.90	5,694.40
13.6	31,411.84	9,869.62	15,379.18	9,523.05	24,902.23	34,872.74	15,934.86	15,462.24	14,771.80	30,234.04
13.7	219,446.43	24,756.57	209,105.63	25,504.39	232,610.02	224,689.10	17,496.77	213,859.68	15,935.07	229,792.75

หน่วยงาน	ปีงบประมาณ พ.ศ. 2565				ปีงบประมาณ พ.ศ. 2566				
	งบประมาณ หลังโอนเปลี่ยนแปลง	เงินกู้ยืมสุทธิ	เบิกจ่าย		งบประมาณ หลังโอนเปลี่ยนแปลง	เงินกู้ยืมสุทธิ	เบิกจ่าย		
			งบประมาณ ปีงบประมาณ พ.ศ. 2565	เงินกู้ยืมที่ได้รับอนุมัติ ปีงบประมาณ พ.ศ. 2564			งบประมาณ ปีงบประมาณ พ.ศ. 2566	เงินกู้ยืมที่ได้รับอนุมัติ ปีงบประมาณ พ.ศ. 2565	
77M	77M	77M	77M	77M	77M	77M	77M		
14. กระทรวงยุติธรรม	24,630.35	2,334.17	1,966.14	25,280.33	25,386.36	1,124.72	23,609.46	748.76	24,398.22
14.1 สำนักงานอัยการสูงสุด	660.72	201.76	148.21	746.91	775.61	58.66	625.85	55.56	681.41
14.2 กรมคุมประพฤติ	2,097.89	177.56	164.67	2,207.58	2,156.44	13.41	2,016.36	13.32	2,029.68
14.3 กรมคุ้มครองสิทธิและเสรีภาพ	675.71	4.01	4.01	677.17	697.58	0.92	695.51	0.87	696.38
14.4 กรมบังคับคดี	1,010.75	21.96	21.96	1,005.19	1,007.53	25.26	997.40	24.97	1,022.37
14.5 กรมบังคับคดีคุมประพฤติและเยาวชน	1,970.49	141.45	105.40	1,979.71	1,969.38	91.13	1,875.54	61.78	1,937.32
14.6 กรมราชทัณฑ์	13,852.07	1,664.08	1,399.18	14,526.15	14,579.48	713.19	13,806.25	370.66	14,176.91
14.7 กรมสอบสวนคดีพิเศษ	1,171.75	86.52	86.15	1,235.46	1,216.93	17.03	1,050.28	17.03	1,067.31
14.8 สำนักงานกิจการยุติธรรม	104.93	6.36	6.36	110.18	104.90	0.86	102.21	0.86	103.07
14.9 สถาบันวิจัยอาชญาศาสตร์	579.39	18.47	18.20	441.64	380.72	154.98	253.72	154.98	408.70
14.10 สำนักงานคณะกรรมการป้องกันและปราบปรามการทุจริต (องค์การมหาชน)	2,127.52	12.00	12.00	1,974.81	2,118.70	49.28	2,047.25	48.73	2,095.98
14.11 สถาบันจัดการยุติธรรมแห่งประเทศไทย (องค์การมหาชน)	353.01	0.00	0.00	349.41	150.85	0.00	150.85	0.00	150.85
14.12 สถาบันอนุญาโตตุลาการ	26.12	0.00	0.00	26.12	28.24	0.00	28.24	0.00	28.24
15. กระทรวงแรงงาน	49,877.25	524.79	512.34	50,260.39	54,459.70	431.50	54,331.40	343.69	54,675.09
15.1 สำนักงานปลัดกระทรวงแรงงาน	1,008.92	145.54	142.96	1,119.26	1,047.58	171.24	1,031.46	120.77	1,152.23
15.2 กรมการจัดหางาน	1,113.54	108.76	106.34	1,191.27	1,143.33	28.11	1,105.65	27.76	1,133.41
15.3 กรมพัฒนาฝีมือแรงงาน	1,624.51	108.47	106.47	1,665.43	1,689.15	229.83	1,615.16	192.84	1,808.00
15.4 กรมสวัสดิการและคุ้มครองแรงงาน	1,045.41	84.37	82.10	1,125.20	1,062.85	2.32	1,062.85	2.32	1,065.17
15.5 สำนักงานประกันสังคม	45,041.86	77.65	74.47	45,116.22	49,474.39	0.00	49,473.88	0.00	49,473.88
15.6 สถาบันส่งเสริมความรู้และอาชีพอาชีวอนามัย และสภาพแวดล้อม ในกรุงเทพมหานคร (องค์การมหาชน)	43.01	0.00	0.00	43.01	42.40	0.00	42.40	0.00	42.40
16. กระทรวงวัฒนธรรม	7,060.42	1,317.94	1,231.56	7,205.65	6,826.07	1,096.52	6,030.88	1,039.08	7,069.96
16.1 สำนักงานปลัดกระทรวงวัฒนธรรม	2,151.44	282.21	272.37	2,296.21	2,219.89	146.27	2,101.59	145.76	2,247.35
16.2 กรมการศาสนา	330.21	25.27	24.29	341.23	336.85	13.10	315.48	13.10	328.58
16.3 กรมศิลปากร	2,532.70	731.74	688.31	2,457.47	2,264.91	728.80	1,839.09	705.42	2,544.51
16.4 กรมส่งเสริมวัฒนธรรม	551.39	69.54	68.43	591.63	554.29	26.90	488.37	26.90	515.27
16.5 สำนักงานศิลปวัฒนธรรมร่วมสมัย	187.21	16.47	16.37	191.53	180.44	11.07	165.92	10.89	176.81
16.6 ศูนย์มานุษยวิทยาสิรินธร	95.36	0.00	0.00	95.36	95.29	0.00	95.29	0.00	95.29
16.7 สถาบันบัณฑิตพัฒนศิลป์	1,041.34	192.71	191.79	1,061.46	1,004.85	170.38	855.59	137.01	992.60
16.8 หอภาพยนตร์ (องค์การมหาชน)	82.53	0.00	0.00	82.52	82.33	0.00	82.33	0.00	82.33
16.9 ศูนย์วัฒนธรรม (องค์การมหาชน)	88.24	0.00	0.00	88.24	87.22	0.00	87.22	0.00	87.22
17. กระทรวงศึกษาธิการ	335,229.59	10,270.42	9,482.18	338,638.82	328,570.15	6,133.66	333,355.05	5,682.77	339,037.82
17.1 สำนักงานปลัดกระทรวงศึกษาธิการ	48,477.52	370.01	315.13	48,346.47	48,935.39	233.14	48,310.41	210.55	48,520.96
17.2 สำนักงานเลขาธิการสภาการศึกษา	167.86	29.81	29.44	171.71	165.90	18.23	147.94	18.19	166.13
17.3 สำนักงานคณะกรรมการการศึกษาขั้นพื้นฐาน	260,432.57	8,375.70	7,919.46	263,945.74	252,103.79	4,820.61	258,980.39	4,510.98 (1)	263,491.37
17.4 สำนักงานคณะกรรมการการอาชีวศึกษา	23,730.76	1,494.90	1,218.15	23,754.02	24,637.54	1,061.68	23,188.79	943.05	24,131.84
17.5 สถาบันส่งเสริมการสอนวิทยาศาสตร์และเทคโนโลยี	1,312.22	0.00	0.00	1,312.22	1,693.50	0.00	1,693.50	0.00	1,693.50

หน่วยงาน	ปีงบประมาณ พ.ศ. 2565				ปีงบประมาณ พ.ศ. 2566			
	งบประมาณ หลังโอนเปลี่ยนแปลง	เงินกู้สุทธิ	เบิกจ่าย		งบประมาณ หลังโอนเปลี่ยนแปลง	เงินกู้สุทธิ	เบิกจ่าย	
			ปีงบประมาณ พ.ศ. 2565	เงินกู้ที่ได้รับอนุมัติ ปีงบประมาณ พ.ศ. 2564			ปีงบประมาณ พ.ศ. 2566	เงินกู้ที่ได้รับอนุมัติ ปีงบประมาณ พ.ศ. 2565
รวม	รวม	รวม	รวม	รวม	รวม	รวม	รวม	
17.6 โรงเรียนวัดวิทยานุสรณ์	250.54	0.00	250.54	0.00	212.95	0.00	212.95	212.95
17.7 สำนักงานเลขาธิการคุรุสภา	153.16	0.00	153.16	0.00	152.72	0.00	152.72	152.72
17.8 สำนักงานคณะกรรมการส่งเสริมสวัสดิการและสวัสดิภาพครูและบุคลากรทางการศึกษา และบุคลากรทางการศึกษา	123.92	0.00	123.92	0.00	123.86	0.00	123.85	123.85
17.9 สถาบันพัฒนาองค์กรชุมชน (องค์การมหาชน)	481.59	0.00	481.59	0.00	438.58	0.00	438.58	438.58
17.10 สำนักงานรับรองมาตรฐานและประเมินคุณภาพการศึกษา (องค์การมหาชน)	99.45	0.00	99.45	0.00	105.92	0.00	105.92	105.92
18. กระทรวงสาธารณสุข	154,422.03	17,802.01	153,922.44	15,773.65	154,155.34	12,911.10	150,927.40	11,183.17
18.1 สำนักงานปลัดกระทรวงสาธารณสุข	118,390.67	13,826.48	120,843.67	13,268.23	117,833.70	6,712.98	117,775.83	5,346.38 (5)
18.2 กรมการแพทย์	7,993.48	1,041.80	7,105.91	840.68	8,194.68	930.96	7,250.94	910.80
18.3 กรมควบคุมโรค	3,622.01	1,997.19	3,294.82	894.98	3,668.89	337.72	3,321.21	268.30
18.4 กรมการแพทย์แผนบไทยและการแพทย์ทางเลือก	283.33	90.11	263.76	62.85	305.53	22.67	286.62	19.79
18.5 กรมวิทยาศาสตร์การแพทย์	1,278.12	278.36	1,186.84	167.52	1,314.91	92.76	1,259.01	92.71
18.6 กรมสนับสนุนบริการสุขภาพ	13,161.86	203.86	11,940.15	203.72	13,141.82	4,329.04	11,976.72	4,173.02
18.7 กรมสุขภาพจิต	2,931.95	156.33	2,788.09	155.42	2,941.72	221.75	2,761.13	119.31
18.8 กรมอนามัย	1,857.52	156.34	1,809.81	154.39	1,825.57	58.50	1,753.71	57.57
18.9 สำนักงานคณะกรรมการอาหารและยา	938.38	6.01	839.88	6.01	919.15	97.11	783.53	96.96
18.10 สถาบันวิจัยระบบสาธารณสุข	35.97	0.00	35.97	0.00	37.30	0.00	37.30	0.00
18.11 โรงพยาบาลบ้านแพ้ว	25.80	0.00	18.99	0.00	13.34	0.00	13.34	0.00
18.12 สำนักงานหลักประกันสุขภาพแห่งชาติ	1,284.99	0.00	1,284.99	0.00	1,390.25	0.00	1,390.25	0.00
18.13 สถาบันการแพทย์ฉุกเฉินแห่งชาติ	155.46	0.00	155.46	0.00	157.80	0.00	157.80	0.00
18.14 สถาบันรับรองคุณภาพสถานพยาบาล (องค์การมหาชน)	64.50	0.00	64.50	0.00	67.71	0.00	67.71	0.00
18.15 สถาบันวิจัยทันตแพทยศาสตร์	22.25	0.00	22.24	0.00	43.54	0.00	43.54	0.00
18.16 สถาบันพระบรมราชชนก	2,375.74	45.53	2,267.36	19.85	2,289.43	107.61	2,038.76	98.33
19. กระทรวงอุตสาหกรรม	4,385.07	586.01	4,099.86	515.32	4,535.33	864.12	3,860.02	823.71
19.1 สำนักงานปลัดกระทรวงอุตสาหกรรม	939.08	127.13	923.03	123.89	933.04	15.67	901.25	15.67
19.2 กรมโรงงานอุตสาหกรรม	479.19	62.81	466.30	59.01	482.22	12.50	468.73	12.50
19.3 กรมส่งเสริมอุตสาหกรรม	1,016.65	111.23	965.13	110.51	1,008.08	647.54	947.56	607.85
19.4 กรมอุตสาหกรรมพื้นฐานและการเหมืองแร่	374.23	106.82	340.28	45.68	355.07	32.99	312.70	32.27
19.5 สำนักงานคณะกรรมการอ้อยและน้ำตาลทราย	580.52	34.54	529.56	33.69	574.15	50.96	525.22	50.96
19.6 สำนักงานมาตรฐานผลิตภัณฑ์อุตสาหกรรม	73.42	127.73	656.30	126.88	931.07	93.23	483.34	93.23
19.7 สำนักงานเศรษฐกิจอุตสาหกรรม	231.98	15.75	219.26	15.66	231.70	11.23	221.22	11.23
20. กระทรวงศึกษาธิการ วิทยาลัยอาชีวศึกษา และวิทยาลัย	123,815.23	6,078.07	117,519.05	4,977.29	125,227.01	6,749.33	120,067.75	5,680.06
20.1 สำนักงานปลัดกระทรวงศึกษาธิการ วิทยาลัยอาชีวศึกษา และวิทยาลัย	7,634.84	1,459.11	6,069.25	1,192.58	7,924.50	1,452.43	6,630.79	1,063.84
20.2 กรมวิทยาศาสตร์การศึกษาระดับอาชีวศึกษา	463.44	34.59	333.97	28.17	467.54	127.39	351.69	124.42
20.3 สำนักงานการวิจัยแห่งชาติ	593.68	112.11	560.75	111.19	594.96	31.57	587.01	31.12
20.4 สำนักงานบริหารทุนวิจัยและนวัตกรรม	403.86	68.23	294.33	63.40	399.80	104.95	246.22	92.95

หน่วยงาน	ปีงบประมาณ พ.ศ. 2565				ปีงบประมาณ พ.ศ. 2566				
	งบประมาณ หลังโอนเปลี่ยนแปลง	เงินกู้ยืมสุทธิ	เบิกจ่าย		งบประมาณ หลังโอนเปลี่ยนแปลง	เงินกู้ยืมสุทธิ	เบิกจ่าย		
			งบประมาณ ปีงบประมาณ พ.ศ. 2565	เงินกู้ยืมที่อนุมัติ ปีงบประมาณ พ.ศ. 2564			งบประมาณ ปีงบประมาณ พ.ศ. 2566	เงินกู้ยืมที่อนุมัติ ปีงบประมาณ พ.ศ. 2565	
รวม	รวม	รวม	รวม	รวม	รวม	รวม	รวม		
20.5 มหาวิทยาลัยรามคำแหง	1,102.47	94.94	1,082.84	68.97	1,158.55	57.51	1,104.32	57.46	1,161.78
20.6 มหาวิทยาลัยศิลปากร	850.75	61.74	809.63	61.71	706.03	1.12	641.67	1.12	602.79
20.7 มหาวิทยาลัยเกษตร	2,328.96	127.64	2,122.43	125.44	2,326.91	198.64	2,173.99	198.25	2,372.24
20.8 มหาวิทยาลัยอัสสัมชัญ	749.12	29.25	734.02	28.59	766.66	15.04	736.66	15.04	751.70
20.9 มหาวิทยาลัยมหสารคาม	1,102.49	62.84	998.06	62.32	1,205.24	605.50	1,120.99	483.25	1,604.24
20.10 มหาวิทยาลัยราชภัฏ	381.81	126.37	374.07	126.37	391.67	7.02	387.34	7.02	394.36
20.11 สถาบันเทคโนโลยีพระจอมเกล้า	285.35	79.73	212.41	79.61	284.26	69.03	214.97	46.57	261.54
20.12 มหาวิทยาลัยราชภัฏวชิรเวศน์	651.24	53.90	588.60	53.90	643.42	82.64	604.92	55.99	660.91
20.13 มหาวิทยาลัยสวนสุนันทา	640.95	59.33	577.29	57.67	643.84	63.58	578.29	63.34	641.63
20.14 สถาบันเทคโนโลยีพระจอมเกล้า	667.62	43.09	611.64	42.15	672.85	43.90	600.86	26.73	627.59
20.15 มหาวิทยาลัยราชภัฏวชิรเวศน์	602.85	81.95	532.36	64.92	603.27	67.29	562.85	67.29	630.14
20.16 มหาวิทยาลัยราชภัฏวชิรเวศน์	678.45	117.35	588.28	47.62	674.05	89.50	626.99	54.80	681.79
20.17 มหาวิทยาลัยราชภัฏวชิรเวศน์	442.63	18.05	402.80	18.05	436.70	37.35	395.74	37.35	433.09
20.18 มหาวิทยาลัยราชภัฏวชิรเวศน์	481.33	139.47	367.08	63.73	481.51	114.20	386.31	92.96	479.27
20.19 มหาวิทยาลัยราชภัฏวชิรเวศน์	433.04	41.04	381.91	41.04	425.94	46.37	364.82	46.20	411.02
20.20 มหาวิทยาลัยราชภัฏวชิรเวศน์	637.74	157.96	526.32	157.96	635.51	97.81	490.18	97.81	587.99
20.21 มหาวิทยาลัยราชภัฏวชิรเวศน์	537.68	69.81	465.97	59.14	532.59	62.42	516.11	62.42	578.53
20.22 มหาวิทยาลัยราชภัฏวชิรเวศน์	383.05	7.98	357.96	7.98	400.30	24.56	383.76	24.56	408.32
20.23 มหาวิทยาลัยราชภัฏวชิรเวศน์	444.24	56.95	368.32	56.94	445.21	73.29	350.03	32.19	382.22
20.24 มหาวิทยาลัยราชภัฏวชิรเวศน์	393.28	12.22	329.10	7.75	404.46	62.10	344.13	60.97	405.10
20.25 มหาวิทยาลัยราชภัฏวชิรเวศน์	483.29	27.02	448.35	27.02	496.64	33.69	456.28	32.01	488.29
20.26 มหาวิทยาลัยราชภัฏวชิรเวศน์	563.83	15.89	532.67	15.89	593.23	31.16	565.62	31.12	596.74
20.27 มหาวิทยาลัยราชภัฏวชิรเวศน์	500.82	19.20	481.97	19.20	509.38	18.29	497.65	18.29	515.94
20.28 มหาวิทยาลัยราชภัฏวชิรเวศน์	495.18	63.94	392.73	63.80	484.78	99.08	403.16	97.18	500.34
20.29 มหาวิทยาลัยราชภัฏวชิรเวศน์	480.20	103.07	409.27	74.41	487.52	70.28	437.50	25.24	462.74
20.30 มหาวิทยาลัยราชภัฏวชิรเวศน์	565.96	43.26	469.05	43.21	565.74	89.64	508.95	67.73	576.68
20.31 มหาวิทยาลัยราชภัฏวชิรเวศน์	380.36	77.90	295.22	33.75	389.94	82.96	312.23	50.97	363.20
20.32 มหาวิทยาลัยราชภัฏวชิรเวศน์	413.91	33.29	364.26	32.93	413.04	41.61	328.76	39.46	368.22
20.33 มหาวิทยาลัยราชภัฏวชิรเวศน์	404.71	45.94	348.79	40.96	402.05	49.79	346.75	49.79	396.54
20.34 มหาวิทยาลัยราชภัฏวชิรเวศน์	561.60	91.36	414.86	42.22	573.82	146.67	489.41	61.09	550.50
20.35 มหาวิทยาลัยราชภัฏวชิรเวศน์	479.26	118.74	404.42	54.75	417.21	38.80	402.85	38.80	441.65
20.36 มหาวิทยาลัยราชภัฏวชิรเวศน์	379.59	30.82	355.05	8.18	390.04	35.91	364.78	35.63	400.41
20.37 มหาวิทยาลัยราชภัฏวชิรเวศน์	534.06	81.53	502.79	80.17	532.69	29.14	492.16	29.14	521.30
20.38 มหาวิทยาลัยราชภัฏวชิรเวศน์	630.59	35.72	491.51	34.82	626.88	139.08	509.99	107.72	617.71
20.39 มหาวิทยาลัยราชภัฏวชิรเวศน์	318.72	21.63	245.69	19.35	325.06	73.04	298.44	67.44	365.88
20.40 มหาวิทยาลัยราชภัฏวชิรเวศน์	435.01	83.95	409.70	17.60	440.38	16.18	424.52	8.68	433.20
20.41 มหาวิทยาลัยราชภัฏวชิรเวศน์	390.88	39.88	352.51	31.23	397.05	38.25	349.33	25.51	374.84

หน่วยงาน	ปีงบประมาณ พ.ศ. 2565				ปีงบประมาณ พ.ศ. 2566				
	งบประมาณ หลังโอนเปลี่ยนแปลง	เงินที่สุทธิ	เบิกจ่าย		เงินที่สุทธิ	งบประมาณ หลังโอนเปลี่ยนแปลง	เบิกจ่าย		
			งบประมาณ ปีงบประมาณ พ.ศ. 2565	เงินที่ไว้เบิกต่อมปี ปีงบประมาณ พ.ศ. 2564			เงินที่สุทธิ	งบประมาณ ปีงบประมาณ พ.ศ. 2566	เงินที่ไว้เบิกต่อมปี ปีงบประมาณ พ.ศ. 2565
77M	77M	77M	77M	77M	77M	77M	77M		
2042 มหาวิทยาลัยราชภัฏยะลา	472.66	50.09	406.04	50.09	456.13	69.86	415.32	69.86	485.18
2043 มหาวิทยาลัยราชภัฏสงขลา	502.70	56.16	492.73	49.73	542.70	49.65	494.03	49.33	503.36
2044 มหาวิทยาลัยราชภัฏราชบุรี	700.36	62.77	548.65	56.97	605.62	144.84	587.46	144.37	731.83
2045 มหาวิทยาลัยราชภัฏจันทรเกษม	447.36	12.21	409.87	12.10	421.97	33.86	409.66	33.86	443.52
2046 มหาวิทยาลัยราชภัฏธนบุรี	349.28	140.19	288.47	27.24	315.71	51.76	298.64	48.38	347.02
2047 มหาวิทยาลัยราชภัฏบ้านสมเด็จเจ้าพระยา	87.62	7.80	58.00	7.71	58.31	25.09	50.71	25.09	57.50
2048 มหาวิทยาลัยราชภัฏพระนคร	551.26	82.06	452.79	81.80	534.59	83.79	477.48	83.79	561.27
2049 มหาวิทยาลัยราชภัฏสวนสุนันทา	775.03	0.00	758.08	0.00	758.08	11.63	724.77	11.63	736.40
2050 มหาวิทยาลัยราชภัฏจุฬาลงกรณ์	293.67	67.59	181.75	67.42	249.17	106.29	158.11	103.96	262.07
2051 มหาวิทยาลัยราชภัฏวชิรวิทยาดัต	268.20	67.73	228.88	67.70	296.58	39.08	210.98	39.04	250.02
2052 มหาวิทยาลัยราชภัฏศรีสะเกษ	290.89	52.74	248.32	52.74	301.06	42.04	243.96	42.04	286.00
2053 มหาวิทยาลัยเทคโนโลยีราชมงคลธัญบุรี	1,345.22	243.27	1,013.87	180.50	1,194.37	330.92	1,182.85	250.06	1,432.91
2054 มหาวิทยาลัยเทคโนโลยีราชมงคลธัญบุรี	596.08	178.15	512.80	176.21	689.01	74.39	483.35	65.42	548.77
2055 มหาวิทยาลัยเทคโนโลยีราชมงคลรัตนโกสินทร์	651.05	78.15	520.15	78.15	598.30	130.03	577.52	129.88	707.40
2056 มหาวิทยาลัยเทคโนโลยีราชมงคลพระนคร	661.57	67.24	603.04	10.24	615.28	55.42	626.98	44.84	671.82
2057 มหาวิทยาลัยเทคโนโลยีราชมงคลศรีนครินทร	779.06	117.18	648.36	117.18	765.54	126.03	668.52	117.92	786.44
2058 มหาวิทยาลัยเทคโนโลยีราชมงคลรัตนโกสินทร์	1,075.12	149.98	938.92	124.58	1,063.50	135.94	1,044.24	135.94	1,180.18
2059 มหาวิทยาลัยเทคโนโลยีราชมงคลศรีวิชัย	844.88	50.06	800.39	37.28	837.67	34.99	787.14	34.99	822.13
2060 มหาวิทยาลัยเทคโนโลยีราชมงคลสุวรรณภูมิ	813.52	32.10	711.43	32.10	743.53	102.10	739.49	102.10	841.59
2061 มหาวิทยาลัยเทคโนโลยีราชมงคลธัญบุรี	1,359.50	513.81	1,120.36	480.62	1,600.98	532.84	1,262.53	518.11	1,760.64
2062 สำนักงานพัฒนาเทคโนโลยีอวกาศและภูมิสารสนเทศ (องค์การมหาชน)	1,110.07	0.00	1,110.07	0.00	1,110.07	0.00	1,095.14	0.00	1,095.14
2063 สถาบันเทคโนโลยีพระจอมเกล้าเจ้าคุณทหารลาดกระบัง (องค์การมหาชน)	344.35	0.00	344.35	0.00	344.35	0.00	526.81	0.00	526.81
2064 สถาบันวิจัยและพัฒนาพื้นที่สูง (องค์การมหาชน)	329.87	0.00	329.87	0.00	329.87	0.00	329.71	0.00	329.71
2065 สถาบันวิจัยและพัฒนาพื้นที่สูง (องค์การมหาชน)	471.86	0.00	471.86	0.00	471.86	0.00	462.77	0.00	462.77
2066 สำนักงานนวัตกรรมแห่งชาติ (องค์การมหาชน)	337.16	0.00	337.16	0.00	337.16	0.00	335.32	0.00	335.32
2067 ศูนย์ความเป็นเลิศด้านชีววิทยาศาสตร์ (องค์การมหาชน)	1,159.92	0.00	87.18	0.00	87.18	0.00	115.26	0.00	115.26
2068 สถาบันสารสนเทศทรัพยากรน้ำ (องค์การมหาชน)	239.77	0.00	239.77	0.00	239.77	0.00	280.25	0.00	280.25
2069 สำนักงานพัฒนาวิทยาศาสตร์และเทคโนโลยีแห่งชาติ	4,925.24	0.00	4,925.24	0.00	4,925.24	0.00	4,907.41	0.00	4,907.41
2070 สถาบันมาตรวิทยาแห่งชาติ	400.65	0.00	400.65	0.00	400.65	0.00	399.93	0.00	399.93
2071 สำนักงานสถาบันนโยบายการอุดมศึกษา วิทยาศาสตร์ วิจัย และนวัตกรรมแห่งชาติ	154.48	0.00	154.48	0.00	154.48	0.00	168.87	0.00	168.86
2072 สำนักงานคณะกรรมการส่งเสริมวิทยาศาสตร์ วิจัย และนวัตกรรม	200.61	0.00	200.61	0.00	200.61	0.00	200.18	0.00	200.18
2073 จุฬาลงกรณ์มหาวิทยาลัย	5,273.66	0.00	5,273.66	0.00	5,273.66	0.00	5,259.18	0.00	5,259.18
2074 มหาวิทยาลัยเกษตรศาสตร์	5,032.69	0.00	5,032.69	0.00	5,032.69	0.00	5,083.01	0.00	5,083.01
2075 มหาวิทยาลัยขอนแก่น	5,002.23	0.00	5,002.23	0.00	5,002.23	0.00	4,998.64	0.00	4,998.64
2076 มหาวิทยาลัยธรรมศาสตร์	4,666.86	0.00	4,666.77	0.00	4,666.77	0.00	4,780.62	0.00	4,775.38
2077 มหาวิทยาลัยสงขลานครินทร์	5,186.00	0.00	5,183.57	0.00	5,183.57	0.00	5,179.72	0.00	5,179.72

หน่วยงาน	ปีงบประมาณ พ.ศ. 2565				ปีงบประมาณ พ.ศ. 2566			
	งบประมาณ หลังโอนเปลี่ยนแปลง	เงินในสุทธิ	เบิกจ่าย		งบประมาณ หลังโอนเปลี่ยนแปลง	เงินในสุทธิ	เบิกจ่าย	
			งบประมาณ ปีงบประมาณ พ.ศ. 2565	เงินที่เบิกพร้อมปี ปีงบประมาณ พ.ศ. 2564			งบประมาณ ปีงบประมาณ พ.ศ. 2566	เงินที่เบิกพร้อมปี ปีงบประมาณ พ.ศ. 2565
รวม	รวม	รวม	รวม	รวม	รวม	รวม	รวม	
20.78 มหาวิทยาลัยแม่โจ้	1,409.60	0.00	1,409.59	0.00	1,406.82	0.00	1,406.82	0.00
20.79 สถาบันวิจัยและพัฒนาพื้นที่สูง	2,060.06	0.00	2,060.00	0.00	2,063.71	0.00	2,063.71	0.00
20.80 มหาวิทยาลัยเทคโนโลยีพระจอมเกล้าพระนครเหนือ	1,975.54	0.00	1,975.54	0.00	1,974.45	0.00	1,974.45	0.00
20.81 สถาบันวิจัยและพัฒนาพื้นที่สูง	543.55	0.00	543.55	0.00	542.71	0.00	542.64	0.00
20.82 มหาวิทยาลัยขอนแก่น	1,192.84	0.00	1,192.84	0.00	1,177.31	0.00	1,177.31	0.00
20.83 มหาวิทยาลัยเทคโนโลยีสุรนารี	1,955.52	0.00	1,955.52	0.00	1,954.21	0.00	1,954.21	0.00
20.84 มหาวิทยาลัยวลัยลักษณ์	1,787.40	0.00	1,787.40	0.00	1,787.39	0.00	1,787.39	0.00
20.85 มหาวิทยาลัยเทคโนโลยีพระจอมเกล้าธนบุรี	1,496.66	0.00	1,496.66	0.00	1,496.16	0.00	1,496.16	0.00
20.86 มหาวิทยาลัยแม่ฟ้าหลวง	1,890.37	0.00	1,890.37	0.00	1,890.36	0.00	1,890.36	0.00
20.87 มหาวิทยาลัยเทคโนโลยีพระจอมเกล้าธนบุรี	13,193.61	0.00	13,193.61	0.00	13,873.25	0.00	13,873.25	0.00
20.88 มหาวิทยาลัยเทคโนโลยีพระจอมเกล้าพระนครเหนือ	691.66	0.00	691.66	0.00	699.33	0.00	699.33	0.00
20.89 มหาวิทยาลัยเทคโนโลยีพระจอมเกล้าพระนครเหนือ	1,591.23	0.00	1,591.23	0.00	1,609.08	0.00	1,609.08	0.00
20.90 มหาวิทยาลัยบูรพา	1,756.93	0.00	1,756.93	0.00	1,741.91	0.00	1,741.91	0.00
20.91 มหาวิทยาลัยทักษิณ	1,183.58	0.00	1,182.54	0.00	1,183.51	0.00	1,182.82	0.00
20.92 มหาวิทยาลัยเชียงใหม่	5,789.59	0.00	5,789.59	0.00	5,776.39	0.00	5,773.24	0.00
20.93 มหาวิทยาลัยสวนดุสิต	1,045.81	0.00	1,045.81	0.00	1,042.22	0.00	1,042.22	0.00
20.94 สถาบันส่งเสริมเทคโนโลยี	126.67	0.00	126.67	0.00	134.46	0.00	134.46	0.00
20.95 มหาวิทยาลัยศิลปากร	1,581.43	0.00	1,581.08	0.00	1,581.62	0.00	1,579.70	0.00
20.96 มหาวิทยาลัยศรีนครินทรวิโรฒ	3,812.09	0.00	3,812.07	0.00	4,007.71	0.00	4,004.45	0.00
20.97 สถาบันการพลศึกษา สังกัดภาคไทย	336.47	0.00	336.47	0.00	253.55	0.00	253.55	0.00
20.98 สถาบันเทคโนโลยีพระจอมเกล้าพระนครเหนือ	230.89	0.00	230.89	0.00	230.36	0.00	230.36	0.00
21. ส่วนราชการในสังกัดสำนักนายกรัฐมนตรี กระทรวงมหาดไทย และหน่วยงานภายใต้การควบคุม	125,392.18	16,452.50	114,402.11	14,953.27	127,882.93	11,076.12	118,867.12	10,398.33
21.1 สำนักงานพระพุทธศาสนาแห่งชาติ	4,222.92	35.25	4,146.21	34.25	4,233.43	18.72	4,205.06	18.71
21.2 สำนักงานคณะกรรมการพิเศษเพื่อประสานงานโครงการอันเนื่องมาจากพระราชดำริ	879.83	15.95	876.00	15.69	785.32	12.02	780.94	12.02
21.3 สำนักงานราชบัณฑิตยสภา	168.59	32.69	147.10	29.84	200.45	19.99	142.93	14.82
21.4 สำนักงานตำรวจแห่งชาติ	117,513.22	16,188.07	106,865.09	14,713.28	118,099.23	10,890.73	109,240.57	10,250.07
21.5 สำนักงานป้องกันและปราบปรามการฟอกเงิน	474.24	11.89	441.95	11.76	449.04	32.27	423.28	32.27
21.6 ศูนย์อำนวยการบริหารจังหวัดชายแดนภาคใต้	1,158.04	143.88	1,091.18	124.81	1,188.74	64.31	1,174.03	63.96
21.7 สำนักงานคณะกรรมการป้องกันและปราบปรามการทุจริตในภาครัฐ	544.05	24.77	505.29	23.64	533.43	38.08	507.02	6.48
21.8 สำนักงานคณะกรรมการนโยบายเขตพัฒนาพิเศษภาคตะวันออก	414.60	0.00	414.60	0.00	2,379.60	0.00	2,379.60	0.00
21.9 สำนักงานส่งเสริมวิสาหกิจเพื่อสังคม	16.69	0.00	16.69	0.00	13.69	0.00	13.69	0.00
22. หน่วยงานของรัฐ	8,088.34	1,084.79	7,335.79	940.44	7,730.10	538.28	5,805.21	184.36
22.1 สำนักงานชาติการศัลยกรรม	1,835.45	35.32	1,719.59	33.51	1,937.29	62.82	1,726.33	46.47
22.2 สำนักงานชาติการศัลยกรรม	6,054.91	1,049.47	5,418.22	906.93	5,576.24	475.46	3,862.31	137.89
22.3 สถาบันพระปกเกล้า	197.98	0.00	197.98	0.00	216.57	0.00	216.57	0.00

หน่วยงาน	ปีงบประมาณ พ.ศ. 2565				ปีงบประมาณ พ.ศ. 2566				รวม
	งบประมาณ หลังโอนเปลี่ยนแปลง	เงินกู้ยืม พิเศษ	เบิกจ่าย		งบประมาณ หลังโอนเปลี่ยนแปลง	เงินกู้ยืม พิเศษ	เบิกจ่าย		
			งบประมาณ ปีงบประมาณ พ.ศ. 2565	เงินกู้ยืม ปีงบประมาณ พ.ศ. 2565			งบประมาณ ปีงบประมาณ พ.ศ. 2566	เงินกู้ยืม ปีงบประมาณ พ.ศ. 2566	
23. หน่วยงานของสภา	22,940.81	0.00	22,940.81	0.00	23,151.32	0.00	23,151.32	0.00	23,151.32
23.1 สำนักงานศูนย์รวมศูนย์	361.14	0.00	361.14	0.00	360.96	0.00	360.96	0.00	360.96
23.2 สำนักงานศูนย์รวม	20,038.77	0.00	20,038.77	0.00	20,227.23	0.00	20,227.23	0.00	20,227.23
23.3 สำนักงานศาลปกครอง	2,540.90	0.00	2,540.90	0.00	2,563.13	0.00	2,563.13	0.00	2,563.13
24. หน่วยงานอิสระของรัฐ	18,458.97	0.00	18,458.18	0.00	19,496.97	0.00	19,496.97	0.00	19,496.97
24.1 สำนักงานคณะกรรมการเลือกตั้ง	1,707.91	0.00	1,707.91	0.00	1,785.28	0.00	1,785.28	0.00	1,785.28
24.2 สำนักงานผู้ตรวจการแผ่นดิน	324.17	0.00	324.17	0.00	323.24	0.00	323.24	0.00	323.24
24.3 สำนักงานคณะกรรมการป้องกันและปราบปรามการทุจริตแห่งชาติ	2,554.98	0.00	2,554.98	0.00	2,845.65	0.00	2,845.65	0.00	2,845.65
24.4 สำนักงานการตรวจเงินแผ่นดิน	2,481.44	0.00	2,476.65	0.00	2,490.27	0.00	2,490.27	0.00	2,490.27
24.5 สำนักงานคณะกรรมการสิทธิมนุษยชนแห่งชาติ	209.89	0.00	209.89	0.00	216.23	0.00	216.23	0.00	216.23
24.6 สำนักงานอัยการสูงสุด	11,180.58	0.00	11,180.58	0.00	11,836.30	0.00	11,836.30	0.00	11,836.30
25. รัฐวิสาหกิจ	127,861.11	6,690.12	121,430.35	5,428.46	162,919.26	6,348.78	155,163.29	5,891.34	161,054.63
25.1 องค์การลาดตะเวนตรวจ	22.46	0.00	22.46	0.00	47.62	0.00	31.94	0.00	31.94
25.2 องค์การอุตสาหกรรมป่าไม้	145.87	0.75	145.34	0.75	144.96	0.61	143.61	0.61	144.22
25.3 การยางแห่งประเทศไทย	62.49	0.00	62.49	0.00	27.78	0.00	27.78	0.00	27.78
25.4 การทางพิเศษแห่งประเทศไทย	11.29	0.00	11.29	0.00	90.27	0.00	90.27	0.00	90.27
25.5 องค์การขนส่งมวลชนกรุงเทพ	4,148.16	1,068.01	4,148.16	657.85	4,074.13	0.00	3,140.30	0.00	3,140.30
25.6 การท่าเรือแห่งประเทศไทย	0.00	427.17	0.00	265.55	0.00	0.00	0.00	0.00	0.00
25.7 สถาบันการบินพลเรือน	141.42	10.16	141.42	10.09	200.79	0.00	180.53	0.00	180.53
25.8 การรถไฟแห่งประเทศไทย	18,239.04	1,863.44	14,012.68	1,617.08	22,727.38	4,210.71	18,755.67	4,092.71	22,848.38
25.9 การรถไฟแห่งประเทศไทย	12,751.01	571.89	12,720.09	559.45	21,594.79	30.92	20,901.83	16.00	20,917.83
25.10 การท่องเที่ยวแห่งประเทศไทย	2,871.02	0.00	2,869.72	0.00	3,258.86	0.00	3,257.98	0.00	3,257.98
25.11 สถาบันวิจัยวิทยาศาสตร์และเทคโนโลยีแห่งประเทศไทย	617.77	9.66	599.65	9.58	615.93	16.67	609.88	16.67	626.55
25.12 องค์การพิพิธภัณฑ์วิทยาศาสตร์แห่งชาติ	1,359.30	133.22	874.24	128.23	966.13	481.24	719.06	473.42	1,192.48
25.13 องค์การสวนพฤกษศาสตร์	126.99	0.00	126.99	0.00	136.52	0.00	126.42	0.00	126.42
25.14 การไฟฟ้านครหลวง	0.00	1.86	0.00	1.57	0.00	0.00	0.00	0.00	0.00
25.15 การไฟฟ้าส่วนภูมิภาค	0.00	263.83	0.00	140.72	0.00	0.00	0.00	0.00	0.00
25.16 องค์การการบินไทย	744.70	347.30	696.02	328.86	747.39	48.69	679.98	30.95	710.93
25.17 การประปานครหลวง	41.87	41.87	0.00	0.00	41.87	41.87	0.00	0.00	0.00
25.18 การประปาส่งญิก	2,946.53	700.30	2,110.86	622.78	3,018.56	809.43	2,275.74	693.23	2,968.97
25.19 การประปาส่วนภูมิภาค	863.37	670.72	548.44	496.73	951.97	314.93	675.28	248.24	923.52
25.20 การไฟฟ้าแห่งประเทศไทย	1,600.88	163.22	1,318.59	154.28	1,600.47	248.78	1,401.45	174.58	1,576.03
25.21 องค์การการบินไทย	708.03	166.23	638.95	164.45	1,781.46	69.08	1,304.22	69.08	1,373.30
25.22 ธนาคารเพื่อการเกษตรและสหกรณ์การเกษตร	69,466.42	0.00	69,466.42	0.00	84,508.21	0.00	84,508.21	0.00	84,508.21
25.23 ธนาคารออมสิน	3,959.40	270.49	3,883.55	270.49	8,256.12	75.85	8,135.09	75.85	8,210.94
25.24 ธนาคารกรุงไทย	67.61	0.00	67.61	0.00	718.69	0.00	718.69	0.00	718.69
25.25 ธนาคารเพื่อการออมสินแห่งประเทศไทย	0.00	0.00	0.00	0.00	90.32	0.00	90.32	0.00	90.32

หน่วยงาน	ปีงบประมาณ พ.ศ. 2565				ปีงบประมาณ พ.ศ. 2566				
	งบประมาณ หลังโอนเปลี่ยนแปลง	เงินกู้ยืม	เบิกจ่าย		งบประมาณ หลังโอนเปลี่ยนแปลง	เงินกู้ยืม	เบิกจ่าย		
			งบประมาณ ปีงบประมาณ พ.ศ. 2565	เงินที่ไว้เบิกเพื่อมี ปีงบประมาณ พ.ศ. 2564			งบประมาณ ปีงบประมาณ พ.ศ. 2566	เงินที่ไว้เบิกเพื่อมี ปีงบประมาณ พ.ศ. 2565	
77M	77M	77M	77M	77M	77M	77M	77M		
25-26 อาคารพัฒนาลิขิตกิจขนาดกลางและขนาดย่อมแห่งประเทศไทย	546.52	0.00	546.52	0.00	546.52	0.00	277.93	0.00	277.93
25-27 บริษัทประกันสินเชื่อสหกรณ์นครลพบุรี	5418.86	0.00	5418.86	0.00	5418.86	0.00	7,111.11	0.00	7,111.11
25-28 บริษัทบริหารสินทรัพย์ ธนาคารอิสลามแห่งประเทศไทย จำกัด	1,000.00	0.00	1,000.00	0.00	1,000.00	0.00	0.00	0.00	0.00
26. ส่วนราชการในพระองค์	8,761.39	0.00	8,761.39	0.00	8,761.39	0.00	8,611.67	0.00	8,611.67
26.1 ส่วนราชการในพระองค์	8,761.39	0.00	8,761.39	0.00	8,761.39	0.00	8,611.67	0.00	8,611.67
27. สภากาชาดไทย	8,265.44	2,544.18	7,069.53	1,597.87	8,667.40	1,597.87	8,854.01	1,195.92	9,685.27
27.1 สภากาชาดไทย	8,265.44	2,544.18	7,069.53	1,597.87	8,667.40	1,597.87	8,854.01	1,195.92	9,685.27
28. หน่วยงานอื่นของรัฐ	477.88	0.00	477.88	0.00	477.88	0.00	477.35	0.00	477.35
28.1 ส่วนงานคณะกรรมการแข่งขัน	165.58	0.00	165.58	0.00	165.58	0.00	165.05	0.00	165.05
28.2 ส่วนงานสภาเกษตรกรแห่งชาติ	312.30	0.00	312.30	0.00	312.30	0.00	312.30	0.00	312.30
29. จังหวัดและกลุ่มจังหวัด	17,411.02	13,093.72	11,887.65	12,400.99	24,348.64	12,400.99	21,500.64	5,849.34	21,717.40
29.1 จังหวัดลพบุรี	145.55	82.97	60.75	82.54	143.29	82.54	202.04	136.13	80.00
29.2 จังหวัดปทุมธานี	147.49	113.14	79.25	44.82	124.07	44.82	219.73	74.90	54.26
29.3 จังหวัดพระนครศรีอยุธยา	243.39	254.30	126.74	235.12	361.86	235.12	224.14	116.48	108.24
29.4 จังหวัดสระบุรี	184.34	131.02	184.34	123.32	307.66	123.32	176.17	147.71	6.07
29.5 จังหวัดชัยนาท	206.26	82.15	143.48	82.10	225.58	82.10	193.06	61.66	61.65
29.6 จังหวัดลพบุรี	192.30	109.00	143.81	91.31	235.12	109.00	201.04	47.94	47.89
29.7 จังหวัดสิงห์บุรี	103.06	122.23	122.95	114.83	237.78	114.83	134.27	18.95	18.95
29.8 จังหวัดอุทัยธานี	103.57	152.17	75.53	151.94	227.47	151.94	156.14	28.01	27.98
29.9 จังหวัดฉะเชิงเทรา	203.78	117.61	192.84	106.62	299.46	106.62	230.42	10.34	10.34
29.10 จังหวัดปทุมธานี	153.94	163.16	105.56	160.01	265.57	160.01	207.24	48.25	46.72
29.11 จังหวัดสระแก้ว	176.13	42.63	170.07	42.60	212.67	42.60	218.48	3.92	3.92
29.12 จังหวัดนครนายก	124.15	107.73	46.58	94.23	140.81	94.23	165.24	72.51	64.30
29.13 จังหวัดสมุทรปราการ	313.39	317.38	124.51	302.28	426.79	302.28	303.65	170.10	164.56
29.14 จังหวัดกาญจนบุรี	211.57	271.09	196.47	270.42	466.89	270.42	227.62	10.26	10.25
29.15 จังหวัดนครปฐม	195.25	81.63	107.26	80.01	187.27	80.01	190.57	87.42	87.41
29.16 จังหวัดราชบุรี	195.77	81.93	127.25	76.91	204.16	76.91	223.96	62.59	62.19
29.17 จังหวัดสุพรรณบุรี	113.44	71.55	70.30	70.95	141.25	70.95	132.47	40.23	39.41
29.18 กลุ่มจังหวัดภาคกลางตอนล่าง 2	220.18	170.73	112.69	170.69	283.38	170.69	227.76	105.24	103.82
29.19 จังหวัดประจวบคีรีขันธ์	176.44	29.93	124.99	29.91	154.90	29.91	169.71	47.65	47.03
29.20 จังหวัดเพชรบุรี	176.42	156.49	175.48	155.58	331.06	155.58	176.19	0.84	0.84
29.21 จังหวัดสุพรรณบุรี	218.90	220.35	172.82	218.47	391.29	218.47	210.57	45.55	45.20
29.22 จังหวัดสมุทรสงคราม	134.79	99.61	134.18	98.07	232.25	98.07	128.23	0.58	0.58
29.23 จังหวัดกาญจนบุรี	127.05	68.28	45.68	65.90	111.58	65.90	175.79	80.81	79.99
29.24 จังหวัดสุราษฎร์ธานี	164.30	111.96	108.50	108.59	217.09	108.59	224.70	54.02	44.33
29.25 จังหวัดนครศรีธรรมราช	262.08	196.48	164.90	192.12	357.02	192.12	259.16	94.67	93.23
29.26 จังหวัดพัทลุง	150.07	58.01	92.65	56.43	149.08	56.43	215.24	56.94	56.92

หน่วยงาน	ปีงบประมาณ พ.ศ. 2565				ปีงบประมาณ พ.ศ. 2566				รวม		
	งบประมา หลังโอนเปลี่ยนแปลง		เงินกู้ยืม		งบประมา หลังโอนเปลี่ยนแปลง		เงินกู้ยืม				
	งบประมา ปีงบประมาณ พ.ศ. 2565	งบประมา ปีงบประมาณ พ.ศ. 2566	เงินกู้ยืม ปีงบประมาณ พ.ศ. 2565	เงินกู้ยืม ปีงบประมาณ พ.ศ. 2566	งบประมา ปีงบประมาณ พ.ศ. 2566	เงินกู้ยืม ปีงบประมาณ พ.ศ. 2566	งบประมา ปีงบประมาณ พ.ศ. 2565	เงินกู้ยืม ปีงบประมาณ พ.ศ. 2565			
29.27	งบจังหวัดระยอง	107.30	69.60	41.73	68.49	110.22	163.79	140.95	88.99	113.52	202.51
29.28	งบจังหวัดสิงห์	102.53	100.42	101.57	100.29	201.86	159.50	80.95	79.56	80.36	159.92
29.29	งบจังหวัดภูเก็ต	119.05	82.46	78.55	66.67	145.22	163.06	53.05	84.42	53.05	137.47
29.30	งบจังหวัดกระบี่	127.05	212.25	66.67	205.60	272.27	166.75	108.27	64.05	82.20	146.25
29.31	งบจังหวัดศรี	183.13	226.66	149.41	202.16	351.57	193.64	92.57	110.58	85.42	196.00
29.32	งบจังหวัดสงขลา	146.31	60.94	110.32	57.86	168.18	257.93	34.60	194.09	34.22	228.31
29.33	งบจังหวัดสตูล	166.75	93.57	119.15	93.41	212.56	182.91	134.86	118.54	129.05	247.59
29.34	งบจังหวัดปัตตานี	60.99	159.11	50.18	128.58	178.76	238.38	10.51	163.54	10.51	174.05
29.35	งบจังหวัดยะลา	54.57	222.66	54.31	220.56	274.87	217.31	0.00	105.36	0.00	105.36
29.36	งบจังหวัดนราธิวาส	87.62	80.95	47.78	79.46	127.24	246.27	32.71	142.04	32.71	174.75
29.37	งบจังหวัดน่านบุรี	169.38	16.32	154.75	15.42	170.17	192.68	13.19	135.44	12.62	148.06
29.38	งบจังหวัดสุราษฎร์	285.13	222.63	188.22	221.80	410.02	335.45	95.57	259.46	91.31	350.77
29.39	งบจังหวัดระยอง	338.60	149.15	165.23	141.71	306.94	306.80	151.29	211.34	149.10	360.44
29.40	งบจังหวัดตราด	160.08	118.53	115.88	112.91	228.79	180.98	44.20	163.63	44.06	207.69
29.41	กลุ่มจังหวัดภาคตะวันออกเฉียงเหนือตอนบน 1	388.72	145.25	238.62	140.58	379.20	303.26	150.00	234.81	127.50	362.31
29.42	งบจังหวัดหนองคาย	189.41	161.09	162.58	151.41	313.99	168.58	34.76	165.81	32.10	197.91
29.43	งบจังหวัดเลย	182.60	136.54	155.55	136.54	292.09	185.83	37.10	184.65	36.80	221.45
29.44	งบจังหวัดอุดรธานี	26.30	71.57	26.04	71.57	95.61	285.02	57.39	252.88	23.94	276.82
29.45	งบจังหวัดหนองบัวลำภู	147.74	82.31	138.22	76.60	214.82	201.56	8.51	196.72	8.50	205.22
29.46	งบจังหวัดบึงกาฬ	176.49	120.25	158.96	117.06	276.02	167.27	20.17	165.85	20.15	186.00
29.47	กลุ่มจังหวัดภาคตะวันออกเฉียงเหนือตอนบน 2	271.95	107.09	155.18	106.41	261.59	256.09	114.02	190.48	112.86	303.34
29.48	งบจังหวัดนครพนม	156.91	199.46	123.05	195.57	318.62	203.92	36.87	166.38	36.51	202.89
29.49	งบจังหวัดมุกดาหาร	149.66	141.34	74.51	138.36	212.87	185.09	76.10	99.81	73.85	173.66
29.50	งบจังหวัดสกลนคร	220.57	28.64	192.71	27.86	220.57	241.21	48.64	225.49	40.97	266.46
29.51	กลุ่มจังหวัดภาคตะวันออกเฉียงเหนือตอนกลาง	229.68	86.53	95.62	81.60	177.22	306.95	132.81	246.91	130.71	377.62
29.52	งบจังหวัดร้อยเอ็ด	154.24	174.33	81.71	172.03	253.74	223.01	70.50	220.48	70.46	290.94
29.53	งบจังหวัดขอนแก่น	217.77	272.96	169.09	268.22	437.31	286.77	65.02	286.50	64.94	351.24
29.54	งบจังหวัดมหาสารคาม	94.46	165.79	82.74	159.36	242.10	201.79	11.39	187.60	11.39	198.99
29.55	งบจังหวัดกาฬสินธุ์	73.91	46.36	67.13	46.29	113.42	267.76	17.73	261.61	16.77	278.38
29.56	กลุ่มจังหวัดภาคตะวันออกเฉียงเหนือตอนล่าง 2	285.07	149.59	129.95	149.24	279.19	301.59	145.60	195.23	145.01	338.24
29.57	งบจังหวัดอำนาจเจริญ	83.11	150.53	80.61	131.13	211.74	163.50	8.84	121.28	8.15	129.43
29.58	งบจังหวัดศรีสะเกษ	172.74	76.33	136.54	76.18	212.72	248.39	35.69	168.12	35.66	203.78
29.59	งบจังหวัดยโสธร	214.22	13.39	211.27	13.16	224.43	234.10	2.59	197.39	2.59	199.98
29.60	งบจังหวัดอุบลราชธานี	179.29	223.72	74.99	220.55	295.54	302.77	98.49	270.37	98.17	368.54
29.61	กลุ่มจังหวัดภาคตะวันออกเฉียงเหนือตอนกลาง 1	352.90	61.92	221.98	61.34	283.32	314.51	115.58	265.54	113.09	378.63
29.62	งบจังหวัดสุรินทร์	280.99	177.52	205.80	170.02	375.82	245.00	71.68	231.63	71.42	303.05
29.63	งบจังหวัดนครราชสีมา	342.90	279.93	206.89	263.83	470.72	362.96	129.47	315.21	114.36	429.57

หน่วยงาน	ปีงบประมาณ พ.ศ. 2565				ปีงบประมาณ พ.ศ. 2566				รวม	
	งบประมาณ หลังโอนเปลี่ยนแปลง	เงินกู้สุทธิ	เบิกจ่าย		งบประมาณ หลังโอนเปลี่ยนแปลง	เงินกู้สุทธิ	เบิกจ่าย			
			งบประมาณ ปีงบประมาณ พ.ศ. 2565	เงินกู้ไว้เบิกต่อมปี ปีงบประมาณ พ.ศ. 2564			งบประมาณ ปีงบประมาณ พ.ศ. 2566	เงินกู้ไว้เบิกต่อมปี ปีงบประมาณ พ.ศ. 2565		
29.64	323.54	127.21	262.88	127.06	389.94	289.28	55.86	235.30	55.86	291.16
29.65	288.92	33.10	233.71	32.02	265.73	224.56	4.87	222.37	4.74	227.11
29.66	88.13	212.90	28.53	212.01	240.54	104.55	58.67	91.54	58.67	150.21
29.67	302.52	137.76	270.16	127.51	397.67	340.74	31.82	230.26	31.66	261.92
29.68	72.32	146.02	55.77	141.10	196.87	254.27	15.09	213.71	15.09	228.80
29.69	151.09	255.65	138.64	255.01	393.65	189.86	11.37	150.48	11.37	161.85
29.70	155.21	115.25	72.44	112.07	184.51	166.56	77.39	111.48	76.31	187.79
29.71	175.77	125.99	54.53	122.09	177.43	267.53	118.62	152.47	113.10	265.57
29.72	167.97	76.47	96.11	74.79	170.90	200.75	69.37	188.38	65.74	254.12
29.73	156.80	151.97	134.12	150.56	284.68	188.92	22.68	115.55	22.49	138.04
29.74	269.43	314.44	169.20	304.22	473.42	276.84	102.77	201.72	102.38	304.10
29.75	102.38	88.92	50.58	86.99	137.57	171.34	47.02	61.63	44.72	106.35
29.76	102.50	181.19	101.94	176.49	278.43	318.68	0.50	227.54	0.50	228.04
29.77	228.06	50.98	128.50	45.43	173.93	242.51	98.63	173.81	98.58	272.39
29.78	152.88	144.74	132.04	135.34	267.38	178.22	19.30	126.83	19.29	146.12
29.79	130.24	189.65	94.08	181.52	275.60	185.88	47.88	114.28	46.47	160.75
29.80	192.19	153.63	154.55	153.18	307.73	215.44	37.39	158.41	37.39	195.80
29.81	157.78	183.77	101.64	177.94	279.58	181.09	50.15	117.69	50.15	167.84
29.82	262.56	64.69	188.11	64.65	252.76	271.18	72.76	186.04	72.76	258.80
29.83	178.48	195.45	132.90	193.98	326.88	198.53	49.29	118.14	49.29	167.43
29.84	165.38	71.07	106.51	64.68	171.19	165.42	58.54	125.81	58.52	184.33
29.85	30.70	96.08	29.87	96.03	125.90	237.61	0.83	195.83	0.83	196.66
29.86	181.11	102.36	122.31	98.69	221.00	182.48	102.55	154.56	102.42	256.98
29.87	214.49	137.02	138.46	125.53	263.99	397.10	74.88	191.24	74.82	266.06
29.88	464.26	315.45	263.01	291.69	554.70	378.90	193.68	255.39	192.01	447.40
29.89	185.43	188.87	66.24	183.24	249.48	200.87	116.37	119.84	116.22	236.06
29.90	239.03	138.53	118.55	71.63	190.18	344.21	106.99	245.51	97.70	343.21
29.91	235.11	129.87	156.14	128.06	284.20	321.75	77.06	167.69	76.73	244.42
29.92	92.70	157.86	63.88	155.67	219.55	237.37	28.62	152.80	28.36	181.16
29.93	430.53	353.40	276.24	327.90	604.14	441.85	137.63	272.32	136.18	408.50
29.94	179.78	152.21	104.94	127.50	232.44	269.98	72.53	203.27	65.11	268.38
30. อัตรากำลังส่วนท้องถิ่น	76,882.83	8,338.16	74,050.39	7,244.08	81,294.47	86,457.08	5,761.54	83,382.39	5,144.44	88,526.83
30.1	กฤษฎีกา	1,091.85	19,843.59	570.87	20,414.46	21,599.37	1,347.27	21,000.09	1,099.92	22,100.01
30.2	เมืองเก่า	1,686.91	815.95	840.96	1,656.91	1,698.44	869.79	901.56	772.22	1,673.78
30.3	เทศบาลเมืองกระบี่	182.88	182.88	15.41	198.29	185.33	0.00	181.63	0.00	181.63
30.4	อัตรากำลังส่วนท้องถิ่น	106.01	94.35	105.55	94.02	194.40	34.39	169.13	34.39	203.52
30.5	เทศบาลเมืองกาญจนบุรี	269.78	3.80	263.14	3.80	276.98	6.64	276.98	6.64	283.62

หน่วยงาน	ปีงบประมาณ พ.ศ. 2565				ปีงบประมาณ พ.ศ. 2566				รวม	
	งบประมาณ หลังโอนเปลี่ยนแปลง	เงินกู้ยืมสุทธิ	เบิกจ่าย		งบประมาณ หลังโอนเปลี่ยนแปลง	เงินกู้ยืมสุทธิ	เบิกจ่าย			
			งบประมาณ ปีงบประมาณ พ.ศ. 2565	เงินกู้ยืมเพื่อมี ปีงบประมาณ พ.ศ. 2564			งบประมาณ ปีงบประมาณ พ.ศ. 2566	เงินกู้ยืมเพื่อมี ปีงบประมาณ พ.ศ. 2565		
30.6	197.05	83.75	143.59	83.70	227.29	383.63	58.30	381.18	58.15	499.33
30.7	70.84	0.00	70.84	0.00	70.84	71.70	0.00	63.95	0.00	63.95
30.8	62.01	6.21	61.67	6.21	67.88	62.01	0.35	54.58	0.35	54.93
30.9	471.09	40.86	471.09	40.86	511.95	598.04	0.84	580.54	0.84	581.38
30.10	220.47	13.22	220.47	13.19	233.66	225.36	1.68	216.22	1.68	217.90
30.11	60.94	15.75	52.09	11.44	63.53	63.86	3.54	63.86	3.54	67.40
30.12	182.08	0.00	182.08	0.00	182.08	189.04	0.00	189.04	0.00	189.04
30.13	120.48	36.26	120.48	36.22	156.70	285.89	59.93	275.95	43.48	319.43
30.14	54.80	11.28	54.80	11.28	66.08	60.16	0.00	53.46	0.00	53.46
30.15	112.36	1.98	108.14	1.98	110.12	129.26	20.80	121.32	18.51	139.83
30.16	614.20	68.54	614.13	64.15	678.28	1,223.03	8.14	1,217.02	8.14	1,225.16
30.17	773.38	22.47	765.90	22.47	788.37	793.95	7.48	783.17	4.21	787.38
30.18	79.06	12.52	70.51	12.52	83.03	79.06	8.54	73.15	8.54	81.69
30.19	102.61	0.00	102.22	0.00	100.22	123.91	2.39	114.50	2.39	116.89
30.20	126.63	12.87	123.13	12.66	135.77	128.57	3.50	124.69	3.50	128.19
30.21	39.04	0.00	39.04	0.00	39.04	41.31	0.00	38.42	0.00	38.42
30.22	119.58	6.05	110.71	6.05	116.76	121.43	8.86	118.93	8.86	127.79
30.23	170.31	10.43	170.31	10.43	180.74	171.07	0.00	164.38	0.00	164.38
30.24	222.27	0.00	213.90	0.00	213.90	225.85	8.37	223.64	8.37	232.01
30.25	70.89	104.51	70.89	93.54	164.43	118.18	0.00	115.01	0.00	115.01
30.26	49.45	0.00	49.45	0.00	49.45	50.43	0.00	49.43	0.00	49.43
30.27	50.62	0.00	45.82	0.00	45.82	53.68	4.80	52.72	3.66	56.38
30.28	118.85	0.00	118.85	0.00	118.85	120.04	0.00	114.38	0.00	114.38
30.29	88.07	4.26	80.91	2.28	83.19	95.06	6.75	88.53	6.29	94.82
30.30	186.43	0.00	186.43	0.00	186.43	190.66	0.00	189.29	0.00	189.29
30.31	131.51	74.14	107.99	70.38	178.37	134.15	57.58	134.15	54.68	188.83
30.32	258.45	0.00	258.45	0.00	258.45	257.82	0.00	257.82	0.00	257.82
30.33	127.73	0.00	120.27	0.00	120.27	131.70	0.00	121.95	0.00	121.95
30.34	113.08	1.02	111.13	1.02	112.15	113.05	1.95	107.35	1.95	109.30
30.35	412.86	43.74	412.86	43.29	456.15	420.95	0.00	420.95	0.00	420.95
30.36	77.25	0.00	67.72	0.00	67.72	73.22	9.53	73.22	0.00	73.22
30.37	99.72	17.11	99.72	10.21	109.93	101.23	0.00	94.53	0.00	94.53
30.38	178.13	24.80	178.13	23.84	201.97	188.63	0.00	178.63	0.00	178.63
30.39	123.69	12.40	123.69	12.40	136.09	119.59	0.00	119.59	0.00	119.59
30.40	169.27	0.00	169.27	0.00	169.27	237.83	0.00	237.83	0.00	237.83
30.41	289.12	0.20	289.12	0.20	289.32	302.85	0.00	302.85	0.00	302.85
30.42	281.84	7.91	281.84	7.85	289.69	300.10	0.00	300.10	0.00	300.10

หน่วยงาน	ปีงบประมาณ พ.ศ. 2565				ปีงบประมาณ พ.ศ. 2566				รวม			
	งบประมาณ หลังโอนเปลี่ยนแปลง	เงินกู้สุทธิ	เบิกจ่าย		เงินกู้สุทธิ	งบประมาณ หลังโอนเปลี่ยนแปลง	เบิกจ่าย					
			งบประมาณ ปีงบประมาณ พ.ศ. 2565	เงินกู้ไว้เบิกต่อมปี ปีงบประมาณ พ.ศ. 2564			งบประมาณ ปีงบประมาณ พ.ศ. 2566	เงินกู้ไว้เบิกต่อมปี ปีงบประมาณ พ.ศ. 2565				
3043 เทศบาลเมืองลำทับ	61.69	0.00	61.69	0.00	61.69	64.82	0.00	64.82	0.00	62.80	0.00	62.80
3044 เทศบาลเมืองปรังเศ	64.30	34.28	64.27	34.17	98.40	66.13	7.21	65.62	2.76	68.38	0.00	68.38
3045 เทศบาลเมืองชัยนาท	167.77	8.56	167.77	8.56	176.33	171.92	0.22	167.13	0.00	167.13	0.00	167.13
3046 องค์การบริหารส่วนจังหวัดชัยนาท	108.60	12.57	108.59	12.57	121.16	111.04	6.90	111.03	6.87	117.90	0.00	117.90
3047 องค์การบริหารส่วนจังหวัดชัยภูมิ	632.87	63.39	632.87	60.31	693.18	773.06	70.06	732.93	69.38	802.31	0.00	802.31
3048 เทศบาลเมืองชัยภูมิ	218.54	16.33	212.92	16.33	229.25	220.73	10.30	217.53	10.19	227.72	0.00	227.72
3049 องค์การบริหารส่วนจังหวัดขอนแก่น	153.09	36.76	148.38	36.75	185.13	188.67	4.67	174.92	4.67	179.59	0.00	179.59
3050 เทศบาลเมืองชุมพร	173.59	11.94	167.39	11.92	179.31	177.82	5.79	171.02	5.79	176.81	0.00	176.81
3051 เทศบาลเมืองทุ่งตะกรวน	90.85	0.00	90.84	0.00	90.84	93.30	0.00	89.38	0.00	89.38	0.00	89.38
3052 เทศบาลนครเชียงราย	502.18	4.78	484.08	4.75	488.83	516.84	18.10	497.76	16.20	513.96	0.00	513.96
3053 องค์การบริหารส่วนจังหวัดเชียงใหม่	183.27	97.95	173.27	90.97	264.24	414.26	78.95	394.98	9.95	404.93	0.00	404.93
3054 เทศบาลนครเชียงใหม่	584.95	19.59	568.48	19.59	588.07	600.68	15.79	582.37	0.00	582.37	0.00	582.37
3055 องค์การบริหารส่วนจังหวัดเชียงใหม่	265.54	85.51	250.51	85.51	336.02	397.22	14.71	360.24	14.71	374.95	0.00	374.95
3056 เทศบาลเมืองแม่ทะ	60.56	8.73	58.84	8.73	67.57	60.38	1.21	54.67	1.21	55.88	0.00	55.88
3057 เทศบาลเมืองแม่แตง	77.18	3.31	77.13	3.31	80.44	79.62	0.00	71.26	0.00	71.26	0.00	71.26
3058 เทศบาลเมืองต้นป่า	60.79	0.00	58.65	0.00	58.65	61.10	2.14	59.70	2.03	61.73	0.00	61.73
3059 เทศบาลเมืองแม่ใจ	71.29	7.09	68.25	7.01	75.26	72.23	3.01	65.30	2.69	67.99	0.00	67.99
3060 องค์การบริหารส่วนจังหวัดน่าน	104.16	42.49	83.01	42.49	125.50	104.59	21.13	98.39	10.05	108.44	0.00	108.44
3061 เทศบาลนครน่าน	409.31	0.00	399.90	0.00	399.90	420.03	9.30	419.33	3.73	423.06	0.00	423.06
3062 เทศบาลเมืองกันตัง	104.82	0.00	103.36	0.00	103.36	104.51	1.47	103.82	0.00	103.82	0.00	103.82
3063 เทศบาลเมืองตราด	110.74	5.19	107.24	1.87	109.11	102.25	3.50	102.25	3.50	105.75	0.00	105.75
3064 องค์การบริหารส่วนจังหวัดตราด	85.23	39.29	85.23	39.29	124.52	88.84	6.12	88.80	6.12	94.92	0.00	94.92
3065 เทศบาลเมืองตาก	181.92	2.11	181.92	1.70	183.62	190.22	0.00	182.49	0.00	182.49	0.00	182.49
3066 องค์การบริหารส่วนจังหวัดตาก	123.64	55.23	123.64	50.15	173.79	162.48	0.00	152.45	0.00	152.45	0.00	152.45
3067 เทศบาลนครแม่สอด	309.13	18.96	299.17	18.96	318.13	317.25	9.96	317.25	9.96	327.21	0.00	327.21
3068 เทศบาลเมืองนครนายก	149.22	0.00	149.22	0.00	149.22	146.34	0.00	146.34	0.00	146.34	0.00	146.34
3069 องค์การบริหารส่วนจังหวัดนครนายก	90.91	28.98	63.77	28.98	92.75	92.95	27.14	91.46	27.14	118.60	0.00	118.60
3070 องค์การบริหารส่วนจังหวัดนครปฐม	66.78	23.60	66.78	22.49	89.27	157.63	0.00	155.67	0.00	155.67	0.00	155.67
3071 เทศบาลนครนครปฐม	580.30	0.00	580.30	0.00	580.30	585.79	0.00	585.79	0.00	585.79	0.00	585.79
3072 เทศบาลเมืองนครปฐม	43.88	12.41	27.27	11.83	39.10	43.39	16.59	33.89	13.53	47.42	0.00	47.42
3073 เทศบาลเมืองสามคอก	43.19	7.30	34.23	6.83	41.06	44.35	8.96	42.09	8.96	51.05	0.00	51.05
3074 เทศบาลเมืองสามพราน	81.28	0.00	77.51	0.00	77.51	81.67	3.50	73.07	3.50	76.57	0.00	76.57
3075 เทศบาลเมืองไร่จุง	83.07	0.00	83.07	0.00	83.07	86.33	0.00	83.27	0.00	83.27	0.00	83.27
3076 เทศบาลเมืองราชบุรี	62.27	4.82	62.27	3.44	65.71	61.99	0.00	61.99	0.00	61.99	0.00	61.99
3077 เทศบาลเมืองนครพนม	227.24	11.83	227.24	11.83	239.07	230.73	0.00	220.74	0.00	220.74	0.00	220.74
3078 องค์การบริหารส่วนจังหวัดนครพนม	116.79	119.76	116.79	97.44	214.23	149.74	322.70	148.76	322.70	471.46	0.00	471.46
3079 องค์การบริหารส่วนจังหวัดนครราชสีมา	1,639.88	143.38	1,626.98	142.99	1,769.97	2,095.57	22.89	2,095.57	22.83	2,118.40	0.00	2,118.40

หน่วยงาน	ปีงบประมาณ พ.ศ. 2565				ปีงบประมาณ พ.ศ. 2566				รวม
	งบประมาณ หลังโอนเปลี่ยนแปลง	เงินกู้ยืม	เงินกู้ยืม		งบประมาณ หลังโอนเปลี่ยนแปลง	เงินกู้ยืม	เงินกู้ยืม		
			ปีงบประมาณ พ.ศ. 2565	ปีงบประมาณ พ.ศ. 2566			ปีงบประมาณ พ.ศ. 2565	ปีงบประมาณ พ.ศ. 2566	
30.80 เทศบาลนครนครราชสีมา	635.28	0.00	635.28	0.00	635.28	25.40	634.12	24.80	688.92
30.81 เทศบาลเมืองบัวใหญ่	137.69	10.30	135.10	4.30	139.40	2.59	128.14	2.51	130.65
30.82 เทศบาลเมืองเมืองปัก	58.07	2.94	58.05	2.88	60.93	0.00	58.07	0.00	58.07
30.83 เทศบาลเมืองสีบัว	67.18	0.00	67.14	0.00	67.14	0.00	66.69	0.00	66.69
30.84 เทศบาลเมืองปากช่อง	130.66	0.00	130.66	0.00	130.66	0.00	135.93	0.00	135.91
30.85 เทศบาลนครนครราชสีมา	754.44	23.27	765.84	23.15	788.99	9.60	783.13	9.58	792.71
30.86 องค์การบริหารส่วนจังหวัดนครราชสีมา	186.23	111.06	147.11	105.89	253.00	39.11	271.36	38.80	310.16
30.87 เทศบาลเมืองปากช่อง	104.30	33.13	94.31	33.09	127.40	9.99	98.63	0.50	99.13
30.88 เทศบาลเมืองสูงเนิน	279.00	9.07	278.95	8.47	287.42	0.00	329.88	0.00	329.88
30.89 เทศบาลเมืองปากพอง	260.44	0.00	258.60	0.00	258.60	1.84	262.21	1.84	254.91
30.90 เทศบาลนครนครราชสีมา	538.57	14.66	538.57	14.66	538.57	0.00	544.71	0.00	544.71
30.91 องค์การบริหารส่วนจังหวัดนครราชสีมา	165.01	20.10	164.89	20.10	184.99	8.05	369.57	8.05	377.62
30.92 เทศบาลเมืองนางรอง	105.31	4.79	102.71	4.79	107.50	2.60	107.93	2.60	110.53
30.93 เทศบาลเมืองตาคลี	88.20	2.93	88.20	2.93	91.13	9.80	85.74	9.30	95.04
30.94 องค์การบริหารส่วนจังหวัดนครราชสีมา	541.82	19.41	541.82	19.41	561.23	0.00	585.12	0.00	585.12
30.95 เทศบาลนครนครราชสีมา	699.13	0.00	699.13	0.00	699.13	0.00	718.44	0.00	706.41
30.96 เทศบาลเมืองบางศรีเมือง	77.84	0.00	77.84	0.00	77.84	0.00	77.47	0.00	77.47
30.97 เทศบาลเมืองบางกร่าง	47.43	0.00	47.43	0.00	47.43	0.00	50.00	0.00	50.00
30.98 เทศบาลเมืองโคราช	63.37	0.00	63.37	0.00	63.37	8.43	64.56	8.43	65.05
30.99 เทศบาลเมืองบางบัวทอง	105.76	0.00	105.76	0.00	105.76	0.00	106.41	0.00	106.41
30.100 เทศบาลเมืองบางบาล	67.02	0.00	67.02	0.00	67.02	0.00	71.57	0.00	71.57
30.101 เทศบาลเมืองบางบัวทอง	171.36	0.00	171.36	0.00	171.36	0.00	179.55	0.00	171.67
30.102 เทศบาลเมืองไทรทอง	106.11	0.00	106.11	0.00	106.11	0.00	118.42	0.00	109.28
30.103 เทศบาลเมืองบางคูวัด	72.08	0.00	69.68	0.00	69.68	2.40	72.82	0.00	72.82
30.104 เทศบาลเมืองขามเฒ่า	73.40	0.00	73.40	0.00	73.40	0.00	77.89	0.00	77.89
30.105 เทศบาลเมืองบางรักพัฒนา	98.53	0.00	98.53	0.00	98.53	0.00	98.38	0.00	98.38
30.106 เทศบาลนครปากเกร็ด	444.09	15.96	444.09	15.96	460.05	0.00	446.52	0.00	446.52
30.107 องค์การบริหารส่วนจังหวัดนครราชสีมา	103.01	35.30	103.00	35.30	138.30	0.00	107.29	0.00	107.29
30.108 เทศบาลเมืองนครราชสีมา	294.59	1.70	285.34	1.70	287.04	9.26	293.83	9.26	303.09
30.109 เทศบาลเมืองตาคลี	74.05	2.77	73.10	2.77	75.87	0.94	70.00	0.94	70.94
30.110 เทศบาลเมืองปากพอง	260.87	0.00	260.87	0.00	260.87	0.00	270.34	0.00	270.34
30.111 เทศบาลเมืองนางน่าน	169.32	0.00	169.32	0.00	169.32	0.00	170.94	0.00	170.94
30.112 องค์การบริหารส่วนจังหวัดนครราชสีมา	142.62	59.45	120.04	59.45	179.49	22.58	340.64	22.58	345.22
30.113 องค์การบริหารส่วนจังหวัดนครราชสีมา	95.13	164.73	95.13	164.26	259.39	5.57	97.84	5.57	71.26
30.114 เทศบาลเมืองปากพอง	93.99	0.00	93.96	0.00	93.96	0.00	93.96	0.00	84.89
30.115 เทศบาลเมืองบุรีรัมย์	241.87	0.00	241.87	0.00	241.87	0.00	252.22	0.00	244.60
30.116 องค์การบริหารส่วนจังหวัดบุรีรัมย์	144.11	28.90	144.11	28.90	173.01	0.00	150.76	0.00	150.76

หน่วยงาน	ปีงบประมาณ พ.ศ. 2565				ปีงบประมาณ พ.ศ. 2566				
	งบประมาณ หลังโอนเปลี่ยนแปลง	เงินกู้สุทธิ	เบิกจ่าย		งบประมาณ หลังโอนเปลี่ยนแปลง	เงินกู้สุทธิ	เบิกจ่าย		
			งบประมาณ ปีงบประมาณ พ.ศ. 2565	เงินกู้ไว้เบิกพร้อมปี ปีงบประมาณ พ.ศ. 2564			งบประมาณ ปีงบประมาณ พ.ศ. 2566	เงินกู้ไว้เบิกพร้อมปี ปีงบประมาณ พ.ศ. 2565	
77M	77M	77M	77M	77M	77M	77M	77M		
30.117 เทศบาลเมืองชุมพวง	6590	1800	6566	1764	8330	6590	6298	0.23	63.21
30.118 เทศบาลเมืองหนอง	104.02	13.78	136.66	8.59	145.25	104.88	141.93	7.76	149.69
30.119 เทศบาลเมืองชุมพวง	139.46	0.00	139.42	0.00	139.42	143.57	138.34	0.00	138.34
30.120 องค์การบริหารส่วนจังหวัดปทุมธานี	163.07	45.78	163.06	45.49	208.55	210.94	160.54	0.00	160.54
30.121 เทศบาลเมืองชุมพวง	56.85	17.32	56.85	10.31	67.16	57.20	57.20	0.00	57.20
30.122 เทศบาลเมืองบางกะปิ	56.37	0.00	56.37	0.00	56.37	58.94	58.94	0.00	58.94
30.123 เทศบาลเมืองท่าโขลง	219.57	13.98	219.57	6.32	225.89	223.88	223.88	0.00	223.88
30.124 เทศบาลเมืองคลองหลวง	122.24	0.00	122.24	0.00	122.24	123.82	123.82	0.00	123.82
30.125 เทศบาลนครรังสิต	235.66	0.00	224.11	0.00	224.11	235.67	225.42	10.98	236.40
30.126 เทศบาลเมืองปทุมธานี	89.74	31.18	88.24	31.18	119.42	88.87	88.87	1.50	90.34
30.127 เทศบาลเมืองสนั่นมัย	90.64	24.92	90.64	24.92	115.56	82.67	82.67	0.00	82.67
30.128 เทศบาลเมืองลาดกระบัง	104.86	0.00	104.86	0.00	104.86	104.13	104.13	0.00	104.13
30.129 เทศบาลเมืองลำไทร	124.05	0.00	124.05	0.00	124.05	126.71	126.71	0.00	126.71
30.130 เทศบาลเมืองลาดบัวขาว	107.12	0.00	107.12	0.00	107.12	113.17	113.17	0.00	113.17
30.131 องค์การบริหารส่วนจังหวัดปทุมธานี	117.48	61.65	96.85	61.23	158.08	157.22	157.20	20.47	177.67
30.132 เทศบาลเมืองปทุมธานี	145.36	12.64	143.33	12.62	155.95	143.85	140.64	2.02	142.66
30.133 เทศบาลเมืองหัวหิน	253.80	0.00	253.80	0.00	253.80	266.32	257.17	0.00	257.17
30.134 องค์การบริหารส่วนจังหวัดปทุมธานี	167.53	29.97	167.53	29.70	197.23	385.87	385.87	1.72	387.59
30.135 เทศบาลเมืองปทุมธานี	198.97	0.00	198.97	0.00	198.97	202.79	195.33	0.00	195.33
30.136 เทศบาลเมืองหนองบัว	63.38	0.00	45.25	0.00	45.25	56.06	55.31	18.12	73.43
30.137 องค์การบริหารส่วนจังหวัดปทุมธานี	137.80	17.61	137.80	17.61	155.41	270.79	270.79	0.00	270.79
30.138 เทศบาลเมืองปทุมธานี	287.68	6.04	286.52	6.04	292.56	291.51	291.51	1.04	292.55
30.139 เทศบาลเมืองเตชะยาลัย	163.53	0.00	163.53	0.00	163.53	165.51	165.51	9.78	175.28
30.140 เทศบาลนครพระนครศรีอยุธยา	336.88	24.27	324.10	13.36	337.46	339.02	329.13	8.79	337.92
30.141 เทศบาลเมืองอยุธยา	61.82	0.00	57.02	0.00	57.02	61.00	58.96	4.12	63.08
30.142 องค์การบริหารส่วนจังหวัดพระนครศรีอยุธยา	142.77	19.38	123.57	19.38	142.95	145.24	145.24	19.20	164.44
30.143 เทศบาลเมืองบ้านกรวด	18.00	0.00	18.00	0.00	18.00	35.59	33.04	0.00	33.04
30.144 เทศบาลเมืองโกสุมพิสัย	40.92	14.88	40.92	11.04	51.96	46.92	41.79	0.00	41.79
30.145 เทศบาลเมืองลำไทร	63.05	0.00	62.73	0.00	62.73	58.06	58.06	0.00	58.06
30.146 เทศบาลเมืองเสนา	36.89	0.00	33.37	0.00	33.37	39.11	34.86	2.18	37.04
30.147 เทศบาลเมืองหนองบัว	222.98	0.00	222.96	0.00	222.96	230.34	224.80	0.00	224.80
30.148 องค์การบริหารส่วนจังหวัดพระนครศรีอยุธยา	101.59	160.36	86.46	140.81	227.27	238.50	238.37	78.30	316.67
30.149 เทศบาลเมืองดอกคำใต้	72.79	20.65	69.65	20.58	90.23	74.09	74.09	8.35	82.41
30.150 องค์การบริหารส่วนจังหวัดพังงา	92.58	36.60	92.29	36.58	128.87	94.55	71.60	0.00	71.60
30.151 เทศบาลเมืองพังงา	89.90	0.00	89.86	0.00	89.86	97.44	91.23	0.00	91.23
30.152 เทศบาลเมืองตะกั่วป่า	149.36	24.90	139.49	24.66	164.15	151.26	151.26	9.87	157.09
30.153 องค์การบริหารส่วนจังหวัดพัทลุง	203.16	66.83	203.16	66.83	269.99	279.61	259.25	58.76	310.20

หน่วยงาน	ปีงบประมาณ พ.ศ. 2565				ปีงบประมาณ พ.ศ. 2566				รวม
	งบประมาณ หลังโอนเปลี่ยนแปลง	เงินกู้ยืม	เบิกจ่าย		งบประมาณ หลังโอนเปลี่ยนแปลง	เงินกู้ยืม	เบิกจ่าย		
			งบประมาณ ปีงบประมาณ พ.ศ. 2565	เงินที่ใช้เกินหัตถ์มี ปีงบประมาณ พ.ศ. 2564			งบประมาณ ปีงบประมาณ พ.ศ. 2566	เงินที่ใช้เกินหัตถ์มี ปีงบประมาณ พ.ศ. 2565	
30.154 เทศบาลเมืองพััง	346.78	4.25	339.38	4.24	343.62	353.46	5.40	388.86	
30.155 องค์การบริหารส่วนจังหวัดจันทบุรี	114.74	65.01	114.53	65.01	179.54	270.05	0.00	270.05	
30.156 เทศบาลเมืองจันทบุรี	169.81	0.00	169.64	0.00	169.64	174.08	0.17	174.25	
30.157 เทศบาลเมืองขามเฒ่า	136.62	0.63	136.60	0.63	137.29	141.18	0.00	134.14	
30.158 เทศบาลเมืองบึงมะลู	128.38	0.00	128.38	0.00	128.38	131.16	0.00	130.87	
30.159 องค์การบริหารส่วนจังหวัดพิจิตร	146.93	45.77	145.41	45.77	191.18	192.81	0.00	192.81	
30.160 เทศบาลนครพิษณุโลก	362.63	20.63	362.56	20.32	382.88	368.13	0.00	367.95	
30.161 เทศบาลเมืองวังน้ำเย็น	72.85	13.18	72.85	13.18	86.03	73.43	0.00	73.13	
30.162 องค์การบริหารส่วนจังหวัดนครราชสีมา	99.38	8.57	99.38	8.57	107.95	102.22	0.00	102.14	
30.163 เทศบาลเมืองนครราชสีมา	236.32	0.00	230.57	0.00	230.57	233.81	5.75	239.53	
30.164 เทศบาลเมืองขามเฒ่า	290.05	0.00	290.05	0.00	290.05	309.40	0.00	309.40	
30.165 เทศบาลเมืองนครราชสีมา	187.04	13.41	187.04	13.00	200.04	187.04	0.00	174.33	
30.166 องค์การบริหารส่วนจังหวัดนครราชสีมา	96.76	36.94	96.76	36.94	133.70	270.78	0.00	268.92	
30.167 เทศบาลเมืองท่ามะลิ	149.24	21.43	140.10	21.42	161.52	156.64	2.74	150.24	
30.168 เทศบาลเมืองวังน้ำเย็น	72.48	0.00	72.44	0.00	72.44	73.80	4.69	69.63	
30.169 องค์การบริหารส่วนจังหวัดแพร่	161.90	42.24	142.17	40.44	182.61	275.10	19.71	284.42	
30.170 เทศบาลเมืองแพร่	240.95	0.00	238.56	0.00	238.56	242.73	2.39	243.90	
30.171 องค์การบริหารส่วนจังหวัดภูเก็ต	255.23	2.82	196.09	2.82	198.91	291.99	84.08	315.95	
30.172 เทศบาลนครภูเก็ต	496.64	14.08	484.03	7.41	491.44	499.83	12.62	501.82	
30.173 เทศบาลเมืองท่าขี้เหล็ก	86.21	0.00	86.21	0.00	86.21	85.84	0.00	85.84	
30.174 เทศบาลเมืองปาย	83.35	0.00	76.88	0.00	76.88	86.90	6.47	90.03	
30.175 องค์การบริหารส่วนจังหวัดมหาสารคาม	499.47	28.39	463.83	28.39	492.22	768.17	49.85	772.66	
30.176 เทศบาลเมืองมหาสารคาม	300.09	9.40	290.48	9.36	299.84	304.48	9.61	312.75	
30.177 องค์การบริหารส่วนจังหวัดกาฬสินธุ์	95.95	73.18	95.92	73.02	168.94	277.76	65.53	308.42	
30.178 เทศบาลเมืองกาฬสินธุ์	133.31	20.04	133.31	20.03	153.34	133.58	0.00	127.12	
30.179 องค์การบริหารส่วนจังหวัดแม่ฮ่องสอน	129.85	45.19	114.91	45.03	159.94	130.36	14.94	140.61	
30.180 เทศบาลเมืองแม่ฮ่องสอน	75.95	0.00	67.27	0.00	67.27	77.83	0.00	71.15	
30.181 องค์การบริหารส่วนจังหวัดยโสธร	137.40	159.24	137.39	159.24	296.63	238.20	26.09	259.27	
30.182 เทศบาลเมืองยโสธร	230.21	10.75	226.63	10.74	237.37	234.15	3.57	235.65	
30.183 องค์การบริหารส่วนจังหวัดยะลา	109.26	22.03	109.22	22.03	131.25	110.37	0.00	110.37	
30.184 เทศบาลนครยะลา	465.79	15.75	457.01	15.58	472.59	466.70	8.78	470.24	
30.185 เทศบาลเมืองตะกั่วป่า	98.24	0.00	98.24	0.00	98.24	98.18	0.00	88.73	
30.186 เทศบาลเมืองตะกั่วป่า	168.32	0.00	158.27	0.00	158.27	169.38	8.46	168.25	
30.187 องค์การบริหารส่วนจังหวัดร้อยเอ็ด	195.33	91.70	192.19	91.24	283.43	664.26	3.14	629.53	
30.188 เทศบาลเมืองร้อยเอ็ด	383.94	46.28	365.47	46.25	411.72	401.02	18.47	401.03	
30.189 เทศบาลเมืองระยอง	137.00	4.37	132.12	4.36	136.48	137.05	4.88	138.07	
30.190 องค์การบริหารส่วนจังหวัดระยอง	75.65	63.55	75.07	54.77	129.84	93.79	3.61	70.71	

หน่วยงาน	ปีงบประมาณ พ.ศ. 2565				ปีงบประมาณ พ.ศ. 2566				รวม	
	งบประมาณ หลังโอนเปลี่ยนแปลง	เงินกู้ยืมสุทธิ	เบิกจ่าย		งบประมาณ หลังโอนเปลี่ยนแปลง	เงินกู้ยืมสุทธิ	เบิกจ่าย			
			งบประมาณ ปีงบประมาณ พ.ศ. 2565	เงินกู้ยืมเพื่อซื้อ ปีงบประมาณ พ.ศ. 2564			งบประมาณ ปีงบประมาณ พ.ศ. 2566	เงินกู้ยืมเพื่อซื้อ ปีงบประมาณ พ.ศ. 2565		
30.191 เทศบาลเมืองบางสำเภา	60.64	0.00	60.64	0.00	60.64	0.00	60.64	59.84	12.38	72.22
30.192 เทศบาลนครระยอง	376.72	17.54	361.96	17.53	379.49	17.53	379.49	378.37	14.75	378.72
30.193 องค์การบริหารส่วนจังหวัดระยอง	194.38	39.20	178.69	39.20	217.89	39.20	217.89	338.44	73.36	348.88
30.194 เทศบาลเมืองนาตาขวัญ	183.80	18.20	183.80	17.85	201.65	17.85	201.65	184.12	0.00	184.12
30.195 เทศบาลเมืองบ้านฉาง	92.59	14.82	92.55	12.28	104.83	12.28	104.83	95.24	0.00	87.05
30.196 องค์การบริหารส่วนจังหวัดชลบุรี	85.09	24.44	82.48	24.44	106.92	24.44	106.92	258.68	2.35	235
30.197 เทศบาลเมืองบางปะกง	345.49	0.00	345.49	0.00	345.49	0.00	345.49	355.56	0.00	346.81
30.198 เทศบาลเมืองจันท	42.99	0.00	42.99	0.00	42.99	0.00	42.99	51.29	0.00	51.29
30.199 เทศบาลเมืองบ้านโป่ง	144.68	3.86	144.68	3.86	148.54	3.86	148.54	157.90	0.00	150.97
30.200 เทศบาลเมืองท่าอากาศยาน	64.81	2.26	64.81	2.26	67.07	2.26	67.07	66.21	0.00	66.21
30.201 เทศบาลเมืองโพธาราม	127.50	0.00	127.50	0.00	127.50	0.00	127.50	134.20	0.00	129.20
30.202 องค์การบริหารส่วนจังหวัดลพบุรี	107.77	13.36	107.77	13.36	121.13	13.36	121.13	119.58	5.65	125.23
30.203 เทศบาลเมืองพยุหะคีรี	252.74	0.00	252.74	0.00	252.74	0.00	252.74	256.54	0.00	256.54
30.204 เทศบาลเมืองสามชุก	87.07	5.91	84.44	5.88	90.32	5.88	90.32	87.18	2.63	79.01
30.205 เทศบาลเมืองบ้านพรุ	51.54	0.00	51.54	0.00	51.54	0.00	51.54	62.48	0.00	52.56
30.206 เทศบาลเมืองลาดกระบัง	208.82	0.00	208.82	0.00	208.82	0.00	208.82	213.21	0.00	205.37
30.207 เทศบาลนครทับปด	372.58	0.00	372.58	0.00	372.58	0.00	372.58	388.83	0.00	388.66
30.208 เทศบาลเมืองพิบูลย์	47.03	0.00	46.61	0.00	46.61	0.00	46.61	49.31	0.42	49.73
30.209 องค์การบริหารส่วนจังหวัดลำปาง	127.26	140.81	127.20	140.29	267.49	140.29	267.49	128.27	0.56	110.39
30.210 เทศบาลเมืองลำปาง	69.52	0.00	69.52	0.00	69.52	0.00	69.52	71.06	0.00	71.06
30.211 เทศบาลเมืองลำพูน	165.25	0.00	165.25	0.00	165.25	0.00	165.25	169.06	0.00	163.20
30.212 องค์การบริหารส่วนจังหวัดสุพรรณบุรี	127.90	64.31	127.90	63.15	191.05	63.15	191.05	159.66	0.00	148.44
30.213 องค์การบริหารส่วนจังหวัดสุพรรณบุรี	171.07	40.51	166.00	40.40	206.40	40.40	206.40	172.58	147.74	316.94
30.214 เทศบาลเมืองเสนา	191.14	8.86	183.64	8.86	192.50	8.86	192.50	194.32	7.50	187.03
30.215 เทศบาลเมืองวังสะพุง	97.61	3.19	97.61	3.12	100.73	3.12	100.73	99.28	3.55	99.28
30.216 เทศบาลเมืองศรีสะเกษ	218.79	7.63	218.79	7.54	226.33	7.54	226.33	221.22	0.00	221.22
30.217 องค์การบริหารส่วนจังหวัดสุรินทร์	897.39	157.21	897.29	150.90	1,048.19	150.90	1,048.19	1,175.79	24.70	1,200.34
30.218 เทศบาลเมืองกันทรวิชัย	70.50	0.00	70.50	0.00	70.50	0.00	70.50	70.69	0.00	70.69
30.219 องค์การบริหารส่วนจังหวัดสตูล	245.60	34.66	245.60	34.65	280.25	34.65	280.25	586.99	0.86	586.99
30.220 เทศบาลนครสงขลา	307.97	4.95	307.97	4.93	312.90	4.93	312.90	316.07	0.00	304.96
30.221 เทศบาลนครสงขลา	454.37	8.44	440.98	8.44	449.42	8.44	449.42	459.98	13.39	448.03
30.222 เทศบาลเมืองนาขุมปัง	95.46	10.29	95.46	9.84	105.30	9.84	105.30	95.79	0.00	85.89
30.223 องค์การบริหารส่วนจังหวัดสตูล	131.94	41.06	107.72	40.07	147.79	40.07	147.79	227.99	24.22	173.82
30.224 เทศบาลเมืองกันทรวิชัย	73.29	2.58	73.29	2.51	75.80	2.51	75.80	74.92	0.00	69.35
30.225 เทศบาลเมืองสะเตง	168.95	11.85	160.89	11.85	172.74	11.85	172.74	174.05	8.07	179.85
30.226 เทศบาลเมืองบางขันชะเลศ	58.49	2.40	58.49	2.39	60.79	2.39	60.79	59.06	0.00	49.82
30.227 เทศบาลนครหาดใหญ่	651.43	24.80	651.43	7.39	658.82	7.39	658.82	669.01	872.24	1,538.55

หน่วยงาน	ปีงบประมาณ พ.ศ. 2565				ปีงบประมาณ พ.ศ. 2566				
	งบประมาณ หลังโอนเปลี่ยนแปลง	เงินกู้ยืมสุทธิ	เบิกจ่าย		งบประมาณ หลังโอนเปลี่ยนแปลง	เงินกู้ยืมสุทธิ	เบิกจ่าย		
			งบประมาณ ปีงบประมาณ พ.ศ. 2565	เงินกู้ยืมเพื่อมี ปีงบประมาณ พ.ศ. 2564			งบประมาณ ปีงบประมาณ พ.ศ. 2566	เงินกู้ยืมเพื่อมี ปีงบประมาณ พ.ศ. 2565	
รวม	รวม	รวม	รวม	รวม	รวม	รวม	รวม		
30.228 เทศบาลเมืองทวนลิ้ง	102.21	23.04	102.21	19.30	121.51	0.00	100.08	0.00	100.08
30.229 เทศบาลเมืองโพธารน	88.73	20.16	88.73	20.16	108.89	0.00	88.80	0.00	88.80
30.230 เทศบาลเมืองสองแคว	97.53	23.93	97.53	23.73	121.26	0.00	99.95	0.00	98.20
30.231 เทศบาลเมืองทุ่งป่าสัก	69.74	10.13	66.04	10.13	76.17	3.70	64.94	3.70	68.64
30.232 เทศบาลเมืองบ้านหมี่	72.26	0.00	67.00	0.00	67.00	5.26	73.03	5.26	78.29
30.233 เทศบาลเมืองสังขละบุรี	104.40	7.91	104.40	3.56	107.96	0.00	119.63	0.00	119.63
30.234 เทศบาลเมืองวังยาง	55.52	9.97	48.97	9.97	58.94	6.55	55.79	6.55	56.44
30.235 เทศบาลเมืองสตูล	198.33	11.45	198.33	11.37	209.70	0.00	200.95	0.00	200.95
30.236 องค์การบริหารส่วนจังหวัดสตูล	112.55	7.40	106.06	6.98	113.04	6.49	112.58	6.49	119.07
30.237 องค์การบริหารส่วนจังหวัดสุราษฎร์ธานี	49.27	13.84	49.27	13.84	63.11	0.00	50.73	0.00	50.73
30.238 เทศบาลเมืองนบพิตำ	35.72	0.00	35.72	0.00	35.72	0.00	34.214	0.00	34.214
30.239 เทศบาลเมืองปากน้ำสุราษฎร์ธานี	84.62	0.00	84.62	0.00	84.62	0.00	85.54	0.00	85.54
30.240 เทศบาลเมืองเทพา	64.38	0.00	64.38	0.00	64.38	0.00	70.64	0.00	70.64
30.241 เทศบาลเมืองเทพาใหม่	66.03	9.09	66.03	9.09	75.12	0.00	68.60	0.00	68.60
30.242 เทศบาลเมืองบางแก้ว	124.19	71.70	117.84	11.87	129.71	6.35	113.55	6.35	119.90
30.243 เทศบาลเมืองพระบรมวงศ	141.18	20.80	141.18	14.47	155.65	0.00	137.08	0.00	137.06
30.244 เทศบาลเมืองลำดอง	172.11	0.00	172.11	0.00	172.11	0.00	173.39	0.00	173.39
30.245 เทศบาลเมืองบ้านฉาง	195.69	0.00	195.69	0.00	195.69	0.00	196.90	0.00	196.90
30.246 องค์การบริหารส่วนจังหวัดสมุทรสงคราม	81.83	83.19	57.17	67.99	125.16	24.58	82.27	81.48	105.24
30.247 เทศบาลเมืองนครสงคราม	219.88	4.31	219.88	3.64	223.52	0.00	216.25	0.00	216.25
30.248 องค์การบริหารส่วนจังหวัดสุราษฎร์ธานี	121.95	5.42	121.95	5.42	127.37	0.00	211.26	0.00	211.26
30.249 เทศบาลเมืองสุราษฎร์ธานี	372.90	0.00	353.67	0.00	353.67	14.53	370.46	14.04	384.50
30.250 เทศบาลเมืองกระซัง	194.17	0.00	194.17	0.00	194.17	0.00	191.02	0.00	191.02
30.251 เทศบาลเมืองอ่าวใหญ่	198.61	0.00	198.61	0.00	198.61	0.00	207.04	0.00	207.04
30.252 เทศบาลเมืองคลองมะเดื่อ	49.77	0.00	49.77	0.00	49.77	0.00	55.83	0.00	50.83
30.253 เทศบาลเมืองระแงง	100.63	0.00	100.63	0.00	100.63	0.00	103.32	0.00	96.51
30.254 องค์การบริหารส่วนจังหวัดสงขลา	334.40	127.89	328.64	127.89	456.53	5.75	337.26	332.61	338.36
30.255 เทศบาลเมืองวังโป่ง	136.84	17.38	136.78	17.38	154.16	0.00	151.03	0.00	151.02
30.256 เทศบาลเมืองศรีอยุ่ประเทศ	131.77	0.00	131.77	0.00	131.77	0.00	139.77	0.00	139.77
30.257 เทศบาลเมืองระแงง	341.88	6.60	341.88	6.60	348.48	13.34	347.34	13.34	360.68
30.258 องค์การบริหารส่วนจังหวัดสงขลา	107.08	11.51	82.80	11.51	94.31	24.28	108.05	24.28	99.49
30.259 เทศบาลเมืองแม่กลอง	109.57	0.00	105.64	0.00	105.64	3.87	111.65	3.52	115.17
30.260 เทศบาลเมืองทับกวาง	80.21	1.95	73.91	1.95	75.86	6.30	74.44	6.30	78.24
30.261 เทศบาลเมืองพระพรหม	133.10	0.00	133.10	0.00	133.10	0.00	141.55	0.00	139.33
30.262 เทศบาลเมืองสิงห์บุรี	142.96	17.41	142.96	17.39	160.35	0.00	144.20	0.00	140.72
30.263 องค์การบริหารส่วนจังหวัดสิงห์บุรี	74.94	46.10	74.92	46.10	121.02	0.00	112.04	0.00	112.02
30.264 เทศบาลเมืองประจักษ์	66.37	0.00	63.97	0.00	63.97	2.40	64.34	2.13	66.47

หน่วยงาน	ปีงบประมาณ พ.ศ. 2565				ปีงบประมาณ พ.ศ. 2566					
	งบประมาณ หลังโอนเปลี่ยนแปลง	เงินกู้ยืมสุทธิ	เบิกจ่าย		งบประมาณ หลังโอนเปลี่ยนแปลง	เงินกู้ยืมสุทธิ	เบิกจ่าย			
			งบประมาณ ปีงบประมาณ พ.ศ. 2565	เงินกู้ยืมเบิกเพื่อมี ปีงบประมาณ พ.ศ. 2564			งบประมาณ ปีงบประมาณ พ.ศ. 2566	เงินกู้ยืมเบิกเพื่อมี ปีงบประมาณ พ.ศ. 2565		
รวม	รวม	รวม	รวม	รวม	รวม	รวม	รวม			
30.265 เทศบาลเมืองสุโขทัยธานี	167.76	0.65	165.66	0.65	166.31	169.93	2.10	165.29	1.79	167.08
30.266 องค์การบริหารส่วนจังหวัดสุโขทัย	50.39	57.41	50.38	54.72	105.10	131.40	9.97	124.15	9.97	134.12
30.267 เทศบาลเมืองศรีสทิงขันธ์	75.10	3.88	64.82	3.88	68.70	74.57	10.28	69.49	10.07	79.56
30.268 เทศบาลเมืองสวรรคโลก	273.98	1.56	272.95	1.56	274.51	279.74	1.04	270.47	1.04	271.51
30.269 องค์การบริหารส่วนจังหวัดสุพรรณบุรี	94.12	37.72	82.38	37.72	120.10	420.11	113.28	410.62	76.88	487.50
30.270 เทศบาลเมืองสุพรรณบุรี	239.84	0.00	239.84	0.00	239.84	243.05	0.00	237.15	0.00	237.15
30.271 เทศบาลเมืองสองพี่น้อง	130.95	1.99	130.51	1.99	132.50	131.05	0.44	124.52	0.44	124.96
30.272 เทศบาลนครกาญจนบุรี	501.38	0.00	495.38	0.00	495.38	502.72	6.00	502.72	6.00	508.72
30.273 องค์การบริหารส่วนจังหวัดสุราษฎร์ธานี	212.67	69.95	212.67	69.95	282.62	416.55	0.00	391.92	0.00	391.92
30.274 เทศบาลเมืองตะลิ่ง	50.17	14.32	37.14	14.21	51.35	55.89	13.00	54.42	12.73	67.15
30.275 เทศบาลนครเกาะสมุย	234.43	0.00	222.26	0.00	222.26	278.70	12.16	271.15	12.16	283.31
30.276 เทศบาลเมืองเกาะลันตา	150.47	19.22	150.47	19.09	169.56	163.49	0.00	161.00	0.00	161.00
30.277 เทศบาลเมืองท่าขนุน	121.37	0.00	113.60	0.00	113.60	121.68	10.01	112.54	9.90	122.44
30.278 องค์การบริหารส่วนจังหวัดสุรินทร์	131.77	138.21	131.70	137.74	269.44	134.15	35.76	134.15	35.76	169.91
30.279 เทศบาลเมืองบุรีรัมย์	223.58	0.00	222.75	0.00	222.75	227.49	0.83	220.71	0.83	221.54
30.280 เทศบาลเมืองหนองคาย	265.63	18.85	265.63	2.53	268.16	275.99	0.00	267.40	0.00	267.40
30.281 องค์การบริหารส่วนจังหวัดหนองคาย	105.55	37.39	105.25	37.39	142.64	107.60	17.27	107.60	7.41	115.01
30.282 เทศบาลเมืองท่าบ่อ	103.77	4.74	101.73	3.73	105.46	103.74	2.04	103.74	2.04	105.78
30.283 เทศบาลเมืองหนองบัวลำภู	95.97	18.38	95.97	18.38	114.35	110.66	0.00	90.88	0.00	90.88
30.284 องค์การบริหารส่วนจังหวัดหนองบัวลำภู	107.55	122.51	107.55	117.32	224.87	280.75	14.32	275.32	6.83	282.15
30.285 เทศบาลเมืองอ่างทอง	182.78	7.80	182.78	7.71	190.49	197.51	0.00	197.51	0.00	197.51
30.286 องค์การบริหารส่วนจังหวัดอ่างทอง	84.74	36.95	84.73	36.94	121.67	87.00	68.82	86.73	68.73	155.46
30.287 เทศบาลเมืองอ่างทอง	129.59	10.59	121.33	10.35	131.68	129.61	8.26	125.17	8.25	133.42
30.288 องค์การบริหารส่วนจังหวัดอำนาจเจริญ	98.13	45.22	98.13	44.83	142.96	254.79	45.60	254.79	44.86	299.65
30.289 องค์การบริหารส่วนจังหวัดอุตรดิตถ์	278.76	152.15	278.75	140.95	423.70	280.16	0.00	280.16	0.00	280.16
30.290 เทศบาลนครอุตรดิตถ์	719.52	27.96	715.07	11.64	726.71	737.24	3.74	728.74	3.72	732.46
30.291 เทศบาลเมืองโนนสูง-น้ำคำ	39.37	0.00	35.18	0.00	35.18	40.43	4.18	40.04	4.18	44.22
30.292 เทศบาลเมืองหนองสำโรง	73.01	13.79	73.00	13.73	86.73	73.08	0.00	64.58	0.00	64.58
30.293 เทศบาลเมืองนางรอง	76.80	6.18	73.73	6.17	79.90	77.00	0.90	75.43	0.54	75.97
30.294 องค์การบริหารส่วนจังหวัดอุตรดิตถ์	123.94	58.08	123.94	58.08	182.02	214.39	0.00	212.64	0.00	212.64
30.295 เทศบาลเมืองอุตรดิตถ์	361.08	0.00	361.05	0.00	361.05	346.89	0.00	346.89	0.00	346.89
30.296 องค์การบริหารส่วนจังหวัดอุทัยธานี	104.48	60.34	104.48	60.34	164.82	156.89	6.79	156.89	6.77	163.66
30.297 เทศบาลเมืองอุทัยธานี	145.36	10.60	145.35	10.60	155.95	148.85	0.00	148.83	0.00	148.83
30.298 องค์การบริหารส่วนจังหวัดอุบลราชธานี	508.09	130.90	508.09	130.19	638.28	618.23	0.00	618.23	0.00	618.23
30.299 เทศบาลนครอุบลราชธานี	397.78	0.00	388.36	0.00	388.36	400.83	9.42	388.92	9.40	398.32
30.300 เทศบาลเมืองจันทรม	51.83	7.20	48.39	7.17	55.56	57.90	3.45	41.13	3.38	44.51
30.301 เทศบาลเมืองตะกั่วถุ่	68.57	6.19	65.26	6.19	69.45	76.17	5.31	67.56	5.20	72.76

หน่วยงาน	ปีงบประมาณ พ.ศ. 2565				ปีงบประมาณ พ.ศ. 2566					
	งบประมาณ หลังโอนเปลี่ยนแปลง	เงินกู้ยืมสุทธิ	เบิกจ่าย		รวม	งบประมาณ หลังโอนเปลี่ยนแปลง	เงินกู้ยืมสุทธิ	เบิกจ่าย		
			งบประมาณ ปีงบประมาณ พ.ศ. 2565	เงินกู้ยืม ปีงบประมาณ พ.ศ. 2564				งบประมาณ ปีงบประมาณ พ.ศ. 2566	เงินกู้ยืม ปีงบประมาณ พ.ศ. 2565	
30.302 เทศบาลเมืองวารินชำราบ	286.48	20.92	286.48	20.91	307.39	291.30	0.00	291.30	0.00	291.30
30.303 เทศบาลเมืองพิบูลย์สาร	140.25	3.64	133.98	3.42	137.40	141.07	6.27	140.60	6.02	146.62
31. กองทุนและเงินหมุนเวียน	195,370.40	0.00	195,370.40	0.00	195,370.40	206,819.35	0.00	206,819.35	0.00	206,819.35
31.1 กองทุนหมู่บ้านและชุมชนเมืองแห่งชาติ	124.67	0.00	124.67	0.00	124.67	154.16	0.00	154.16	0.00	154.16
31.2 กองทุนเพื่อส่งเสริมการอนุรักษ์ดินและน้ำ	0.00	0.00	0.00	0.00	0.00	500.00	0.00	500.00	0.00	500.00
31.3 กองทุนการออมแห่งชาติ	300.00	0.00	300.00	0.00	300.00	334.25	0.00	334.25	0.00	334.25
31.4 กองทุนจัดรูปที่ดินเพื่อพัฒนาพื้นที่	40.00	0.00	40.00	0.00	40.00	60.00	0.00	60.00	0.00	60.00
31.5 กองทุนยุติธรรม	20.00	0.00	20.00	0.00	20.00	18.00	0.00	18.00	0.00	18.00
31.6 กองทุนเพื่อความเสมอภาคทางการศึกษา	5,652.29	0.00	5,652.29	0.00	5,652.29	6,073.76	0.00	6,073.76	0.00	6,073.76
31.7 กองทุนและเงินหมุนเวียนอื่น	189,233.44	0.00	189,233.44	0.00	189,233.44	199,679.18	0.00	199,679.18	0.00	199,679.18
32. งบกลาง	575,862.01	0.00	575,862.01	0.00	575,862.01	580,470.00	0.00	580,470.00	0.00	580,470.00
32.1 งบกลาง	575,862.01	0.00	575,862.01	0.00	575,862.01	580,470.00	0.00	580,470.00	0.00	580,470.00
33. รายจ่ายเพื่อค่าใช้จ่ายคงค้าง	596.67	0.00	596.67	0.00	596.67	0.00	0.00	0.00	0.00	0.00
33.1 รายจ่ายเพื่อค่าใช้จ่ายคงค้าง	596.67	0.00	596.67	0.00	596.67	0.00	0.00	0.00	0.00	0.00
34. เงินทุนสำรองจ่าย	24,978.56	0.00	24,978.56	0.00	24,978.56	0.00	0.00	0.00	0.00	0.00
34.1 เงินทุนสำรองจ่าย	24,978.56	0.00	24,978.56	0.00	24,978.56	0.00	0.00	0.00	0.00	0.00
รวม	3,100,000.00	236,883.66	2,922,562.76	213,677.49	3,146,240.25	3,185,000.00	190,167.63	3,088,425.02	173,901.33	3,262,326.35

หมายเหตุ : ตัวเลขในวงเล็บแสดงลำดับหน่วยงานที่มีการเบิกจ่ายสูงสุด 5 ลำดับแรก และลำดับต้นหน่วยงานที่มีการเบิกจ่ายเงินกู้ยืมได้มากที่สุด 5 ลำดับแรก

ที่มา : กองระบบการคลังภาครัฐ กรมบัญชีกลาง (ข้อมูล ณ วันที่ 12 ธันวาคม 2566)

ภาพที่ 3.4

ผลการเบิกจ่ายสูงสุด 5 ลำดับแรก จำแนกตามหน่วยงาน (ระดับกรม)
ปีงบประมาณ พ.ศ. 2566



ตารางที่ 3.6
ผลการเบิกจ่ายรายจ่ายลงทุน จำแนกตามหน่วยงาน (ระดับกระทรวง) ปีงบประมาณ พ.ศ. 2565 - 2566

หน่วย : ล้านบาท

หน่วยงาน	ปีงบประมาณ พ.ศ. 2565				ปีงบประมาณ พ.ศ. 2566				รวม
	งบประมาณ หลังโอนเปลี่ยนแปลง	เงินกับสุทธิ	เบิกจ่าย		งบประมาณ หลังโอนเปลี่ยนแปลง	เงินกับสุทธิ	เบิกจ่าย		
			งบประมาณ ปีงบประมาณ พ.ศ. 2565	เงินกับสุทธิ ปีงบประมาณ พ.ศ. 2564			งบประมาณ ปีงบประมาณ พ.ศ. 2566	เงินกับสุทธิ ปีงบประมาณ พ.ศ. 2565	
1. สำนักงานรัฐมนตรี	10,666.12	3,538.18	6,596.97	3,021.85	8,155.04	4,078.87	5,303.01	3,071.09	8,374.10
2. กระทรวงกลาโหม	48,155.77	21,993.83	29,347.19	19,677.00	42,060.66	17,697.69	24,391.94	15,650.85 (4)	40,042.79
3. กระทรวงการคลัง	7,680.02	1,444.74	5,457.54	1,272.26	7,059.25	2,170.52	5,279.21	1,653.90	6,933.11
4. กระทรวงการต่างประเทศ	294.70	214.31	159.82	152.61	358.46	77.16	150.75	76.23	226.98
5. กระทรวงการท่องเที่ยวและกีฬา	1,085.05	798.30	650.70	690.11	1,126.53	430.13	528.42	399.85	928.27
6. กระทรวงการพัฒนากำลังคนและความมั่นคงของมนุษย์	1,446.68	209.67	1,360.94	181.11	1,624.23	83.88	1,510.99	83.88	1,594.87
7. กระทรวงเกษตรและสหกรณ์	74,565.06	16,375.27	61,158.21	15,631.83	92,300.59	15,855.14	81,634.15	15,499.85 (2)	97,134.00
8. กระทรวงคมนาคม	160,815.12	26,489.91	142,780.13	21,001.10	167,932.91	20,901.79	154,896.87	19,290.47 (1)	174,187.34
9. กระทรวงทรัพยากรธรรมชาติและสิ่งแวดล้อม	12,315.76	6,639.70	9,950.54	6,177.58	13,943.99	5,032.46	9,751.72	4,596.06	14,347.78
10. กระทรวงดิจิทัลเพื่อเศรษฐกิจและสังคม	2,637.14	246.64	2,322.36	175.46	3,458.10	160.79	2,910.93	128.15	3,039.08
11. กระทรวงพลังงาน	679.95	196.73	445.05	176.87	697.52	233.64	223.14	219.43	442.57
12. กระทรวงพาณิชย์	1,003.11	214.47	629.51	177.51	844.17	355.29	594.32	297.87	892.19
13. กระทรวงมหาดไทย	75,867.69	31,530.30	43,748.69	29,672.22	79,836.99	32,239.84	44,458.63	30,107.40 (3)	74,566.03
14. กระทรวงยุติธรรม	2,938.91	1,847.31	1,888.33	1,488.30	3,427.42	1,042.06	2,078.98	674.87	2,753.85
15. กระทรวงแรงงาน	339.90	149.80	228.90	148.58	266.81	166.03	169.31	151.89	321.20
16. กระทรวงวัฒนธรรม	2,151.80	929.71	1,169.22	856.57	1,849.85	975.24	1,153.73	918.36	2,072.09
17. กระทรวงศึกษาธิการ	14,566.37	7,819.95	9,743.03	7,074.05	15,579.37	4,929.30	10,890.41	4,493.44	15,383.85
18. กระทรวงสาธารณสุข	16,567.52	5,849.71	9,809.26	4,857.31	16,105.82	6,761.62	8,553.74	5,296.21	13,849.95
19. กระทรวงอุตสาหกรรม	831.06	258.48	632.83	257.31	965.57	184.20	393.77	184.20	577.97
20. กระทรวงการอุดมศึกษา วิทยาศาสตร์ วิจัยและนวัตกรรม	30,104.38	4,502.35	25,237.37	3,621.38	30,116.66	4,832.13	25,959.09	4,188.72	30,147.81
21. ส่วนราชการในสังกัดสำนักนายกรัฐมนตรี กระทรวงหรือทบวง และหน่วยงานภายใต้การควบคุม	18,178.28	14,325.20	8,655.89	12,952.96	16,487.91	9,451.12	8,774.25	8,814.39	17,588.64
22. หน่วยงานของรัฐสภา	2,182.78	980.88	1,749.38	852.43	1,362.15	429.17	606.50	80.32	686.82
23. หน่วยงานของศาล	1,305.98	0.00	1,305.98	0.00	2,654.69	0.00	2,654.69	0.00	2,654.69
24. หน่วยงานอิสระของรัฐ	2,443.13	0.00	2,438.35	0.00	2,297.65	0.00	2,297.65	0.00	2,297.65
25. รัฐวิสาหกิจ	27,588.82	4,338.99	21,431.29	3,660.25	39,841.38	6,075.60	33,326.05	5,618.61 (5)	38,944.66
26. สภาเกษตรกรไทย	2,183.07	1,533.50	987.17	1,533.50	2,501.85	1,195.91	2,137.19	1,195.91	3,333.10
27. หน่วยงานอื่นของรัฐ	5.26	0.00	5.26	0.00	4.15	0.00	4.15	0.00	4.15
28. จังหวัดและกรุงเทพมหานคร	14,924.75	11,821.82	9,773.09	11,275.52	18,220.07	5,570.49	13,297.59	5,329.59	18,627.18
29. องค์การปกครองส่วนท้องถิ่น	6,041.74	3,551.84	3,341.32	2,708.02	6,628.74	2,576.79	3,653.99	2,139.93	5,793.92
30. กองทุนและเงินหมุนเวียน	7,093.82	0.00	7,093.82	0.00	23,687.75	0.00	23,687.75	0.00	23,687.75
31. ขาดลง	18,812.18	0.00	5,891.68	0.00	14,384.14	0.00	6,915.78	0.00	6,915.78
รวม	565,469.92	167,801.59	415,989.82	149,293.69	615,780.42	143,506.86	478,188.70	130,161.47	608,350.17

หมายเหตุ : ตัวเลขในวงเล็บแสดงลำดับหน่วยงานที่มีการเบิกจ่ายสูงสุด 5 ลำดับแรก และลำดับหน่วยงานที่มีการเบิกจ่ายเงินกับสุทธิสูงสุด 5 ลำดับแรก

ที่มา : กองระบบการคลังภาครัฐ กรมบัญชีกลาง (ข้อมูล ณ วันที่ 12 ธันวาคม 2566)

ภาพที่ 3.5
ผลการเบิกจ่ายรายจ่ายลงทุน จำแนกตามหน่วยงาน (ระดับกระทรวง)
ปีงบประมาณ พ.ศ. 2566



ตารางที่ 3.7

ผลการเบิกจ่ายรายจ่ายลงทุน จำแนกตามหน่วยงาน (ระดับกรม) ปีงบประมาณ พ.ศ. 2565 - 2566

หน่วย : ล้านบาท

หน่วยงาน	ปีงบประมาณ พ.ศ. 2565				ปีงบประมาณ พ.ศ. 2566				รวม	
	งบประมาณ หลังโอนเปลี่ยนแปลง	เงินกู้สุทธิ	เบิกจ่าย		งบประมาณ หลังโอนเปลี่ยนแปลง	เงินกู้สุทธิ	เบิกจ่าย			
			งบประมาณ ปีงบประมาณ พ.ศ. 2565	เงินที่เบิกพร้อมปี ปีงบประมาณ พ.ศ. 2564			งบประมาณ ปีงบประมาณ พ.ศ. 2565	เงินที่เบิกพร้อมปี ปีงบประมาณ พ.ศ. 2565		
1. สำนักนายกรัฐมนตรี	10,664.12	3,538.18	6,596.97	3,021.85	9,618.82	8,155.04	4,078.87	5,903.01	3,071.09	8,374.10
1.1 สำนักงานปลัดสำนักนายกรัฐมนตรี	1,755.94	179.67	987.80	175.35	1,163.15	31.87	768.12	3.75	690.53	694.28
1.2 กรมประชาสัมพันธ์	580.06	405.21	213.31	402.66	615.97	561.40	366.75	296.20	352.64	648.84
1.3 สำนักคณะกรรมการคุ้มครองผู้บริโภค	10.97	9.36	5.57	8.96	14.53	8.40	5.36	3.09	5.36	8.85
1.4 สำนักเลขาธิการรัฐมนตรี	1,618.26	1,365.53	1,048.38	1,318.34	2,366.72	257.59	520.66	146.06	498.03	644.49
1.5 สำนักเลขาธิการคณะรัฐมนตรี	69.72	5.18	12.18	5.18	17.36	16.59	55.22	1.43	55.22	56.65
1.6 สำนักข่าวกรองแห่งชาติ	269.88	26.60	73.67	26.60	100.27	430.17	193.20	33.11	156.91	190.02
1.7 สำนักงบประมาณ	403.36	133.62	4.66	684.5	73.11	638.80	393.97	251.20	98.67	349.87
1.8 สำนักงานสภาพัฒนาการศรษฐกิจ	14.45	2.08	4.80	2.08	6.88	8.20	75.94	0.00	75.94	75.94
1.9 สำนักงานคณะกรรมการกฤษฎีกา	15.82	20.77	0.02	16.03	16.05	42.94	15.73	30.22	13.98	44.20
1.10 สำนักงานคณะกรรมการส่งเสริมการค้า	30.86	10.40	0.88	5.38	6.46	42.63	29.46	19.57	29.32	48.89
1.11 สำนักงานสภาพัฒนาการเศรษฐกิจและสังคมแห่งชาติ	50.94	16.33	22.20	15.44	37.64	81.60	44.76	48.74	33.58	78.32
1.12 กองอำนวยการรักษาความมั่นคงภายใน (กอรมน.)	590.52	80.91	254.73	80.81	395.54	566.56	334.81	385.17	332.28	717.45
1.13 สำนักงานคณะกรรมการพัฒนาระบบราชการ	4.19	38.81	0.86	38.74	39.60	191.99	3.32	4.24	3.32	7.56
1.14 สำนักงานบริหารพัฒนาความรู้	24.44	0.00	24.44	0.00	24.44	36.01	0.00	36.01	0.00	36.01
1.15 สำนักงานคณะกรรมการสุขภาพแห่งชาติ	8.00	0.00	8.00	0.00	8.00	0.00	0.00	0.00	0.00	0.00
1.16 สถาบันคุณวุฒิวิชาชีพ (องค์การมหาชน)	5.37	0.00	5.37	0.00	5.37	28.98	0.00	28.98	0.00	28.98
1.17 สำนักงานคณะกรรมการส่งเสริมการลงทุน	18.20	14.42	0.75	9.82	10.57	2.72	17.45	2.72	17.45	20.17
1.18 ราชวิทยาลัยจุฬาภรณ์	3,499.30	0.00	3,499.30	0.00	3,499.30	3,396.16	0.00	3,396.16	0.00	3,396.16
1.19 สำนักงานทรัพย์สินส่วนพระมหากษัตริย์	606.83	767.81	159.27	408.64	567.91	582.05	442.10	110.14	357.60	467.74
1.20 สำนักงานพัฒนาเศรษฐกิจดิจิทัล (องค์การมหาชน)	56.78	0.00	56.78	0.00	56.78	59.95	0.00	59.95	0.00	59.95
1.21 สำนักงานส่งเสริมเศรษฐกิจดิจิทัล (องค์การมหาชน)	63.64	0.00	63.64	0.00	63.64	32.65	0.00	32.65	0.00	32.65
1.22 ศูนย์อำนวยการรักษาผลประโยชน์ของชาติทางทะเล	869.57	453.93	57.60	431.82	489.42	828.19	811.97	167.66	339.03	506.69
1.23 สำนักงานคณะกรรมการการรักษาความมั่นคงปลอดภัยไซเบอร์แห่งชาติ	90.19	0.00	90.19	0.00	90.19	198.07	0.00	198.07	0.00	198.07
1.24 สำนักงานส่งเสริมการปฏิรูปประเทศ ยุทธศาสตร์ชาติ และการสร้างความสามัคคีปรองดอง	3.55	0.04	0.88	0.04	0.92	0.80	2.07	0.55	2.07	2.62
1.25 สำนักงานคณะกรรมการนโยบายที่ดินแห่งชาติ	3.28	7.51	1.69	7.31	9.00	110.72	9.16	50.54	9.16	59.70
2. กระทรวงกลาโหม	48,155.77	21,993.83	29,347.19	19,677.00	49,024.19	42,060.66	17,697.69	24,391.94	15,650.85	40,042.79
2.1 สำนักงานจัดการทรูกลาโหม	2,280.51	489.93	1,732.91	487.97	2,220.88	2,120.50	547.46	1,771.98	546.75	2,318.73
2.2 กองทัพบก	20,196.87	9,881.12	10,513.37	9,400.67	19,914.04	15,350.59	8,776.96	7,586.78	8,375.52	15,962.30
2.3 กองทัพอากาศ	8,510.00	5,380.70	3,808.76	4,544.83	8,353.59	9,702.72	4,541.37	4,750.98	3,018.94	7,769.92
2.4 กองบัญชาการกองทัพไทย	13,651.13	5,634.88	10,254.33	4,636.33	14,890.66	11,347.96	3,353.53	7,083.96	3,232.52	10,316.48
2.5 สถาบันเทคโนโลยีป้องกันประเทศ	3,367.26	607.20	2,887.82	607.20	3,495.02	3,311.35	478.37	2,970.70	477.12	3,447.82
2.6 สถาบันเทคโนโลยีป้องกันประเทศ	150.00	0.00	150.00	0.00	150.00	227.54	0.00	227.54	0.00	227.54

หน่วยงาน	ปีงบประมาณ พ.ศ. 2565				ปีงบประมาณ พ.ศ. 2566				รวม
	งบประมาณ หลังโอนเปลี่ยนแปลง	เงินกู้ยืมสุทธิ	เบิกจ่าย		เงินกู้ยืมสุทธิ	งบประมาณ ปีงบประมาณ พ.ศ. 2566	เบิกจ่าย		
			งบประมาณ ปีงบประมาณ พ.ศ. 2565	เงินกู้ยืมเพื่อพัฒนา ปีงบประมาณ พ.ศ. 2564			งบประมาณ ปีงบประมาณ พ.ศ. 2566	เงินกู้ยืมเพื่อพัฒนา ปีงบประมาณ พ.ศ. 2565	
3. กระทรวงการคลัง	7,680.02	1,444.74	1,272.26	6,729.80	7,059.25	2,170.52	5,279.21	1,655.90	6,933.11
3.1 สำนักงานปลัดกระทรวงการคลัง	384.15	57.61	56.71	354.69	681.77	84.95	386.80	84.95	471.75
3.2 กรมธนารักษ์	2,929.85	125.72	106.33	2,733.46	2,860.58	293.58	2,712.22	287.42	2,999.64
3.3 กรมบัญชีกลาง	195.61	80.68	80.68	190.57	318.18	85.72	109.34	85.70	195.04
3.4 กรมศุลกากร	1,008.61	399.31	259.92	602.95	1,005.81	1,061.22	582.16	602.15	1,184.31
3.5 กรมสรรพสามิต	309.87	184.47	172.12	357.25	328.81	174.59	82.78	149.55	232.33
3.6 กรมสรรพากร	852.16	461.01	460.59	801.71	522.74	424.31	74.94	398.58	473.52
3.7 สำนักงานคณะกรรมการกฤษฎีกา	24.36	0.43	0.43	24.79	7.98	0.00	7.97	0.00	7.97
3.8 สำนักงานบริหารหนี้สาธารณะ	288.12	252	250	284.56	350.9	6.03	32.68	5.75	38.43
3.9 สำนักงานเศรษฐกิจการคลัง	707.29	132.99	132.98	799.82	718.29	40.12	710.32	39.80	750.12
3.10 สำนักงานความร่วมมือพัฒนาเศรษฐกิจกับประเทศเพื่อนบ้าน	580.00	0.00	0.00	580.00	580.00	0.00	580.00	0.00	580.00
4. กระทรวงการต่างประเทศ	294.70	214.31	152.61	312.43	358.46	77.16	150.75	76.23	226.98
4.1 สำนักงานปลัดกระทรวงการต่างประเทศ	294.70	214.31	152.61	312.43	358.46	77.16	150.75	76.23	226.98
5. กระทรวงการท่องเที่ยวและกีฬา	1,085.05	798.30	690.11	1,340.81	1,126.55	430.13	528.42	999.85	928.27
5.1 สำนักงานปลัดกระทรวงการท่องเที่ยวและกีฬา	31.30	40.06	39.20	51.34	63.33	19.14	27.46	19.01	46.47
5.2 กรมพลศึกษา	91.11	501.76	449.97	463.54	116.92	73.50	61.65	73.03	134.68
5.3 กรมการท่องเที่ยว	219.24	16.14	16.14	187.29	227.26	48.02	22.23	48.02	70.25
5.4 ภาควิชาปฏิบัติการกีฬาแห่งชาติ	681.31	240.34	184.80	576.55	656.61	289.47	354.67	259.79	614.46
5.5 องค์การบริหารการพัฒนาพื้นที่พิเศษเพื่อการท่องเที่ยวอย่างยั่งยืน (องค์การบริหาร)	62.09	0.00	0.00	62.09	62.41	0.00	62.41	0.00	62.41
6. กระทรวงการพัฒนาสังคมและความมั่นคงของมนุษย์	1,046.68	209.67	181.11	1,542.05	1,624.23	83.88	1,510.99	83.88	1,594.87
6.1 สำนักงานปลัดกระทรวงการพัฒนาสังคม และความมั่นคงของมนุษย์	97.74	37.00	33.54	99.65	94.63	30.63	78.16	30.63	108.79
6.2 กรมพัฒนาสังคมและสวัสดิการ	71.81	13.94	13.94	68.09	69.44	17.60	36.76	17.60	54.36
6.3 กรมกิจการสตรีและสถาบันครอบครัว	19.55	32.70	31.16	46.08	28.76	4.63	23.22	4.63	27.85
6.4 กรมกิจการเด็กและเยาวชน	50.47	29.89	26.29	62.72	57.52	14.03	45.71	14.03	59.74
6.5 สถาบันพัฒนาองค์กรชุมชน	892.50	0.00	0.00	892.50	899.25	0.00	899.25	0.00	899.25
6.6 กรมส่งเสริมและพัฒนาคุณภาพชีวิตคนพิการ	102.35	54.31	36.89	129.66	206.66	9.22	163.98	9.22	173.20
6.7 กรมกิจการผู้สูงอายุ	212.26	41.83	39.29	243.35	267.97	7.77	263.91	7.77	271.68
7. กระทรวงเกษตรและสหกรณ์	74,565.06	16,375.27	15,631.83	76,790.04	92,300.59	15,855.14	81,634.15	15,499.85	97,134.00
7.1 สำนักงานปลัดกระทรวงเกษตรและสหกรณ์	20.85	5.37	5.37	25.98	21.47	0.24	20.76	0.24	21.00
7.2 กรมชลประทาน	69,231.75	15,145.11	14,544.63	71,634.43	69,885.89	14,580.66	61,935.42	14,374.89	76,310.31
7.3 กรมตรวจบัญชีสหกรณ์	62.54	11.55	11.55	68.80	58.82	5.30	57.83	5.30	63.13
7.4 กรมประมง	315.97	197.49	195.71	419.69	349.94	110.44	251.21	85.77	336.98
7.5 กรมปศุสัตว์	495.87	143.09	93.57	523.61	525.67	65.07	489.58	41.93	531.51
7.6 กรมพัฒนาที่ดิน	1,865.32	89.28	89.03	1,836.36	1,902.61	116.50	1,853.94	108.03	1,961.97
7.7 กรมวิชาการเกษตร	255.02	70.22	64.75	249.80	254.57	62.69	189.95	59.41	249.36
7.8 กรมส่งเสริมการเกษตร	247.05	55.40	55.32	276.24	311.88	27.46	284.34	25.51	309.85

หน่วยงาน	ปีงบประมาณ พ.ศ. 2565				ปีงบประมาณ พ.ศ. 2566				รวม	
	งบประมาณ หลังโอนเปลี่ยนแปลง	เงินกู้สุทธิ	เบิกจ่าย		งบประมาณ หลังโอนเปลี่ยนแปลง	เงินกู้สุทธิ	เบิกจ่าย			
			งบประมาณ ปีงบประมาณ พ.ศ. 2565	เงินกู้ไว้เบิกต่อปี ปีงบประมาณ พ.ศ. 2564			งบประมาณ ปีงบประมาณ พ.ศ. 2566	เงินกู้ไว้เบิกต่อปี ปีงบประมาณ พ.ศ. 2565		
7.9 กรมส่งเสริมการค้าระหว่างประเทศ	123.94	29.51	113.17	26.10	139.27	125.53	10.78	113.26	2.47	115.73
7.10 สำนักงานการปฏิรูปที่ดินเพื่อเกษตรกรรม	168.46	24.12	89.83	23.38	113.21	219.96	80.58	174.54	78.38	252.92
7.11 สำนักงานมาตรฐานสินค้าเกษตรและอาหารแห่งชาติ	20.67	8.32	18.81	7.05	25.86	18.49	1.85	14.97	1.85	16.82
7.12 สำนักงานเศรษฐกิจการเกษตร	102.78	60.12	58.16	58.91	117.07	96.02	42.60	57.08	37.03	94.11
7.13 สถาบันวิจัยและพัฒนาพื้นที่สูง (องค์การมหาชน)	61.02	0.00	61.02	0.00	61.02	129.07	0.00	129.07	0.00	129.07
7.14 กรมการข้าว	259.03	109.18	136.59	58.43	195.02	16.839.66	122.11	15,371.61	119.49	15,491.10
7.15 สำนักงานพืชสวนเพื่อเกษตรอินทรีย์ (องค์การมหาชน)	35.19	0.00	35.19	0.00	35.19	89.72	0.00	89.72	0.00	89.72
7.16 กรมหม่อนไหม	25.64	0.38	25.64	0.38	26.02	40.99	0.00	28.84	0.00	28.84
7.17 กรมส่งเสริมการค้าระหว่างประเทศ	1,273.96	426.13	644.82	397.65	1,042.47	1,430.30	628.86	572.03	559.55	1,131.58
8. กระทรวงคมนาคม	160,815.12	26,489.91	142,780.13	21,001.10	163,781.23	167,932.91	20,901.79	154,896.87	19,290.47	174,187.34
8.1 สำนักงานปลัดกระทรวงคมนาคม	74.60	93.59	5.53	25.84	31.37	62.68	68.97	0.92	68.39	69.31
8.2 กรมเจ้าท่า	3,591.38	752.43	2,311.94	610.70	2,922.64	3,685.29	1,334.80	1,961.56	770.50	2,732.06
8.3 กรมการขนส่งทางบก	775.33	313.41	381.77	301.00	682.77	866.98	393.51	444.89	335.28	780.17
8.4 กรมทางหลวง	107,488.11	17,576.68	96,813.29	12,695.05	109,508.34	113,009.30	12,743.45	108,541.69	12,273.94	120,815.63
8.5 กรมทางหลวงชนบท	44,170.61	5,603.93	40,023.38	5,455.36	45,478.74	45,399.77	4,902.20	40,915.10	4,561.51	45,476.61
8.6 สำนักงานนโยบายและแผนการขนส่งและจราจร	90.58	25.79	50.01	25.79	75.80	121.89	40.52	58.76	40.40	99.16
8.7 กรมท่าอากาศยาน	4,583.46	2,113.43	3,173.76	1,976.89	5,050.65	4,731.62	1,397.73	2,993.75	1,218.84	4,143.59
8.8 กรมการขนส่งทางราง	41.05	10.65	20.45	10.47	30.92	55.38	20.61	50.20	20.61	70.81
9. กระทรวงทรัพยากรธรรมชาติและสิ่งแวดล้อม	12,315.76	6,639.70	9,950.54	6,177.58	16,128.12	13,943.99	5,032.46	9,751.72	4,596.06	14,347.78
9.1 สำนักงานปลัดกระทรวงทรัพยากรธรรมชาติและสิ่งแวดล้อม	271.06	284.06	155.06	281.61	436.67	1,078.28	115.94	616.48	109.97	726.45
9.2 กรมควบคุมมลพิษ	143.61	208.80	143.61	205.49	349.10	139.09	0.00	108.67	0.00	108.67
9.3 กรมทรัพยากรทางทะเลและชายฝั่ง	539.43	193.46	492.55	192.88	685.43	548.33	93.75	481.32	93.76	575.08
9.4 กรมทรัพยากรธรณี	138.75	92.89	105.59	92.65	198.24	175.67	33.16	163.82	33.16	196.98
9.5 กรมทรัพยากรน้ำ	3,945.36	1,586.26	2,755.77	1,476.72	4,232.49	4,387.80	2,498.57	3,305.71	2,325.53	5,631.24
9.6 กรมทรัพยากรน้ำบาดาล	2,404.40	3,180.02	2,375.73	3,129.33	5,505.06	2,419.49	1,372.17	646.94	1,215.77	1,862.71
9.7 กรมการเปลี่ยนแปลงสภาพภูมิอากาศและสิ่งแวดล้อม	29.21	14.03	28.52	14.03	42.55	39.91	0.66	25.12	0.66	25.78
9.8 กรมอุทยานแห่งชาติ สัตว์ป่า และพันธุ์พืช	2,476.21	461.01	2,062.45	430.51	2,492.96	2,762.30	411.55	2,358.87	407.64	2,766.51
9.9 สำนักงานนโยบายและแผนทรัพยากรธรรมชาติและสิ่งแวดล้อม	641.98	432.08	165.14	178.77	343.91	634.33	449.10	380.64	352.64	733.28
9.10 กรมป่าไม้	1,716.06	187.09	1,656.43	175.59	1,832.02	1,749.21	57.56	1,654.57	56.93	1,711.50
9.11 สำนักงานพัฒนาเศรษฐกิจจากฐานชีวภาพ (องค์การมหาชน)	5.22	0.00	5.22	0.00	5.22	5.11	0.00	4.47	0.00	5.11
9.12 องค์การบริหารจัดการก๊าซเรือนกระจก (องค์การมหาชน)	4.47	0.00	4.47	0.00	4.47	4.47	0.00	4.47	0.00	4.47
10. กระทรวงดิจิทัลเพื่อเศรษฐกิจและสังคม	2,637.14	246.64	2,322.36	175.46	2,497.82	3,458.10	160.79	2,910.93	128.15	3,039.08
10.1 สำนักงานปลัดกระทรวงดิจิทัลเพื่อเศรษฐกิจและสังคม	852.53	5.44	852.51	5.44	857.95	21.38	0.00	3.28	0.00	3.28
10.2 กรมอุตุนิยมวิทยา	1,141.38	227.91	842.02	156.74	998.76	1,493.96	145.50	1,194.47	112.86	1,307.33
10.3 สำนักงานสถิติแห่งชาติ	22.56	9.60	7.65	9.59	17.24	37.28	14.80	1.43	14.80	16.23
10.4 สำนักงานส่งเสริมเศรษฐกิจดิจิทัล	336.41	0.00	336.41	0.00	336.41	617.51	0.00	617.51	0.00	617.51

หน่วยงาน	ปีงบประมาณ พ.ศ. 2565				ปีงบประมาณ พ.ศ. 2566				รวม
	งบประมาณ หลังโอนเปลี่ยนแปลง	เงินกู้ยืมสุทธิ	เบิกจ่าย		งบประมาณ หลังโอนเปลี่ยนแปลง	เงินกู้ยืมสุทธิ	เบิกจ่าย		
			งบประมาณ ปีงบประมาณ พ.ศ. 2565	เงินกู้ยืมที่ได้รับอนุมัติ ปีงบประมาณ พ.ศ. 2565			งบประมาณ ปีงบประมาณ พ.ศ. 2566	เงินกู้ยืมที่ได้รับอนุมัติ ปีงบประมาณ พ.ศ. 2566	
105 สำนักงานพัฒนากรุงเทพมหานครด้านโทรคมนาคม	283.70	0.00	283.70	0.00	181.74	0.00	181.74	0.00	181.74
106 สำนักงานคณะกรรมการดิจิทัลเพื่อเศรษฐกิจและสังคมแห่งชาติ	0.56	3.69	0.07	3.69	1,106.23	0.49	912.50	0.49	912.99
11. กระทรวงพลังงาน	679.95	196.73	445.05	176.87	697.52	233.64	223.14	219.43	442.57
111 สำนักงานปลัดกระทรวงพลังงาน	65.05	33.76	47.13	33.75	60.49	17.83	45.24	17.83	63.07
112 กรมเชื้อเพลิงธรรมชาติ	15.10	1.31	15.02	1.31	24.47	0.07	23.76	0.07	23.83
113 กรมก๊าซธรรมชาติ	10.76	0.03	10.76	0.03	17.17	0.00	9.39	0.00	9.39
114 กรมพัฒนาพลังงานทดแทนและอนุรักษ์พลังงาน	588.46	161.31	371.86	141.46	590.29	215.44	139.65	201.23	340.88
115 สำนักงานนโยบายและแผนพลังงาน	0.58	0.32	0.28	0.32	5.10	0.30	5.10	0.30	5.40
12. กระทรวงพาณิชย์	1,003.11	214.47	629.51	177.51	844.17	355.29	594.32	297.87	892.19
121 สำนักงานปลัดกระทรวงพาณิชย์	317.19	42.08	183.72	39.95	224.78	133.33	182.47	79.02	261.49
122 กรมการค้าต่างประเทศ	60.20	28.89	6.76	26.14	73.30	53.19	5.83	52.62	58.45
123 กรมการค้าภายใน	88.89	50.50	58.10	46.28	111.39	30.70	95.28	26.77	125.05
124 กรมเจรจาการค้าระหว่างประเทศ	24.15	17.55	8.28	17.54	26.21	8.84	17.60	8.84	26.44
125 กรมทรัพย์สินทางปัญญา	154.78	25.39	150.48	15.56	84.42	4.27	61.68	4.27	65.95
126 กรมส่งเสริมการค้าระหว่างประเทศ	139.20	8.20	118.24	8.20	117.12	20.87	99.62	20.87	120.49
127 กรมส่งเสริมการค้าระหว่างประเทศ (องค์การมหาชน)	3.49	0.00	62.85	21.26	122.17	90.98	48.86	89.38	138.24
128 สถาบันส่งเสริมศิลปหัตถกรรมไทย (องค์การมหาชน)	18.67	0.00	3.49	0.00	0.59	0.00	0.59	0.00	0.59
129 สถาบันวิจัยพัฒนาอัญมณี	23.43	0.00	18.67	0.00	45.19	0.00	45.19	0.00	45.19
1210 สำนักงานนโยบายและยุทธศาสตร์การค้า	23.43	2.58	10.33	2.58	9.65	13.11	7.85	13.10	20.95
1211 สถาบันระหว่างประเทศเพื่อการค้าและการพัฒนา (องค์การมหาชน)	8.50	0.00	8.50	0.00	29.35	0.00	29.35	0.00	29.35
13. กระทรวงมหาดไทย	75,867.69	31,530.30	43,748.69	29,672.22	79,836.99	32,239.84	44,458.63	30,107.40	74,566.03
131 สำนักงานปลัดกระทรวงมหาดไทย	3,062.35	2,853.75	612.15	2,207.17	3,036.31	3,611.84	1,111.89	3,374.56	4,486.45
132 กรมการปกครอง	3,024.24	815.85	2,024.90	774.16	3,370.22	999.34	2,845.60	982.95	3,828.55
133 กรมการพัฒนาชุมชน	388.15	175.79	305.43	159.79	677.03	74.81	632.41	71.92	704.33
134 กรมที่ดิน	1,169.51	924.56	769.44	917.67	1,465.64	399.68	868.21	397.24	1,265.45
135 กรมส่งเสริมสหกรณ์และประมง	2,707.92	3,073.25	942.96	3,043.13	2,720.40	1,763.95	626.02	1,706.73	2,332.75
136 กรมโยธาธิการและผังเมือง	29,840.49	9,820.79	13,832.05	9,476.20	33,284.27	15,910.95	13,887.55	14,750.39	28,637.94
137 กรมส่งเสริมการค้าระหว่างประเทศ	35,675.03	13,866.31	25,261.76	15,094.10	35,283.12	9,479.27	24,486.95	8,823.61	33,310.56
14. กระทรวงยุติธรรม	2,938.91	1,847.31	1,888.33	1,488.30	3,427.42	1,042.06	2,078.98	674.87	2,753.85
141 สำนักงานปลัดกระทรวงยุติธรรม	93.12	165.30	53.52	112.61	202.40	39.60	75.26	36.50	111.76
142 กรมคุมประพฤติ	17.75	19.39	13.14	9.70	14.40	4.60	7.29	4.52	11.81
143 กรมคุ้มครองสิทธิและเสรีภาพ	13.84	0.00	13.28	0.00	7.56	0.57	7.56	0.57	8.13
144 กรมบังคับคดี	35.52	16.90	11.61	16.90	7.55	23.91	7.55	23.61	31.16
145 กรมสิทธิและคุ้มครองเด็กและเยาวชน	126.71	121.07	51.34	85.03	114.14	75.37	60.26	46.11	106.37
146 กรมราชทัณฑ์	1,807.09	1,446.55	1,105.02	1,186.23	2,459.47	698.23	1,753.14	364.33	2,117.47
147 กรมสอบสวนคดีพิเศษ	135.15	60.45	131.11	60.45	174.93	3.96	39.01	3.96	42.97
148 สำนักงานกิจการยุติธรรม	25.45	0.39	25.45	0.39	20.92	0.00	20.92	0.00	20.92

หน่วยงาน	ปีงบประมาณ พ.ศ. 2565				ปีงบประมาณ พ.ศ. 2566				รวม	
	งบประมาณ หลังโอนเปลี่ยนแปลง	เงินกู้ยืมสุทธิ	เบิกจ่าย		งบประมาณ หลังโอนเปลี่ยนแปลง	เงินกู้ยืมสุทธิ	เบิกจ่าย			
			งบประมาณ ปีงบประมาณ พ.ศ. 2565	เงินกู้ยืมเพื่อมี ปีงบประมาณ พ.ศ. 2564			งบประมาณ ปีงบประมาณ พ.ศ. 2566	เงินกู้ยืมเพื่อมี ปีงบประมาณ พ.ศ. 2565		
14.9 สถาบันวิจัยวิทยาศาสตร์	342.61	17.26	188.05	16.99	205.04	336.81	153.92	38.65	153.92	192.57
14.10 สำนักงานคณะกรรมการป้องกันและปราบปรามยาเสพติด	109.67	0.00	67.41	0.00	67.41	87.23	41.90	67.23	41.35	108.68
14.11 สถาบันเพื่อการยุติธรรมแห่งประเทศไทย (องค์การมหาชน)	232.00	0.00	228.40	0.00	228.40	2.01	0.00	2.01	0.00	2.01
15. กระทรวงแรงงาน	339.90	149.80	228.90	148.58	377.48	266.81	166.03	169.31	151.89	321.20
15.1 สำนักงานปลัดกระทรวงแรงงาน	36.07	49.73	9.07	49.73	58.80	28.94	27.00	23.58	27.00	50.58
15.2 กรมการจัดหางาน	63.91	26.29	38.38	26.13	64.51	72.29	25.52	43.48	25.18	68.66
15.3 กรมพัฒนาฝีมือแรงงาน	191.37	67.00	134.72	65.94	200.66	119.56	111.69	56.23	97.89	154.12
15.4 กรมสวัสดิการและคุ้มครองแรงงาน	39.94	6.78	38.12	6.78	44.90	42.41	1.82	42.41	1.82	44.23
15.5 สถาบันส่งเสริมความยุติธรรมแห่งประเทศไทย (องค์การมหาชน)	8.61	0.00	8.61	0.00	8.61	3.61	0.00	3.61	0.00	3.61
16. กระทรวงวัฒนธรรม	2,151.80	929.71	1,169.22	856.57	2,025.79	1,849.85	975.24	1,153.73	918.36	2,072.09
16.1 สำนักงานปลัดกระทรวงวัฒนธรรม	137.71	77.13	38.58	72.86	111.44	175.07	94.00	94.69	93.53	188.22
16.2 กรมการศาสนา	1.28	0.42	0.50	0.42	0.92	6.15	0.77	1.82	0.77	2.59
16.3 กรมศิลปากร	1,617.13	664.77	909.12	596.20	1,505.32	1,322.26	705.94	911.25	682.83	1,594.08
16.4 กรมส่งเสริมวัฒนธรรม	83.31	6.29	73.75	6.29	80.04	79.57	9.51	23.95	9.51	33.46
16.5 สำนักงานส่งเสริมวัฒนธรรมร่วมสมัย	25.37	0.88	24.53	0.88	25.41	25.17	0.78	24.63	0.78	25.41
16.6 ศูนย์มานุษยวิทยาสิรินธร	3.74	0.00	3.74	0.00	3.74	3.19	0.00	3.19	0.00	3.19
16.7 สถาบันบัณฑิตพัฒนศิลป์	265.66	180.22	101.40	179.92	281.32	224.17	164.24	79.93	130.94	210.87
16.8 ททท. (องค์การมหาชน)	5.70	0.00	5.70	0.00	5.70	6.00	0.00	6.00	0.00	6.00
16.9 ศูนย์วัฒนธรรม (องค์การมหาชน)	11.90	0.00	11.90	0.00	11.90	8.27	0.00	8.27	0.00	8.27
17. กระทรวงศึกษาธิการ	14,566.37	7,819.95	9,745.03	7,074.05	16,817.08	15,579.37	4,929.30	10,890.41	4,493.44	15,383.85
17.1 สำนักงานปลัดกระทรวงศึกษาธิการ	619.42	267.09	449.42	223.32	672.74	659.11	167.81	414.30	152.47	566.77
17.2 สำนักงานเลขาธิการสภาการศึกษา	2.02	1.39	1.23	1.39	2.62	2.80	0.76	1.97	0.76	2.73
17.3 สำนักงานคณะกรรมการการศึกษาขั้นพื้นฐาน	11,469.10	6,161.55	7,823.85	5,733.22	13,557.07	12,165.64	3,756.27	8,870.97	3,453.61	12,324.58
17.4 สำนักงานคณะกรรมการการอาชีวศึกษา	2,456.54	1,389.92	1,449.24	1,116.12	2,565.36	2,573.09	1,004.46	1,424.44	886.60	2,311.04
17.5 สถาบันส่งเสริมการสอนวิทยาศาสตร์และเทคโนโลยี	0.00	0.00	0.00	0.00	0.00	154.73	0.00	154.73	0.00	154.73
17.6 โรงเรียนเสนาธิการ	6.81	0.00	6.81	0.00	6.81	16.35	0.00	16.35	0.00	16.35
17.7 สำนักงานเลขาธิการสภาการศึกษา	8.50	0.00	8.50	0.00	8.50	7.65	0.00	7.65	0.00	7.65
17.8 สำนักงานรับรองมาตรฐานและประเมินคุณภาพการศึกษา (องค์การมหาชน)	3.98	0.00	3.98	0.00	3.98	0.00	0.00	0.00	0.00	0.00
18. กระทรวงสาธารณสุข	16,567.52	5,849.71	9,809.26	4,857.31	14,666.57	16,105.82	6,761.62	8,553.74	5,296.21	13,849.95
18.1 สำนักงานปลัดกระทรวงสาธารณสุข	12,016.57	3,903.39	6,952.11	3,366.32	10,318.43	11,375.18	5,048.45	5,733.19	3,782.95	9,516.14
18.2 กรมการแพทย์	2,159.20	1,038.95	1,274.83	837.83	2,112.66	2,354.65	884.37	1,417.93	865.15	2,283.08
18.3 กรมควบคุมโรค	500.88	337.17	212.90	248.48	461.38	547.12	315.96	255.03	246.54	501.57
18.4 กรมการแพทย์แผนไทยและการแพทย์ทางเลือก	44.90	60.77	26.24	33.52	59.76	62.28	18.66	46.08	15.77	61.85
18.5 กรมวิทยาศาสตร์การแพทย์	354.24	195.14	263.24	84.30	347.54	362.07	90.59	316.72	90.59	407.31
18.6 กรมสนับสนุนบริการสุขภาพ	57.58	65.05	26.67	65.05	91.72	60.99	30.90	42.19	30.90	73.09

หน่วยงาน	ปีงบประมาณ พ.ศ. 2565				ปีงบประมาณ พ.ศ. 2566				รวม	
	งบประมาณ หลังโอนเปลี่ยนแปลง	เงินกู้ยืม เงินกู้ยืม	เงินกู้ยืม		งบประมาณ หลังโอนเปลี่ยนแปลง	เงินกู้ยืม เงินกู้ยืม	เงินกู้ยืม			
			งบประมาณ ปีงบประมาณ พ.ศ. 2565	เงินกู้ยืม ปีงบประมาณ พ.ศ. 2564			งบประมาณ ปีงบประมาณ พ.ศ. 2566	เงินกู้ยืม ปีงบประมาณ พ.ศ. 2565		
18.7 กรมสุขภาพจิต	306.63	142.87	167.94	141.97	309.91	316.58	138.69	145.90	39.47	185.37
18.8 กรมอนามัย	272.94	58.14	226.02	57.10	283.16	230.78	46.92	164.38	46.92	211.30
18.9 สำนักงานคณะกรรมการอาหารและยา	279.27	5.92	192.53	5.92	198.45	228.94	85.36	100.66	85.21	185.87
18.10 โรงพยาบาลบ้านแพ้ว	25.80	0.00	18.99	0.00	18.99	13.34	0.00	13.34	0.00	13.34
18.11 สำนักงานปลัดกระทรวงสาธารณสุข	117.56	0.00	117.56	0.00	117.56	131.99	0.00	131.99	0.00	131.99
18.12 สำนักงานราชบัณฑิตยสภา	33.11	0.00	33.11	0.00	33.11	45.44	0.00	45.44	0.00	45.44
18.13 สถาบันวิจัยและพัฒนาสุขภาพ (องค์การมหาชน)	0.00	0.00	0.00	0.00	0.00	0.63	0.00	0.63	0.00	0.63
18.14 สถาบันส่งเสริมสุขภาพ	0.00	0.00	0.00	0.00	0.00	22.75	0.00	22.75	0.00	22.75
18.15 สถาบันพระบรมราชชนก	398.84	42.31	297.12	16.78	313.90	353.08	101.72	117.51	92.71	210.22
19. กระทรวงอุตสาหกรรม	831.06	258.48	632.83	257.31	890.14	965.57	184.20	393.77	184.20	577.97
19.1 สำนักงานปลัดกระทรวงอุตสาหกรรม	45.57	15.12	38.54	15.12	53.66	71.13	6.91	32.40	6.91	39.31
19.2 กรมโรงงานอุตสาหกรรม	72.84	27.03	65.28	26.72	92.00	74.10	7.55	67.12	7.55	74.67
19.3 กรมส่งเสริมอุตสาหกรรม	56.76	38.22	46.96	37.58	84.54	60.11	9.81	27.00	9.81	36.81
19.4 กรมอุตสาหกรรมพื้นฐานและการเหมืองแร่	62.68	28.07	45.02	28.07	73.09	38.76	17.60	28.75	17.60	46.35
19.5 สำนักงานคณะกรรมการอาหารและยาคัดสรรยา	89.99	26.82	42.02	26.82	68.84	64.10	47.97	24.43	47.97	72.40
19.6 สำนักงานมาตรฐานผลิตภัณฑ์อุตสาหกรรม	474.15	118.69	370.27	118.47	488.74	628.99	90.08	189.52	90.08	279.60
19.7 สำนักงานสถิติอุตสาหกรรม	29.07	4.53	24.74	4.53	29.27	28.38	4.28	24.55	4.28	28.83
20. กระทรวงการอุดมศึกษา วิทยาศาสตร์ วิจัยและนวัตกรรม	30,104.38	4,502.35	25,237.37	3,621.38	28,858.75	30,116.66	4,832.13	25,959.09	4,188.72	30,147.81
20.1 สำนักงานปลัดกระทรวงการอุดมศึกษา วิทยาศาสตร์ วิจัยและนวัตกรรม	750.63	414.00	284.48	362.44	646.92	1,036.07	468.04	520.37	379.34	899.71
20.2 กรมวิทยาศาสตร์บริการ	174.64	29.67	49.36	23.25	72.61	168.72	124.73	55.54	121.76	177.30
20.3 สำนักงานการวิจัยแห่งชาติ	20.19	2.84	1.55	2.55	4.10	20.11	18.64	19.14	18.64	37.78
20.4 สำนักงานพัฒนาเทคโนโลยี	192.87	63.18	87.26	58.68	145.94	149.69	102.53	1.05	90.53	91.58
20.5 มหาวิทยาลัยราชภัฏวชิรวิทยาดัง	77.92	94.94	20.32	68.97	89.29	79.10	57.52	26.29	57.46	83.75
20.6 มหาวิทยาลัยสุโขทัยธรรมาธิราช	176.97	57.42	176.97	57.39	234.36	67.84	0.00	3.79	0.00	3.79
20.7 มหาวิทยาลัยมหิดล	351.95	121.38	203.40	119.18	322.58	363.61	148.55	220.17	148.33	368.50
20.8 มหาวิทยาลัยบูรพา	143.22	29.25	128.18	28.59	156.77	125.10	15.04	95.10	15.04	110.14
20.9 มหาวิทยาลัยเทคโนโลยีพระจอมเกล้าธนบุรี	209.30	60.29	108.07	60.29	168.36	245.99	101.23	165.05	101.23	266.28
20.10 มหาวิทยาลัยเทคโนโลยีพระจอมเกล้าพระนครเหนือ	93.87	126.37	86.99	126.37	213.36	99.07	6.88	98.38	6.88	105.26
20.11 สถาบันเทคโนโลยีพระจอมเกล้าเจ้าคุณทหารลาดกระบัง	122.49	79.61	53.46	79.61	133.07	121.61	69.03	58.06	46.57	104.63
20.12 มหาวิทยาลัยราชภัฏวชิรวิทยาดัง	275.01	53.90	192.36	53.90	246.26	259.93	82.64	221.43	55.99	277.42
20.13 มหาวิทยาลัยราชภัฏวชิรวิทยาดัง	172.02	54.93	116.28	54.12	170.40	150.97	55.73	89.40	55.73	145.13
20.14 สถาบันวิจัยและพัฒนา	80.36	34.35	43.27	34.32	77.59	74.98	36.63	19.51	19.51	39.08
20.15 มหาวิทยาลัยราชภัฏวชิรวิทยาดัง	147.66	79.60	80.36	62.57	142.93	129.50	67.29	90.63	67.29	157.92
20.16 มหาวิทยาลัยราชภัฏวชิรวิทยาดัง	141.08	117.35	51.59	47.62	99.21	125.97	89.50	79.61	54.80	134.41
20.17 มหาวิทยาลัยราชภัฏวชิรวิทยาดัง	94.99	18.02	57.68	18.02	75.70	94.10	37.32	55.44	37.32	92.76
20.18 มหาวิทยาลัยราชภัฏวชิรวิทยาดัง	130.00	139.47	17.58	63.73	81.31	108.36	112.42	16.83	91.18	108.01

หน่วยงาน	ปีงบประมาณ พ.ศ. 2565			ปีงบประมาณ พ.ศ. 2566			รวม
	งบประมาณ หลังโอนเปลี่ยนแปลง	เงินกู้ยืมสุทธิ	งบประมาณ ปีงบประมาณ พ.ศ. 2565	เงินกู้ยืมสุทธิ	งบประมาณ ปีงบประมาณ พ.ศ. 2566	เงินกู้ยืมสุทธิ ปีงบประมาณ พ.ศ. 2566	
20.19 มหาวิทยาลัยราชภัฏบ้านสมเด็จเจ้าพระยา	142.86	40.42	97.14	137.56	45.72	45.55	119.47
20.20 มหาวิทยาลัยราชภัฏนครสวรรค์	235.49	157.76	137.89	295.65	97.60	85.04	182.64
20.21 มหาวิทยาลัยราชภัฏวไลยอลงกรณ์	113.66	69.81	51.51	110.65	106.72	92.96	155.11
20.22 มหาวิทยาลัยราชภัฏเพชรบูรณ์	68.00	7.98	43.18	51.16	24.56	46.72	71.28
20.23 มหาวิทยาลัยราชภัฏมหาสารคาม	130.94	56.58	61.38	117.96	69.56	40.33	69.82
20.24 มหาวิทยาลัยราชภัฏวไลยอลงกรณ์	74.49	10.09	12.77	18.50	84.17	24.18	84.59
20.25 มหาวิทยาลัยราชภัฏสกลนคร	86.80	25.32	56.33	81.65	100.98	62.82	28.79
20.26 มหาวิทยาลัยราชภัฏอุตรดิตถ์	101.08	15.89	69.91	85.80	53.35	25.74	56.86
20.27 มหาวิทยาลัยราชภัฏนครราชสีมา	82.73	19.20	64.44	83.64	69.44	58.07	76.36
20.28 มหาวิทยาลัยราชภัฏบุรีรัมย์	154.09	63.94	55.01	118.81	135.19	53.60	150.78
20.29 มหาวิทยาลัยราชภัฏวชิรวิทยาดินบุรี	129.60	101.94	59.69	132.98	69.91	69.47	94.35
20.30 มหาวิทยาลัยราชภัฏอุบลราชธานี	104.28	42.55	14.64	57.13	102.72	89.64	113.89
20.31 มหาวิทยาลัยราชภัฏราชบุรี	97.91	76.89	23.09	56.22	93.83	19.34	62.58
20.32 มหาวิทยาลัยราชภัฏกำแพงเพชร	93.45	33.29	51.84	84.77	98.37	18.72	58.18
20.33 มหาวิทยาลัยราชภัฏพระนครศรีอยุธยา	67.24	45.94	17.45	58.41	66.27	16.12	65.91
20.34 มหาวิทยาลัยราชภัฏวไลยอลงกรณ์ ในพระบรมราชูปถัมภ์	174.21	88.46	28.04	67.37	165.50	85.47	146.06
20.35 มหาวิทยาลัยราชภัฏร้อยเอ็ด	156.49	117.97	118.58	172.55	88.30	37.89	112.50
20.36 มหาวิทยาลัยราชภัฏกาญจนบุรี	141.22	30.08	105.93	113.37	141.28	121.00	156.01
20.37 มหาวิทยาลัยราชภัฏนครปฐม	119.76	79.39	94.64	172.67	105.23	70.58	95.70
20.38 มหาวิทยาลัยราชภัฏเพชรบุรี	276.29	28.24	137.21	172.67	248.64	131.75	239.47
20.39 มหาวิทยาลัยราชภัฏบ้านสมเด็จเจ้าพระยา	85.01	18.85	13.02	29.91	72.89	46.47	112.87
20.40 มหาวิทยาลัยราชภัฏนครศรีธรรมราช	93.07	81.86	77.40	92.92	91.76	78.86	86.75
20.41 มหาวิทยาลัยราชภัฏภูเก็ต	92.63	33.63	55.81	81.00	98.72	51.14	75.21
20.42 มหาวิทยาลัยราชภัฏยะลา	138.29	47.15	69.43	116.58	118.77	78.82	147.62
20.43 มหาวิทยาลัยราชภัฏสงขลา	158.07	49.58	109.31	152.70	143.12	99.98	148.41
20.44 มหาวิทยาลัยราชภัฏสุราษฎร์ธานี	245.97	62.77	100.84	157.82	245.72	144.84	285.61
20.45 มหาวิทยาลัยราชภัฏจันทบุรี	111.90	0.84	83.04	83.88	100.81	62.22	90.81
20.46 มหาวิทยาลัยราชภัฏตรัง	76.11	140.19	23.62	50.86	71.12	21.09	69.47
20.47 มหาวิทยาลัยราชภัฏบ้านสมเด็จเจ้าพระยา	84.15	7.64	59.07	66.71	74.49	44.08	69.17
20.48 มหาวิทยาลัยราชภัฏพระนครศรีอยุธยา	107.26	79.77	23.79	103.30	99.97	43.26	126.73
20.49 มหาวิทยาลัยราชภัฏสวนสุนันทา	220.75	0.00	209.02	209.02	208.63	11.63	185.77
20.50 มหาวิทยาลัยราชภัฏชัยภูมิ	144.76	58.42	44.29	102.71	147.98	18.41	117.02
20.51 มหาวิทยาลัยราชภัฏร้อยเอ็ด	117.98	66.45	78.90	145.32	111.83	50.69	89.73
20.52 มหาวิทยาลัยราชภัฏศรีสะเกษ	127.87	52.74	85.82	138.56	122.41	76.21	118.25
20.53 มหาวิทยาลัยเทคโนโลยีราชมงคลธัญบุรี	451.06	242.90	119.99	300.12	412.21	233.29	483.07
20.54 มหาวิทยาลัยเทคโนโลยีราชมงคลกรุงเทพ	159.09	174.13	86.09	258.30	169.27	72.54	112.69
20.55 มหาวิทยาลัยเทคโนโลยีราชมงคลตะวันออก	174.52	78.15	44.34	122.49	163.18	95.52	225.24

หน่วยงาน	ปีงบประมาณ พ.ศ. 2565				ปีงบประมาณ พ.ศ. 2566				รวม	
	งบประมาณ หลังโอนเปลี่ยนแปลง	เงินกู้ยืมสุทธิ	เบิกจ่าย		งบประมาณ หลังโอนเปลี่ยนแปลง	เงินกู้ยืมสุทธิ	เบิกจ่าย			
			งบประมาณ ปีงบประมาณ พ.ศ. 2565	เงินกู้ยืมเพื่อมี ปีงบประมาณ พ.ศ. 2564			งบประมาณ ปีงบประมาณ พ.ศ. 2566	เงินกู้ยืมเพื่อมี ปีงบประมาณ พ.ศ. 2565		
2056 มหาวิทยาลัยเทคโนโลยีราชมงคลพระนคร	112.25	67.10	56.51	10.10	66.61	115.39	55.42	64.92	44.84	109.76
2057 มหาวิทยาลัยเทคโนโลยีราชมงคลรัตนโกสินทร์	280.83	113.88	155.23	113.88	269.11	256.90	125.60	197.99	117.50	315.49
2058 มหาวิทยาลัยเทคโนโลยีราชมงคลธัญบุรี	204.29	142.70	70.24	117.30	187.54	210.97	134.01	186.73	134.01	320.74
2059 มหาวิทยาลัยเทคโนโลยีราชมงคลศรีวิชัย	166.84	49.74	134.71	36.96	171.67	183.10	32.12	110.81	32.12	142.93
2060 มหาวิทยาลัยเทคโนโลยีราชมงคลสุวรรณภูมิ	216.23	32.10	114.13	32.10	146.23	186.14	102.10	140.57	102.10	242.67
2061 มหาวิทยาลัยเทคโนโลยีราชมงคลธัญบุรี	401.83	213.45	163.81	180.30	344.11	386.85	238.02	243.35	224.03	467.38
2062 สำนักงานพัฒนาเทคโนโลยีอวกาศและภูมิสารสนเทศ (องค์การมหาชน)	793.74	0.00	793.74	0.00	793.74	780.28	0.00	780.28	0.00	780.28
2063 สถาบันเทคโนโลยีไทยจีน (องค์การมหาชน)	58.61	0.00	58.61	0.00	58.61	241.18	0.00	241.18	0.00	241.18
2064 สถาบันวิจัยและเชิงนวัตกรรม (องค์การมหาชน)	132.45	0.00	132.45	0.00	132.45	127.16	0.00	127.16	0.00	127.16
2065 สถาบันวิจัยดาราศาสตร์แห่งชาติ (องค์การมหาชน)	268.81	0.00	268.81	0.00	268.81	268.04	0.00	256.55	0.00	256.55
2066 สำนักงานนวัตกรรมแห่งชาติ (องค์การมหาชน)	17.00	0.00	17.00	0.00	17.00	0.00	0.00	0.00	0.00	0.00
2067 ศูนย์ความเป็นเลิศด้านชีววิทยาศาสตร์ (องค์การมหาชน)	50.01	0.00	50.01	0.00	21.28	34.88	0.00	34.88	0.00	34.88
2068 สถาบันสารสนเทศทรัพยากรน้ำ (องค์การมหาชน)	49.34	0.00	49.34	0.00	49.34	102.52	0.00	102.52	0.00	102.52
2069 สำนักงานพัฒนาวิทยาศาสตร์และเทคโนโลยีแห่งชาติ	2,638.28	0.00	2,638.28	0.00	2,638.28	2,643.03	0.00	2,643.03	0.00	2,643.03
2070 สถาบันมาตรวิทยาแห่งชาติ	190.53	0.00	190.53	0.00	190.53	166.89	0.00	166.89	0.00	166.89
2071 จุฬาลงกรณ์มหาวิทยาลัย	628.92	0.00	628.92	0.00	628.92	628.86	0.00	628.86	0.00	628.86
2072 มหาวิทยาลัยเกษตรศาสตร์	1,191.94	0.00	1,191.94	0.00	1,191.94	1,171.20	0.00	1,171.20	0.00	1,171.20
2073 มหาวิทยาลัยขอนแก่น	781.77	0.00	781.77	0.00	781.77	813.04	0.00	813.04	0.00	813.04
2074 มหาวิทยาลัยธรรมศาสตร์	1,433.56	0.00	1,433.56	0.00	1,433.56	1,540.62	0.00	1,540.62	0.00	1,540.62
2075 มหาวิทยาลัยสงขลานครินทร์	851.38	0.00	851.38	0.00	851.38	835.34	0.00	835.34	0.00	835.34
2076 มหาวิทยาลัยแม่โจ้	288.44	0.00	288.44	0.00	288.44	395.27	0.00	395.27	0.00	395.27
2077 สถาบันเทคโนโลยีพระจอมเกล้าเจ้าคุณทหารลาดกระบัง	490.46	0.00	490.46	0.00	490.46	471.46	0.00	471.46	0.00	471.46
2078 มหาวิทยาลัยเทคโนโลยีพระจอมเกล้าพระนครเหนือ	465.02	0.00	465.02	0.00	465.02	426.53	0.00	426.53	0.00	426.53
2079 สถาบันบัณฑิตพัฒนบริหารศาสตร์	98.75	0.00	98.75	0.00	98.75	98.90	0.00	98.90	0.00	98.90
2080 มหาวิทยาลัยมหาสารคาม	351.10	0.00	351.10	0.00	351.10	297.18	0.00	297.18	0.00	297.18
2081 มหาวิทยาลัยเทคโนโลยีสุรนารี	854.12	0.00	854.12	0.00	854.12	825.44	0.00	825.44	0.00	825.44
2082 มหาวิทยาลัยวลัยลักษณ์	929.10	0.00	929.10	0.00	929.10	815.20	0.00	815.20	0.00	815.20
2083 มหาวิทยาลัยเทคโนโลยีพระจอมเกล้าธนบุรี	332.11	0.00	332.11	0.00	332.11	314.00	0.00	314.00	0.00	314.00
2084 มหาวิทยาลัยแม่ฟ้าหลวง	637.80	0.00	637.80	0.00	637.80	562.22	0.00	562.22	0.00	562.22
2085 มหาวิทยาลัยเทคโนโลยีพระจอมเกล้าพระนครเหนือ	2,614.37	0.00	2,614.37	0.00	2,614.37	3,220.22	0.00	3,220.22	0.00	3,220.22
2086 มหาวิทยาลัยมหาสารคาม	130.30	0.00	130.30	0.00	130.30	125.10	0.00	125.10	0.00	125.10
2087 มหาวิทยาลัยเทคโนโลยีพระจอมเกล้าพระนครเหนือ	475.74	0.00	475.74	0.00	475.74	466.95	0.00	466.95	0.00	466.95
2088 มหาวิทยาลัยบูรพา	357.83	0.00	357.83	0.00	357.83	332.88	0.00	332.88	0.00	332.88
2089 มหาวิทยาลัยทักษิณ	366.57	0.00	366.57	0.00	366.57	332.97	0.00	332.97	0.00	332.97
2090 มหาวิทยาลัยเชียงใหม่	1,006.54	0.00	1,006.54	0.00	1,006.54	847.69	0.00	847.69	0.00	847.69
2091 มหาวิทยาลัยสวนดุสิต	342.82	0.00	342.82	0.00	342.82	310.53	0.00	310.53	0.00	310.53

หน่วยงาน	ปีงบประมาณ พ.ศ. 2565				ปีงบประมาณ พ.ศ. 2566				รวม
	งบประมาณ หลังโอนเปลี่ยนแปลง	เงินกู้ยืม ปีงบประมาณ พ.ศ. 2565	เบิกจ่าย		งบประมาณ หลังโอนเปลี่ยนแปลง	เงินกู้ยืม ปีงบประมาณ พ.ศ. 2566	เบิกจ่าย		
			งบประมาณ ปีงบประมาณ พ.ศ. 2565	เงินกู้ยืม ปีงบประมาณ พ.ศ. 2565			งบประมาณ ปีงบประมาณ พ.ศ. 2566	เงินกู้ยืม ปีงบประมาณ พ.ศ. 2566	
2092 สถาบันศรัทธาวิวัฒนา	49.53	0.00	49.53	0.00	49.53	0.00	57.72	0.00	57.72
2093 มหาวิทยาลัยศิลปากร	220.01	0.00	220.01	0.00	220.01	0.00	187.94	0.00	187.94
2094 มหาวิทยาลัยศรีนครินทรวิโรฒ	1,019.65	0.00	1,019.65	0.00	1,019.65	0.00	1,138.62	0.00	1,138.62
2095 สถาบันการพยาบาลศรีสวรินทิรา สภากาชาดไทย	85.85	0.00	85.85	0.00	85.85	0.00	12.70	0.00	12.70
2096 สถาบันเทคโนโลยีจอร์เจีย	25.41	0.00	25.41	0.00	25.41	0.00	16.73	0.00	16.73
21. ส่วนราชการที่ไม่สังกัดสำนักนายกรัฐมนตรี กระทรวงหรือทบวง และหน่วยงานภายใต้การควบคุม	18,178.28	14,325.20	8,655.89	12,952.96	21,608.85	9,451.12	16,487.91	8,814.39	17,588.64
21.1 สำนักงานพระพุทธศาสนาแห่งชาติ	730.46	27.58	710.08	27.58	737.66	10.06	728.07	715.51	725.57
21.2 สำนักงานคณะกรรมการพิเศษเพื่อประสานงานโครงการอันเนื่องมาจากพระราชดำริ	105.98	2.86	105.57	2.84	108.41	0.41	2.12	2.12	2.53
21.3 สำนักงานราชบัณฑิตยสภา	30.50	25.25	11.43	24.83	36.26	18.62	58.85	5.64	19.21
21.4 สำนักงานตำรวจแห่งชาติ	17,129.73	14,181.41	7,739.70	12,814.61	20,554.31	9,329.53	13,627.98	6,005.97	14,735.48
21.5 สำนักงานป้องกันและปราบปรามการฟอกเงิน	67.01	4.71	44.75	4.71	49.46	22.26	20.14	6.85	29.11
21.6 ศูนย์อำนวยการบริหารจังหวัดชายแดนภาคใต้	41.71	58.63	7.69	54.76	62.45	34.02	8.14	33.96	42.10
21.7 สำนักงานคณะกรรมการป้องกันและปราบปรามการทุจริตในภาครัฐ	61.96	24.76	25.74	23.63	49.37	36.22	29.76	17.17	21.79
21.8 สำนักงานคณะกรรมการนโยบายเขตพัฒนาพิเศษภาคตะวันออก	10.77	0.00	10.77	0.00	10.77	0.00	2,012.85	0.00	2,012.85
21.9 สำนักงานส่งเสริมวิสาหกิจขนาดกลางและขนาดย่อม	0.16	0.00	0.16	0.00	0.16	0.00	0.00	0.00	0.00
22. หน่วยงานของรัฐสภา	2,182.78	980.88	1,749.38	852.43	2,601.81	429.17	1,362.15	606.50	686.82
22.1 สำนักงานเลขาธิการวุฒิสภา	56.02	16.32	7.18	16.33	23.51	45.09	121.23	1.11	31.94
22.2 สำนักงานเลขาธิการสภาผู้แทนราษฎร	2,099.23	964.56	1,714.67	836.10	2,550.77	384.08	1,226.67	591.14	640.63
22.3 สถาบันพระปกเกล้า	27.53	0.00	27.53	0.00	27.53	0.00	14.25	14.25	14.25
23. หน่วยงานของศาล	1,305.98	0.00	1,305.98	0.00	1,305.98	0.00	2,654.69	0.00	2,654.69
23.1 สำนักงานศาลรัฐธรรมนูญ	106.73	0.00	106.73	0.00	106.73	0.00	41.53	0.00	41.53
23.2 สำนักงานศาลยุติธรรม	925.99	0.00	925.99	0.00	925.99	0.00	2,457.40	0.00	2,457.40
23.3 สำนักงานศาลปกครอง	273.26	0.00	273.26	0.00	273.26	0.00	155.76	0.00	155.76
24. หน่วยงานอิสระของรัฐ	2,443.13	0.00	2,438.35	0.00	2,438.35	0.00	2,297.65	0.00	2,297.65
24.1 สำนักงานคณะกรรมการการเลือกตั้ง	72.84	0.00	72.84	0.00	72.84	0.00	72.09	0.00	72.09
24.2 สำนักงานผู้ตรวจการแผ่นดิน	7.91	0.00	7.91	0.00	7.91	0.00	7.77	0.00	7.77
24.3 สำนักงานคณะกรรมการป้องกันและปราบปรามการทุจริตแห่งชาติ	516.91	0.00	516.91	0.00	516.91	0.00	685.33	0.00	685.33
24.4 สำนักงานการตรวจเงินแผ่นดิน	371.37	0.00	366.59	0.00	366.59	0.00	347.74	0.00	347.74
24.5 สำนักงานคณะกรรมการสิทธิมนุษยชนแห่งชาติ	16.59	0.00	16.59	0.00	16.59	0.00	2.61	0.00	2.61
24.6 สำนักงานอัยการสูงสุด	1,457.51	0.00	1,457.51	0.00	1,457.51	0.00	1,182.11	0.00	1,182.11
25. วิทยาลัย	27,588.82	4,338.99	21,431.29	3,660.25	25,091.54	6,075.60	39,841.38	33,326.05	38,944.66
25.1 องค์การอุตสาหกรรมพลังงาน	0.00	0.00	0.00	0.00	0.00	0.00	8.30	0.82	0.82
25.2 องค์การอุตสาหกรรมป่าไม้	54.89	0.00	54.87	0.00	54.87	0.00	54.63	53.29	53.29
25.3 การยางแห่งประเทศไทย	0.00	0.00	0.00	0.00	0.00	0.00	0.00	0.00	0.00
25.4 การรถไฟแห่งประเทศไทย	11.29	0.00	11.29	0.00	11.29	0.00	90.27	0.00	90.27

หน่วยงาน	ปีงบประมาณ พ.ศ. 2565				ปีงบประมาณ พ.ศ. 2566				รวม	
	งบประมาณ หลังโอนเปลี่ยนแปลง	เงินกู้ยืม สุทธิ	เบิกจ่าย		งบประมาณ หลังโอนเปลี่ยนแปลง	เงินกู้ยืม สุทธิ	เบิกจ่าย			
			งบประมาณ ปีงบประมาณ พ.ศ. 2565	เงินกู้ยืม/เงินยืม ปีงบประมาณ พ.ศ. 2564			งบประมาณ ปีงบประมาณ พ.ศ. 2566	เงินกู้ยืม/เงินยืม ปีงบประมาณ พ.ศ. 2565		
25.5 สถาบันการบิพลเรือน	35.67	10.17	35.67	10.09	45.76	95.04	0.00	74.77	0.00	74.77
25.6 การรถไฟแห่งประเทศไทย	13,296.06	1,309.35	9,236.07	1,083.00	10,319.07	16,206.75	4,044.39	12,373.05	3,926.40	16,299.45
25.7 การรถไฟทางสายมณฑลแห่งประเทศไทย	8,505.65	566.59	8,476.91	554.15	9,031.06	17,042.87	28.74	16,423.14	13.81	16,436.95
25.8 การท่องเที่ยวแห่งประเทศไทย	18.20	0.00	16.90	0.00	16.90	16.87	0.00	15.99	0.00	15.99
25.9 สถาบันวิจัยดาราศาสตร์แห่งชาติ	138.79	9.66	120.67	9.58	130.25	130.40	16.67	124.36	16.67	141.03
25.10 องค์การวิจัยดาราศาสตร์แห่งชาติ	891.40	133.22	406.35	128.23	534.58	498.45	481.24	251.38	473.42	724.80
25.11 องค์การสวนพฤกษศาสตร์	0.00	0.00	0.00	0.00	0.00	10.10	0.00	0.00	0.00	0.00
25.12 การไฟฟ้าหลวง	0.00	1.86	0.00	0.00	1.57	0.00	0.00	0.00	0.00	0.00
25.13 การไฟฟ้าส่วนภูมิภาค	0.00	263.83	0.00	140.72	140.72	0.00	0.00	0.00	0.00	0.00
25.14 องค์การกิจการแม่เหล็ก	647.74	347.30	600.39	328.86	929.25	671.82	47.35	604.40	29.61	634.01
25.15 การประปาส่วนหลวง	41.87	41.87	0.00	0.00	0.00	41.87	0.00	0.00	0.00	0.00
25.16 การประปาส่วนภูมิภาค	2,946.53	700.30	2,110.85	622.78	2,733.63	3,018.56	809.43	2,275.74	693.23	2,968.97
25.17 การเคหะแห่งชาติ	356.06	625.39	68.02	462.54	530.56	339.45	288.05	99.30	221.81	321.11
25.18 การกีฬาแห่งประเทศไทย	342.56	163.22	60.27	154.28	214.55	240.46	248.78	41.44	174.58	216.02
25.19 องค์การสวนสัตว์	302.11	166.23	233.03	164.45	397.48	1,375.54	69.08	898.30	69.08	967.38
26. สภาการศึกษา	2,183.07	1,533.50	987.17	1,533.50	2,520.67	2,501.85	1,195.91	2,137.19	1,195.91	3,333.10
26.1 สภาการศึกษา	2,183.07	1,533.50	987.17	1,533.50	2,520.67	2,501.85	1,195.91	2,137.19	1,195.91	3,333.10
27. หน่วยงานอื่นของรัฐ	5.26	0.00	5.26	0.00	5.26	4.15	0.00	4.15	0.00	4.15
27.1 สำนักงานคณะกรรมการการเลือกตั้ง	5.26	0.00	5.26	0.00	5.26	4.15	0.00	4.15	0.00	4.15
28. จังหวัดและกรุงเทพมหานคร	14,924.75	11,821.82	9,773.09	11,275.52	21,048.61	18,220.07	5,570.49	13,297.59	5,329.59	18,627.18
28.1 จังหวัดนนทบุรี	131.43	79.43	48.37	79.00	127.37	175.53	80.62	113.26	78.51	191.77
28.2 จังหวัดปทุมธานี	121.22	108.51	57.17	40.20	97.37	175.58	53.66	33.93	53.66	87.59
28.3 จังหวัดพระนครศรีอยุธยา	199.11	207.96	85.10	188.90	274.00	172.56	114.02	105.07	105.79	210.86
28.4 จังหวัดสระบุรี	163.83	119.71	163.83	119.27	283.10	151.95	7.22	124.07	6.07	130.14
28.5 จังหวัดชัยนาท	189.31	78.30	127.32	78.25	205.57	159.31	61.40	151.25	61.40	212.65
28.6 จังหวัดอุทัยธานี	165.53	108.50	117.19	90.82	208.01	163.23	47.95	124.54	47.89	172.43
28.7 จังหวัดสิงห์บุรี	123.10	122.23	103.24	114.83	218.07	112.50	18.95	97.94	18.95	116.89
28.8 จังหวัดอ่างทอง	86.25	148.59	59.59	148.40	207.99	135.60	26.66	115.65	26.65	142.30
28.9 จังหวัดฉะเชิงเทรา	184.27	104.72	174.78	93.73	268.51	210.39	9.18	113.36	9.18	122.54
28.10 จังหวัดปราจีนบุรี	143.84	161.90	95.48	158.75	254.23	195.22	48.25	169.10	46.72	215.82
28.11 จังหวัดสุพรรณบุรี	150.52	33.86	148.96	33.83	182.79	186.86	0.00	186.85	0.00	186.85
28.12 จังหวัดนครนายก	109.69	98.47	33.17	88.07	121.24	132.39	72.02	61.97	63.82	125.79
28.13 จังหวัดสมุทรปราการ	282.50	300.85	97.59	285.93	383.52	276.71	169.06	223.32	163.52	386.84
28.14 จังหวัดกาญจนบุรี	181.22	271.05	170.44	270.38	440.82	175.44	10.12	157.46	10.12	167.58
28.15 จังหวัดนครปฐม	178.68	72.50	93.31	70.91	164.22	150.82	85.35	99.17	85.33	184.50
28.16 จังหวัดราชบุรี	174.75	77.06	110.10	72.13	182.23	182.93	62.09	152.61	61.69	214.30
28.17 จังหวัดสุพรรณบุรี	72.11	69.12	29.33	68.52	97.85	73.67	39.91	60.60	39.09	99.69

หน่วยงาน	ปีงบประมาณ พ.ศ. 2565				ปีงบประมาณ พ.ศ. 2566				
	งบประมาณ หลังโอนเปลี่ยนแปลง	เงินกู้ยืมสุทธิ	เบิกจ่าย		งบประมาณ หลังโอนเปลี่ยนแปลง	เงินกู้ยืมสุทธิ	เบิกจ่าย		
			งบประมาณ ปีงบประมาณ พ.ศ. 2565	เงินกู้ยืมสุทธิ ปีงบประมาณ พ.ศ. 2564			งบประมาณ ปีงบประมาณ พ.ศ. 2566	เงินกู้ยืมสุทธิ ปีงบประมาณ พ.ศ. 2565	
รวม	รวม	รวม	รวม	รวม	รวม	รวม	รวม		
28.18	213.39	169.98	107.99	169.94	277.93	220.24	213.85	98.44	312.29
28.19	156.32	9.96	106.89	9.94	116.83	148.49	142.89	45.74	188.63
28.20	146.81	153.08	146.81	152.17	298.98	150.99	149.42	0.00	149.42
28.21	182.50	197.69	142.91	196.62	339.53	183.26	153.92	39.35	193.27
28.22	118.34	96.73	118.34	95.20	213.54	116.82	64.84	0.00	64.84
28.23	103.76	59.72	31.49	57.36	88.85	151.33	90.23	71.66	161.89
28.24	130.57	99.49	83.48	99.28	182.76	198.52	138.68	36.50	175.18
28.25	228.59	174.08	144.19	171.99	316.18	209.90	193.76	83.33	277.09
28.26	122.55	39.99	67.34	39.68	107.02	179.04	101.41	55.03	156.44
28.27	84.15	65.99	19.05	65.96	85.01	136.06	62.14	113.22	175.36
28.28	87.10	91.11	86.23	91.09	177.32	109.42	48.27	80.28	128.55
28.29	101.71	45.38	61.76	33.45	95.21	140.34	61.87	53.05	114.92
28.30	102.29	183.17	44.16	177.01	221.17	129.46	34.99	80.71	115.70
28.31	157.05	186.23	126.25	165.39	291.64	157.02	81.71	83.26	164.97
28.32	105.74	54.67	74.12	52.27	126.39	216.33	31.18	30.80	189.43
28.33	151.22	68.41	104.21	68.41	172.62	134.14	76.30	128.81	205.11
28.34	36.64	128.02	29.64	97.48	127.12	176.32	106.90	7.00	113.90
28.35	34.54	218.03	34.52	215.92	250.44	132.94	71.73	0.00	171.73
28.36	62.72	66.99	26.00	66.51	92.51	195.53	31.86	95.24	127.10
28.37	156.00	10.73	142.46	10.54	153.00	166.90	114.44	12.22	126.66
28.38	254.12	219.67	158.60	218.84	377.44	293.71	222.90	94.87	313.51
28.39	294.48	137.55	134.79	130.16	264.95	252.12	140.63	138.46	304.56
28.40	141.60	100.81	98.53	96.67	195.20	161.05	145.59	43.07	188.66
28.41	373.78	143.55	224.06	138.99	363.05	294.88	227.06	127.17	354.23
28.42	155.03	100.26	135.64	94.61	230.25	142.43	142.43	25.99	168.42
28.43	151.92	108.86	126.88	108.86	235.74	151.19	151.09	35.42	186.51
28.44	14.14	41.08	14.14	41.08	55.22	272.90	240.38	22.30	262.68
28.45	111.42	40.16	107.01	36.44	143.45	171.85	168.38	4.16	172.94
28.46	152.10	94.69	134.68	91.54	226.22	150.38	150.37	20.15	170.52
28.47	248.61	97.02	142.11	96.47	238.58	244.20	180.05	103.87	283.92
28.48	116.67	192.10	97.46	188.24	285.70	154.28	23.89	23.54	155.65
28.49	135.27	141.11	60.21	138.13	198.34	161.37	78.61	73.85	152.46
28.50	189.97	25.50	166.32	25.50	191.82	195.84	44.90	37.24	232.75
28.51	203.21	64.06	75.02	59.95	134.97	298.34	239.12	125.74	364.86
28.52	120.66	158.15	50.37	155.96	206.33	140.28	140.27	69.82	210.09
28.53	205.84	262.04	157.17	257.30	414.47	262.42	262.36	64.94	327.30
28.54	73.81	161.66	62.62	155.23	217.85	169.78	156.19	11.16	167.35

หน่วยงาน	ปีงบประมาณ พ.ศ. 2565				ปีงบประมาณ พ.ศ. 2566					
	งบประมาณ หลังโอนเปลี่ยนแปลง	เงินกู้ยืม	งบประมา ปีงบประมาณ พ.ศ. 2565	งบประมา ปีงบประมาณ พ.ศ. 2566	เงินกู้ยืม	งบประมา ปีงบประมาณ พ.ศ. 2566	เงินกู้ยืม	งบประมา ปีงบประมาณ พ.ศ. 2566		
									งบประมา ปีงบประมาณ พ.ศ. 2565	เงินกู้ยืม
28-55	งบจังหวัดกาฬสินธุ์	33.65	41.85	33.65	75.50	220.45	13.72	219.90	12.87	232.77
28-56	กลุ่มจังหวัดภาคตะวันออกเฉียงเหนือตอนล่าง 2	224.21	92.75	108.79	201.54	238.39	122.86	147.11	122.39	269.50
28-57	งบจังหวัดอำนาจเจริญ	64.00	64.00	121.41	185.41	137.72	7.00	101.28	6.33	107.61
28-58	งบจังหวัดสกลนคร	141.67	109.92	68.00	177.92	202.55	31.74	131.99	31.74	163.73
28-59	งบจังหวัดยโสธร	180.08	10.26	10.03	190.10	182.89	0.00	152.31	0.00	152.31
28-60	งบจังหวัดอุดรธานี	132.13	33.53	198.82	232.35	268.39	94.36	238.93	94.04	332.97
28-61	กลุ่มจังหวัดภาคตะวันออกเฉียงเหนือตอนล่าง 1	298.50	180.57	54.11	234.68	302.07	106.37	253.75	103.88	357.63
28-62	งบจังหวัดสุรินทร์	235.87	166.79	164.40	323.75	198.07	71.00	185.13	70.74	255.87
28-63	งบจังหวัดนครราชสีมา	290.51	167.00	232.67	399.67	307.82	119.97	270.54	104.92	375.46
28-64	งบจังหวัดบุรีรัมย์	261.92	204.65	125.14	329.79	227.51	54.20	174.91	54.20	229.11
28-65	งบจังหวัดชัยภูมิ	195.58	22.79	22.76	218.22	185.52	0.07	185.51	0.00	185.51
28-66	กลุ่มจังหวัดภาคเหนือตอนบน 1	65.82	9.72	159.65	169.37	72.69	55.77	68.09	55.77	124.26
28-67	งบจังหวัดเชียงใหม่	271.95	241.34	117.00	358.34	292.50	30.47	192.43	30.31	222.74
28-68	งบจังหวัดแพร่	54.29	38.72	137.90	176.62	224.50	14.71	184.92	14.71	199.63
28-69	งบจังหวัดลำปาง	126.93	116.05	248.09	364.14	143.15	10.78	108.64	10.78	119.42
28-70	งบจังหวัดลำพูน	123.84	54.46	102.29	156.75	128.48	65.48	86.29	65.27	151.56
28-71	กลุ่มจังหวัดภาคเหนือตอนบน 2	113.88	18.99	98.66	117.65	226.53	94.90	125.66	89.51	215.17
28-72	งบจังหวัดน่าน	135.60	67.33	53.76	121.09	167.29	68.01	156.16	64.38	220.54
28-73	งบจังหวัดพะเยา	107.89	93.69	148.95	242.64	147.50	16.13	77.83	15.94	93.77
28-74	งบจังหวัดเชียงราย	225.07	126.05	288.99	415.04	227.07	102.77	158.36	102.38	260.74
28-75	งบจังหวัดแพร่	65.42	19.36	74.03	93.39	137.26	45.65	29.45	43.35	72.80
28-76	กลุ่มจังหวัดภาคเหนือตอนล่าง 1	96.06	96.05	153.44	249.49	280.33	0.00	196.23	0.00	196.23
28-77	งบจังหวัดตาก	201.29	102.06	31.73	133.79	198.74	98.63	130.35	98.58	228.93
28-78	งบจังหวัดพิษณุโลก	130.77	111.61	131.87	243.48	124.04	18.30	75.38	18.30	93.68
28-79	งบจังหวัดสุโขทัย	109.23	77.04	177.03	254.07	132.40	43.96	70.59	42.63	113.22
28-80	งบจังหวัดนครปฐม	174.44	141.15	148.42	289.57	191.40	33.14	140.88	33.14	174.02
28-81	งบจังหวัดสุราษฎร์ธานี	134.60	83.31	176.43	259.74	157.25	49.28	95.08	49.28	144.36
28-82	กลุ่มจังหวัดภาคเหนือตอนล่าง 2	255.56	181.91	61.40	243.31	250.66	72.76	167.83	72.76	240.59
28-83	งบจังหวัดกำแพงเพชร	165.27	121.00	189.73	310.73	177.94	48.15	100.45	48.15	148.60
28-84	งบจังหวัดพิจิตร	150.19	92.12	62.18	154.30	147.33	57.90	108.39	57.89	166.28
28-85	งบจังหวัดนครสวรรค์	15.69	15.69	93.38	109.07	205.24	0.00	163.83	0.00	163.83
28-86	งบจังหวัดอุทัยธานี	162.24	103.44	98.17	201.61	159.16	102.55	131.33	102.42	233.75
28-87	กลุ่มจังหวัดภาคกลางปริมณฑล	207.42	132.93	119.71	252.64	376.72	73.75	184.81	73.69	258.50
28-88	กลุ่มจังหวัดภาคกลางตอนบน	424.71	237.90	276.96	514.86	328.38	182.62	212.47	181.20	393.67
28-89	กลุ่มจังหวัดภาคกลางตอนล่าง 1	171.33	54.16	163.73	217.89	182.91	116.37	103.96	116.22	220.18
28-90	กลุ่มจังหวัดภาคใต้ฝั่งอ่าวไทย	208.48	94.08	63.87	157.95	299.69	105.16	207.81	95.86	303.67
28-91	กลุ่มจังหวัดภาคใต้ฝั่งอันดามัน	215.89	143.31	101.69	245.00	284.89	71.34	159.94	71.04	230.98

หน่วยงาน	ปีงบประมาณ พ.ศ. 2565				ปีงบประมาณ พ.ศ. 2566				รวม	
	งบประมาณ หลังโอนเปลี่ยนแปลง	เงินกู้ยืมสุทธิ	เบิกจ่าย		งบประมาณ หลังโอนเปลี่ยนแปลง	เงินกู้ยืมสุทธิ	เบิกจ่าย			
			งบประมาณ ปีงบประมาณ พ.ศ. 2565	เงินกู้ยืมเพื่อปี ปีงบประมาณ พ.ศ. 2564			งบประมาณ ปีงบประมาณ พ.ศ. 2566	เงินกู้ยืมเพื่อปี ปีงบประมาณ พ.ศ. 2565		
28.92 กลุ่มจังหวัดภาคใต้ชายแดน	71.58	136.53	44.83	134.34	179.17	181.49	26.74	97.16	26.49	123.65
28.93 กลุ่มจังหวัดภาคตะวันออกเฉียงเหนือ 1	420.95	353.35	268.06	327.90	595.96	421.31	137.64	256.13	136.18	392.31
28.94 กลุ่มจังหวัดภาคตะวันออกเฉียงเหนือ 2	166.93	152.09	94.11	127.39	221.50	261.08	72.53	195.49	65.11	260.60
29. องค์การปกครองส่วนท้องถิ่น	6,041.74	3,551.84	3,341.32	2,708.02	6,049.34	6,628.74	2,576.79	3,653.99	2,139.93	5,793.92
29.1 กรุงเทพมหานคร	826.52	994.13	83.06	473.14	556.20	983.04	676.46	465.46	435.37	900.83
29.2 เมืองพัทยา	1,015.67	872.10	199.85	650.50	850.35	1,046.63	805.59	299.84	708.26	1,008.10
29.3 เทศบาลเมืองสระบุรี	6.48	11.59	6.48	11.59	18.07	9.03	0.00	5.34	0.00	5.34
29.4 องค์การบริหารส่วนจังหวัดสระบุรี	27.03	10.66	27.03	10.46	37.49	17.45	0.00	0.00	0.00	0.00
29.5 เทศบาลเมืองกาญจนบุรี	8.61	3.80	1.97	3.80	5.77	6.69	6.64	6.69	6.64	13.33
29.6 องค์การบริหารส่วนจังหวัดกาญจนบุรี	54.35	65.57	9.94	65.53	75.47	42.05	44.37	42.05	44.37	86.42
29.7 เทศบาลเมืองป่าพะเยา	10.92	0.00	10.92	0.00	10.92	10.91	0.00	3.16	0.00	3.16
29.8 เทศบาลเมืองท่าโขลงพระนครศรีอยุธยา	8.42	6.21	8.07	6.21	14.28	7.43	0.35	0.00	0.35	0.35
29.9 องค์การบริหารส่วนจังหวัดกาฬสินธุ์	39.95	1.99	39.95	1.99	41.94	33.95	0.00	16.45	0.00	16.45
29.10 เทศบาลเมืองกาฬสินธุ์	9.88	13.22	9.88	13.19	23.07	9.14	0.00	0.00	0.00	0.00
29.11 เทศบาลเมืองกุดชุมพภูมิวิทยารายณ์	9.31	0.00	0.46	0.00	0.46	8.31	3.54	8.31	3.54	11.85
29.12 เทศบาลเมืองกันทรวิชัย	8.40	0.00	8.40	0.00	8.40	9.97	0.00	9.97	0.00	9.97
29.13 องค์การบริหารส่วนจังหวัดกันทรวิชัย	36.83	0.00	36.83	0.00	36.83	37.53	0.00	27.59	0.00	27.59
29.14 องค์การบริหารส่วนจังหวัดกันทรวิชัย	5.09	11.28	5.09	11.28	16.37	9.86	0.00	3.16	0.00	3.16
29.15 เทศบาลเมืองป่าเสม็ด	33.34	0.00	29.11	0.00	29.11	39.73	7.36	31.79	7.36	39.15
29.16 องค์การบริหารส่วนจังหวัดขอนแก่น	38.89	25.32	38.81	20.93	59.74	37.81	0.00	29.80	0.00	29.80
29.17 เทศบาลนครขอนแก่น	14.80	22.47	7.32	22.47	29.79	10.78	7.48	0.00	4.21	4.21
29.18 เทศบาลเมืองบ้านฝาง	8.54	12.52	0.00	12.52	12.52	10.87	8.54	4.97	8.54	13.51
29.19 เทศบาลเมืองศีขรพิสัย	13.50	0.00	11.11	0.00	11.11	33.74	2.39	24.33	2.39	26.72
29.20 เทศบาลเมืองชุมแพ	8.78	12.87	5.28	12.64	17.92	7.16	3.50	3.28	3.50	6.78
29.21 เทศบาลเมืองกระนวน	4.50	0.00	4.50	0.00	4.50	6.39	0.00	3.50	0.00	3.50
29.22 เทศบาลเมืองบ้านไผ่	9.95	0.28	1.08	0.28	1.36	8.09	8.86	5.58	8.86	14.44
29.23 เทศบาลเมืองเมืองพล	9.25	10.43	9.25	10.43	19.68	6.69	0.00	0.00	0.00	0.00
29.24 เทศบาลเมืองจังขบุรี	8.37	0.00	0.00	0.00	0.00	9.00	8.37	6.79	8.37	15.16
29.25 องค์การบริหารส่วนจังหวัดจังขบุรี	0.00	17.90	0.00	17.01	17.01	41.89	0.00	38.72	0.00	38.72
29.26 เทศบาลเมืองท่าช้าง	8.47	0.00	8.47	0.00	8.47	9.04	0.00	8.04	0.00	8.04
29.27 เทศบาลเมืองจันทน์มิตร	4.80	0.00	0.00	0.00	4.80	8.28	4.80	7.32	3.66	10.98
29.28 เทศบาลเมืองเจียง	5.73	0.00	5.73	0.00	5.73	9.28	0.00	3.62	0.00	3.62
29.29 เทศบาลเมืองท่าใหม่	7.86	4.26	0.70	2.28	2.98	11.25	6.75	4.72	6.29	11.01
29.30 เทศบาลเมืองเชิงเขา	6.23	0.00	6.23	0.00	6.23	6.74	0.00	5.38	0.00	5.38
29.31 องค์การบริหารส่วนจังหวัดเชิงเขา	33.33	9.36	9.81	8.54	18.35	32.77	23.52	32.77	23.48	56.25
29.32 เทศบาลเมืองขุขันธ์	5.76	0.00	5.76	0.00	5.76	0.00	0.00	0.00	0.00	0.00
29.33 เทศบาลเมืองบ้านสวน	7.49	0.00	0.03	0.00	0.03	9.75	0.00	0.00	0.00	0.00

หน่วยงาน	ปีงบประมาณ พ.ศ. 2565				ปีงบประมาณ พ.ศ. 2566				รวม
	งบประมาณ หลังโอนเปลี่ยนแปลง	เงินกู้ยืม	เบิกจ่าย		งบประมาณ หลังโอนเปลี่ยนแปลง	เงินกู้ยืม	เบิกจ่าย		
			งบประมาณ ปีงบประมาณ พ.ศ. 2565	เงินที่ได้รับอนุมัติ ปีงบประมาณ พ.ศ. 2564			งบประมาณ ปีงบประมาณ พ.ศ. 2566	เงินที่ได้รับอนุมัติ ปีงบประมาณ พ.ศ. 2565	
29-34 เทศบาลเมืองสนสุ	5.70	0.00	3.75	0.00	3.75	7.53	1.95	1.83	3.78
29-35 องค์การบริหารส่วนจังหวัดชลบุรี	28.42	6.05	34.47	0.00	34.47	25.27	0.00	25.27	25.27
29-36 เทศบาลเมืองอ่างศิลา	9.53	0.00	0.00	0.00	0.00	0.00	9.53	0.00	0.00
29-37 เทศบาลเมืองบ้านบึง	4.97	5.16	10.13	5.16	10.13	10.00	0.00	0.00	0.00
29-38 เทศบาลเมืองหนองปรือ	0.00	24.80	23.84	0.00	23.84	10.00	0.00	0.00	0.00
29-39 เทศบาลเมืองหนองขาม	4.25	12.40	16.65	4.25	16.65	0.00	0.00	0.00	0.00
29-40 เทศบาลเมืองศรีราชา	1.43	0.00	1.43	0.00	1.43	68.82	0.00	68.82	68.82
29-41 เทศบาลนครเจ้าพระยาสุรศักดิ์	0.00	7.91	7.85	0.00	7.85	0.00	0.00	0.00	0.00
29-42 เทศบาลเมืองสัตหีบ	1.80	0.00	1.80	0.00	1.80	4.56	0.00	2.55	2.55
29-43 เทศบาลเมืองร่ำไถ่	23.29	0.00	23.21	0.00	23.21	23.11	0.08	22.60	22.68
29-44 เทศบาลเมืองขนานนา	8.55	8.56	17.12	8.56	17.12	7.35	0.00	2.56	2.56
29-45 องค์การบริหารส่วนจังหวัดชัยภูมิ	28.65	0.00	28.64	0.00	28.64	29.26	0.00	29.25	29.25
29-46 องค์การบริหารส่วนจังหวัดชัยภูมิ	45.81	18.27	61.02	15.21	61.02	40.14	0.00	0.00	0.00
29-47 เทศบาลเมืองชัยภูมิ	9.72	13.32	17.42	4.10	13.32	10.42	5.59	7.22	12.80
29-48 องค์การบริหารส่วนจังหวัดสมุทร	39.54	6.69	41.53	34.84	6.69	39.91	4.67	26.16	30.83
29-49 เทศบาลเมืองเพชร	10.23	5.99	10.09	4.10	10.09	6.80	5.79	0.00	5.79
29-50 เทศบาลเมืองท่งสวน	9.17	0.00	9.17	0.00	9.17	19.03	0.00	15.11	15.11
29-51 เทศบาลนครเข็ญทราย	18.10	1.78	1.78	0.00	1.78	19.52	18.10	0.44	16.64
29-52 องค์การบริหารส่วนจังหวัดเข็ญทราย	39.57	36.70	66.28	29.58	36.70	38.67	9.95	19.39	29.34
29-53 เทศบาลนครเข็ญใหม่	16.47	19.59	19.59	0.00	19.59	18.31	15.79	0.00	0.00
29-54 องค์การบริหารส่วนจังหวัดเข็ญใหม่	52.11	45.89	82.97	37.08	45.89	39.46	14.71	2.48	14.71
29-55 เทศบาลเมืองแม่เฒ่า	5.80	8.72	14.52	5.80	8.72	6.33	0.00	0.83	0.83
29-56 เทศบาลเมืองแวงพัฒนา	9.32	3.31	12.57	9.26	3.31	9.80	0.00	1.44	1.44
29-57 เทศบาลเมืองสันป่า	10.23	0.00	8.10	8.10	8.10	8.21	2.14	6.82	2.03
29-58 เทศบาลเมืองแม่เฒ่า	10.08	7.08	14.05	7.04	7.04	9.97	3.01	3.03	5.72
29-59 องค์การบริหารส่วนจังหวัดจิ่ง	32.33	17.19	28.39	11.20	17.19	30.86	21.13	24.66	10.05
29-60 เทศบาลนครจิ่ง	9.30	0.00	0.00	0.00	0.00	7.98	9.30	7.59	11.32
29-61 เทศบาลเมืองกันตัง	9.07	0.00	7.61	0.00	7.61	8.82	1.47	8.13	8.13
29-62 เทศบาลเมืองงราด	8.08	0.00	4.57	0.00	4.57	0.00	3.50	0.00	3.50
29-63 องค์การบริหารส่วนจังหวัดจาด	24.34	4.44	28.78	24.34	4.44	26.84	0.00	26.80	26.80
29-64 เทศบาลเมืองตาก	0.00	0.00	0.00	0.00	0.00	7.73	0.00	0.00	0.00
29-65 องค์การบริหารส่วนจังหวัดตาก	48.67	8.29	56.96	48.67	8.29	32.90	0.00	22.87	22.87
29-66 เทศบาลนครแม่สอด	19.43	18.96	28.43	9.47	18.96	11.45	9.96	11.45	9.96
29-67 เทศบาลเมืองนครนายก	7.73	0.00	7.73	0.00	7.73	2.89	0.00	2.89	2.89
29-68 องค์การบริหารส่วนจังหวัดนครนายก	31.67	24.91	29.44	4.53	24.91	32.31	27.14	30.82	57.96
29-69 องค์การบริหารส่วนจังหวัดนครปฐม	0.00	7.57	7.23	0.00	7.23	16.56	0.00	14.60	14.60
29-70 เทศบาลนครนครปฐม	0.00	0.00	0.00	0.00	0.00	0.12	0.00	0.12	0.12

หน่วยงาน	ปีงบประมาณ พ.ศ. 2565				ปีงบประมาณ พ.ศ. 2566				รวม
	งบประมาณ หลังโอนเปลี่ยนแปลง	เงินกู้สุทธิ	งบประมาณ ปีงบประมาณ พ.ศ. 2565	เงินกู้ไว้เบิกต่อปี ปีงบประมาณ พ.ศ. 2564	งบประมาณ หลังโอนเปลี่ยนแปลง	เงินกู้สุทธิ	งบประมาณ ปีงบประมาณ พ.ศ. 2566	เงินกู้ไว้เบิกต่อปี ปีงบประมาณ พ.ศ. 2565	
29.71 เทศบาลเมืองนครปฐม	16.28	4.93	0.00	4.37	13.17	16.26	3.67	13.19	16.86
29.72 เทศบาลเมืองสามชุก	13.43	2.40	4.48	1.93	7.58	8.96	5.33	8.96	14.29
29.73 เทศบาลเมืองสามพราน	8.98	0.00	5.21	0.00	9.60	3.50	0.99	3.50	4.49
29.74 เทศบาลเมืองไร่ขิง	2.09	0.00	2.09	0.00	5.91	0.00	2.85	0.00	2.85
29.75 เทศบาลเมืองนครพนม	9.30	11.83	9.30	11.83	10.21	0.00	0.21	0.00	0.21
29.76 องค์การบริหารส่วนจังหวัดนครพนม	37.09	0.00	37.09	0.00	37.91	0.00	37.91	0.00	37.91
29.77 องค์การบริหารส่วนจังหวัดนครราชสีมา	55.63	36.10	42.74	36.10	46.61	12.90	46.61	12.85	59.46
29.78 เทศบาลนครราชบุรี	16.29	0.00	16.29	0.00	13.52	0.00	5.47	0.00	5.47
29.79 เทศบาลเมืองบัวใหญ่	8.57	10.30	5.98	4.30	11.82	2.59	2.23	2.51	4.74
29.80 เทศบาลเมืองเปือย	10.00	2.20	9.98	2.15	6.65	0.00	6.65	0.00	6.65
29.81 เทศบาลเมืองปะทิว	9.50	0.00	9.46	0.00	6.88	0.00	6.85	0.00	6.85
29.82 เทศบาลเมืองปากช่อง	5.39	0.00	5.39	0.00	6.82	0.00	6.82	0.00	6.82
29.83 เทศบาลนครศรีธรรมราช	15.30	18.45	5.70	18.43	21.86	9.60	0.00	9.58	9.58
29.84 องค์การบริหารส่วนจังหวัดศรีสะเกษ	44.01	26.34	4.90	21.32	43.88	39.11	43.88	38.80	82.68
29.85 เทศบาลเมืองปากพนัง	9.99	23.58	0.00	23.55	12.18	9.99	5.67	0.50	6.17
29.86 เทศบาลเมืองทุ่ง	9.08	9.07	9.03	8.47	53.13	0.00	53.13	0.00	53.13
29.87 เทศบาลเมืองปากพนัง	5.89	0.00	4.06	0.00	9.14	1.84	0.00	1.84	1.84
29.88 เทศบาลนครศรีธรรมราช	15.92	7.34	15.92	7.34	17.85	0.00	0.00	0.00	0.00
29.89 องค์การบริหารส่วนจังหวัดศรีสะเกษ	41.05	0.00	40.93	0.00	35.29	0.00	35.29	0.00	35.29
29.90 เทศบาลเมืองชุมแสง	4.31	4.79	1.71	4.79	7.51	2.60	7.51	2.60	10.11
29.91 เทศบาลเมืองคัลี	9.18	0.00	9.19	0.00	8.27	0.00	3.07	0.00	3.07
29.92 เทศบาลนครแม่ปู้	0.06	0.00	0.06	0.00	12.03	0.00	0.00	0.00	0.00
29.93 เทศบาลเมืองท่ามะ	8.43	0.00	0.00	0.00	7.94	8.43	0.00	8.43	8.43
29.94 เทศบาลเมืองบางบัวทอง	1.33	0.00	1.33	0.00	7.88	0.00	0.00	0.00	0.00
29.95 เทศบาลเมืองไผ่บางบัวทอง	0.00	0.00	0.00	0.00	9.14	0.00	0.00	0.00	0.00
29.96 เทศบาลเมืองบางคูรัด	2.58	0.00	0.18	0.00	0.00	2.40	0.00	0.00	0.00
29.97 เทศบาลนครปากเกร็ด	0.00	15.96	0.00	15.96	0.00	0.00	0.00	0.00	0.00
29.98 องค์การบริหารส่วนจังหวัดนครราชสีมา	30.25	0.00	30.25	0.00	33.44	0.00	33.44	0.00	33.44
29.99 เทศบาลเมืองนาหว้า	9.26	1.70	0.00	1.70	9.67	9.26	4.29	9.26	13.55
29.100 เทศบาลเมืองตากใบ	8.84	2.77	7.88	2.77	8.00	0.95	4.02	0.95	4.97
29.101 เทศบาลเมืองสิงห์	6.92	0.00	6.92	0.00	7.92	0.00	7.92	0.00	7.92
29.102 เทศบาลเมืองบ้าน	5.89	0.00	5.89	0.00	8.70	0.00	8.70	0.00	8.70
29.103 องค์การบริหารส่วนจังหวัดน่าน	32.47	0.00	9.89	0.00	32.62	22.58	14.62	22.58	37.20
29.104 องค์การบริหารส่วนจังหวัดปทุมธานี	34.48	18.08	34.48	18.08	36.52	0.00	4.37	0.00	4.37
29.105 เทศบาลเมืองปทุมธานี	15.53	0.00	15.53	0.00	14.64	0.00	5.57	0.00	5.57
29.106 เทศบาลเมืองบุรีรัมย์	0.00	0.00	0.00	0.00	7.62	0.00	0.00	0.00	0.00
29.107 องค์การบริหารส่วนจังหวัดบุรีรัมย์	35.95	0.00	35.95	0.00	39.98	0.00	39.98	0.00	39.98

หน่วยงาน	ปีงบประมาณ พ.ศ. 2565				ปีงบประมาณ พ.ศ. 2566				รวม
	งบประมาณ หลังโอนเปลี่ยนแปลง	เงินกู้ยืม	เบิกจ่าย		งบประมาณ หลังโอนเปลี่ยนแปลง	เงินกู้ยืม	เบิกจ่าย		
			งบประมาณ ปีงบประมาณ พ.ศ. 2565	เงินที่ได้รับจากเพื่อมิ ปีงบประมาณ พ.ศ. 2564			งบประมาณ ปีงบประมาณ พ.ศ. 2566	เงินที่ได้รับจากเพื่อมิ ปีงบประมาณ พ.ศ. 2565	
29-108 เทศบาลเมืองเขม็ง	10.34	18.00	10.11	17.64	27.75	10.62	0.23	7.70	7.93
29-109 เทศบาลเมืองหนอง	10.09	13.77	2.34	8.59	10.98	8.86	7.76	5.91	13.67
29-110 เทศบาลเมืองขุขันธ์	2.69	0.00	2.64	0.00	2.64	8.17	0.00	2.95	2.95
29-111 องค์การบริหารส่วนจังหวัดบึงกาฬ	30.92	4.44	30.91	4.44	35.35	50.40	0.00	0.00	0.00
29-112 เทศบาลเมืองบางคูวัด	0.00	12.23	0.00	5.23	5.23	0.00	0.00	0.00	0.00
29-113 เทศบาลเมืองท่าโขลง	14.40	13.98	14.40	6.32	20.72	9.85	0.00	9.85	9.85
29-114 เทศบาลนครรังสิต	11.55	0.00	0.00	0.00	0.00	10.26	11.55	0.00	10.98
29-115 เทศบาลเมืองบึงยี่	11.09	0.00	9.59	0.00	9.59	7.37	1.50	7.37	8.84
29-116 เทศบาลเมืองสนับทึบ	6.70	0.00	6.70	0.00	6.70	0.00	0.00	0.00	0.00
29-117 เทศบาลเมืองสามมุก	0.00	0.00	0.00	0.00	0.00	0.45	0.00	0.45	0.45
29-118 องค์การบริหารส่วนจังหวัดประจวบคีรีขันธ์	33.91	0.00	13.27	0.00	0.00	31.24	20.47	31.22	20.47
29-119 เทศบาลเมืองประจวบคีรีขันธ์	9.97	12.64	7.94	12.62	20.56	1.68	2.02	1.68	3.70
29-120 เทศบาลเมืองหัวหิน	0.00	0.00	0.00	0.00	0.00	9.14	0.00	0.00	0.00
29-121 องค์การบริหารส่วนจังหวัดปราจีนบุรี	8.64	2.28	8.64	2.28	10.92	31.43	0.00	31.43	31.43
29-122 เทศบาลเมืองปราจีนบุรี	4.92	0.00	4.92	0.00	4.92	9.55	0.00	2.08	2.08
29-123 เทศบาลเมืองหนอง	29.58	0.00	11.45	0.00	11.45	18.63	18.12	17.88	18.12
29-124 องค์การบริหารส่วนจังหวัดปัตตานี	30.74	0.00	30.74	0.00	30.74	30.65	0.00	30.65	0.00
29-125 เทศบาลเมืองปัตตานี	8.34	0.00	7.18	0.00	7.18	14.81	1.04	14.81	1.04
29-126 เทศบาลเมืองตะกั่ว	8.06	0.00	8.06	0.00	8.06	9.99	0.00	9.99	9.99
29-127 เทศบาลนครพระนครศรีอยุธยา	15.91	14.00	3.12	3.19	6.31	9.88	12.07	0.00	8.79
29-128 เทศบาลเมืองอยุธยา	4.80	0.00	0.00	0.00	0.00	5.52	4.80	3.48	4.12
29-129 องค์การบริหารส่วนจังหวัดพระนครศรีอยุธยา	32.15	7.16	12.95	7.16	20.11	31.90	19.20	31.90	19.20
29-130 เทศบาลเมืองบ้านกรวด	0.00	0.00	0.00	0.00	0.00	6.02	0.00	3.47	3.47
29-131 เทศบาลเมืองท่าโข	0.06	14.88	0.06	11.04	11.10	5.13	0.00	0.00	0.00
29-132 เทศบาลเมืองลำไ	4.40	0.00	4.08	0.00	4.08	0.00	0.00	0.00	0.00
29-133 เทศบาลเมืองเสนา	3.52	0.00	0.00	0.00	0.00	4.28	3.52	0.03	2.18
29-134 เทศบาลเมืองหนอง	7.84	0.00	7.83	0.00	7.83	9.05	0.00	3.31	3.31
29-135 องค์การบริหารส่วนจังหวัดพะเยา	34.23	0.00	19.10	0.00	19.10	36.61	14.83	36.49	14.83
29-136 เทศบาลเมืองดอกคำใต้	8.50	8.55	5.36	8.55	13.91	5.97	3.13	5.97	3.13
29-137 องค์การบริหารส่วนจังหวัดพะเยา	28.38	29.73	28.38	29.71	58.09	27.48	0.00	6.20	0.00
29-138 เทศบาลเมืองฝาง	3.81	0.00	3.78	0.00	3.78	11.46	0.00	5.25	5.25
29-139 เทศบาลเมืองงิ้ว	9.87	0.00	0.00	0.00	0.00	6.29	9.86	6.29	5.83
29-140 องค์การบริหารส่วนจังหวัดพิจิตร	34.63	0.00	34.63	0.00	34.63	33.03	0.00	12.66	0.00
29-141 เทศบาลเมืองท่า	13.75	0.00	8.35	0.00	8.35	7.37	5.40	7.37	5.40
29-142 องค์การบริหารส่วนจังหวัดพิจิตร	34.82	13.36	34.82	13.36	48.18	34.05	0.00	34.05	0.00
29-143 เทศบาลเมืองพิจิตร	9.48	0.00	9.31	0.00	9.31	10.25	0.17	9.79	0.17
29-144 เทศบาลเมืองหนอง	5.75	0.63	5.73	0.63	6.36	7.03	0.00	0.00	0.00

หน่วยงาน	ปีงบประมาณ พ.ศ. 2565				ปีงบประมาณ พ.ศ. 2566				
	งบประมาณ หลังโอนเปลี่ยนแปลง	เงินกู้ยืม เงินกู้ยืม	เบิกจ่าย		งบประมาณ หลังโอนเปลี่ยนแปลง	เงินกู้ยืม เงินกู้ยืม	เบิกจ่าย		
			งบประมาณ ปีงบประมาณ พ.ศ. 2565	เงินที่ไว้เบิกเพื่อมี ปีงบประมาณ พ.ศ. 2565			งบประมาณ ปีงบประมาณ พ.ศ. 2566	เงินที่ไว้เบิกเพื่อมี ปีงบประมาณ พ.ศ. 2566	
29.145 เทศบาลเมืองบางนา	0.03	0.00	0.03	0.00	1.00	0.00	0.71	0.00	0.71
29.146 องค์การบริหารส่วนจังหวัดเชียงใหม่	33.02	0.00	31.50	0.00	0.00	0.00	0.00	0.00	0.00
29.147 เทศบาลนครเชียงใหม่	14.95	5.98	14.88	5.98	14.69	0.00	14.51	0.00	14.51
29.148 เทศบาลเมืองอรัญญิก	9.53	0.00	9.53	0.00	9.94	0.00	9.64	0.00	9.64
29.149 องค์การบริหารส่วนจังหวัดชลบุรี	35.85	0.00	35.85	0.00	37.74	0.00	37.66	0.00	37.66
29.150 เทศบาลเมืองนครบุรี	5.75	0.00	0.00	0.00	0.00	5.75	0.00	5.75	5.72
29.151 เทศบาลเมืองชะอำ	0.06	0.00	0.06	0.00	11.51	0.00	11.51	0.00	11.51
29.152 เทศบาลเมืองเพชรบูรณ์	5.75	13.41	5.75	13.00	14.21	0.00	1.50	0.00	1.50
29.153 องค์การบริหารส่วนจังหวัดนครปฐม	0.00	0.00	0.00	0.00	27.58	0.00	25.72	0.00	25.72
29.154 เทศบาลเมืองพะเยา	9.24	15.02	0.09	15.02	9.14	2.74	0.00	2.74	2.74
29.155 เทศบาลเมืองฉะเชิงเทรา	5.96	0.00	5.92	0.00	9.02	0.00	1.16	0.00	1.16
29.156 องค์การบริหารส่วนจังหวัดแพร่	27.67	0.00	10.04	0.00	29.80	17.61	21.17	17.61	38.78
29.157 เทศบาลเมืองแพร่	8.97	0.00	6.58	0.00	14.32	2.39	12.50	2.39	14.89
29.158 องค์การบริหารส่วนจังหวัดภูเก็ต	59.13	0.00	0.00	0.00	53.68	0.00	58.83	0.00	58.59
29.159 เทศบาลนครภูเก็ต	12.62	11.87	0.00	5.21	10.72	12.62	6.47	6.24	12.71
29.160 เทศบาลเมืองระบุรี	7.98	0.00	7.98	0.00	8.80	0.00	8.80	0.00	8.80
29.161 เทศบาลเมืองป่าตอง	6.50	0.00	0.03	0.00	6.31	6.47	3.05	6.39	9.44
29.162 องค์การบริหารส่วนจังหวัดมหาสารคาม	36.08	1.71	0.44	1.71	44.53	35.38	0.00	35.35	35.35
29.163 เทศบาลเมืองมหาสารคาม	10.88	9.40	1.27	9.36	7.54	9.61	6.46	9.35	15.81
29.164 องค์การบริหารส่วนจังหวัดกาฬสินธุ์	33.74	40.40	33.71	40.40	32.06	0.00	0.00	0.00	0.00
29.165 เทศบาลเมืองนาคู	10.83	15.97	10.83	15.97	9.50	0.00	3.04	0.00	3.04
29.166 องค์การบริหารส่วนจังหวัดขอนแก่น	34.09	40.12	19.15	39.95	31.68	14.94	26.99	14.94	41.93
29.167 เทศบาลเมืองขอนแก่น	8.68	0.00	0.00	0.00	8.51	0.00	1.83	0.00	1.83
29.168 องค์การบริหารส่วนจังหวัดร้อยเอ็ด	35.84	0.00	35.84	0.00	34.93	0.00	29.94	0.00	29.94
29.169 เทศบาลเมืองร้อยเอ็ด	5.16	0.95	5.16	0.95	6.89	0.00	4.82	0.00	4.82
29.170 องค์การบริหารส่วนจังหวัดยโสธร	31.36	0.00	31.32	0.00	32.20	0.00	32.20	0.00	32.20
29.171 เทศบาลนครยโสธร	14.80	6.50	6.02	6.48	9.16	8.78	3.92	8.78	12.70
29.172 เทศบาลเมืองเดชอุดม	10.69	0.00	10.69	0.00	9.45	0.00	0.00	0.00	0.00
29.173 เทศบาลเมืองเดชอุดม	12.44	0.00	2.40	0.00	9.59	8.46	0.00	8.46	8.46
29.174 องค์การบริหารส่วนจังหวัดร้อยเอ็ด	43.70	6.58	40.55	6.58	43.19	3.14	5.32	3.14	8.46
29.175 เทศบาลเมืองร้อยเอ็ด	25.24	24.91	6.77	24.91	36.56	18.47	18.10	18.47	36.57
29.176 เทศบาลเมืองจันทบุรี	6.65	4.37	2.00	4.36	9.14	4.66	5.29	4.66	9.95
29.177 องค์การบริหารส่วนจังหวัดนครพนม	12.77	0.00	12.19	0.00	29.70	0.56	3.30	0.56	3.86
29.178 เทศบาลเมืองจันทบุรี	0.00	0.00	0.00	0.00	0.06	0.00	0.06	0.00	0.06
29.179 เทศบาลนครจันทบุรี	14.75	6.39	0.00	6.39	14.40	14.75	0.00	14.75	14.75
29.180 องค์การบริหารส่วนจังหวัดตรัง	26.41	0.00	10.72	0.00	67.50	15.69	4.58	15.69	20.27
29.181 เทศบาลเมืองนาคู	16.96	0.00	16.96	0.00	16.25	0.00	16.25	0.00	16.25

หน่วยงาน	ปีงบประมาณ พ.ศ. 2565				ปีงบประมาณ พ.ศ. 2566				รวม
	งบประมาณ หลังโอนเปลี่ยนแปลง	เงินกู้ยืม	เบิกจ่าย		งบประมาณ หลังโอนเปลี่ยนแปลง	เงินกู้ยืม	เบิกจ่าย		
			งบประมาณ ปีงบประมาณ พ.ศ. 2565	เงินกู้ยืม/เบิกเพื่อปี ปีงบประมาณ พ.ศ. 2564			งบประมาณ ปีงบประมาณ พ.ศ. 2566	เงินกู้ยืม/เบิกเพื่อปี ปีงบประมาณ พ.ศ. 2565	
29.182 เทศบาลเมืองบ้านฉาง	9.50	9.06	6.53	15.99	13.39	0.00	5.20	0.00	5.20
29.183 องค์การบริหารส่วนจังหวัดราชบุรี	15.66	6.95	13.05	20.00	29.95	2.35	20.83	2.35	23.18
29.184 เทศบาลเมืองราชบุรี	6.42	0.00	6.42	6.42	8.75	0.00	0.00	0.00	0.00
29.185 เทศบาลเมืองจอมพล	16.27	0.00	16.27	16.27	9.81	0.00	9.81	0.00	9.81
29.186 เทศบาลเมืองบ้านโป่ง	0.00	3.86	0.00	3.86	6.93	0.00	0.00	0.00	0.00
29.187 เทศบาลเมืองท่าอากาศยาน	4.08	2.26	4.08	6.34	7.20	0.00	7.20	0.00	7.20
29.188 เทศบาลเมืองโพธาราม	0.00	0.00	0.00	0.00	5.00	0.00	0.00	0.00	0.00
29.189 องค์การบริหารส่วนจังหวัดลพบุรี	23.97	0.00	23.97	23.97	32.96	0.00	32.96	0.00	32.96
29.190 เทศบาลเมืองพุน้ำร้อน	7.18	0.00	7.18	7.18	6.01	0.00	6.01	0.00	6.01
29.191 เทศบาลเมืองเขาชะเมา	10.50	5.91	7.87	13.75	10.79	2.55	0.00	2.54	2.54
29.192 เทศบาลเมืองบ้านหมี่	0.00	0.00	0.00	0.00	9.93	0.00	0.00	0.00	0.00
29.193 เทศบาลเมืองลาดกระบัง	16.38	0.00	16.38	16.38	14.53	0.00	7.30	0.00	7.30
29.194 เทศบาลนครลำปาง	1.43	0.00	1.43	1.43	3.90	0.00	3.73	0.00	3.73
29.195 เทศบาลเมืองทับปด	8.09	0.00	7.67	7.67	9.47	0.42	9.47	0.42	9.89
29.196 องค์การบริหารส่วนจังหวัดลำปาง	48.34	18.38	48.34	66.72	42.81	0.00	24.93	0.00	24.93
29.197 เทศบาลเมืองลำพูน	6.76	0.00	6.76	6.76	7.98	0.00	7.98	0.00	7.98
29.198 เทศบาลเมืองลำพูน	8.59	0.00	8.59	8.59	10.69	0.00	4.84	0.00	4.84
29.199 องค์การบริหารส่วนจังหวัดลำพูน	35.76	22.60	35.76	57.95	33.43	0.00	22.21	0.00	22.21
29.200 องค์การบริหารส่วนจังหวัดเลย	43.25	0.36	38.18	38.54	38.26	5.07	38.26	5.07	43.33
29.201 เทศบาลเมืองเลย	7.50	8.86	0.00	8.86	7.60	7.50	0.31	6.95	7.26
29.202 เทศบาลเมืองวังสะพุง	8.34	2.09	8.34	10.43	7.71	0.00	4.18	0.00	4.18
29.203 เทศบาลเมืองศรีสะเกษ	10.83	0.00	10.83	10.83	8.47	0.00	8.47	0.00	8.47
29.204 องค์การบริหารส่วนจังหวัดศรีสะเกษ	44.61	0.00	44.51	44.51	39.79	0.00	39.72	0.00	39.72
29.205 เทศบาลเมืองกันทรวิชัย	8.09	0.00	8.09	8.09	7.24	0.00	7.24	0.00	7.24
29.206 องค์การบริหารส่วนจังหวัดสกลนคร	43.48	5.57	43.48	49.05	39.22	0.00	39.22	0.00	39.22
29.207 เทศบาลนครสกลนคร	16.11	4.94	16.11	21.04	13.82	0.00	2.71	0.00	2.71
29.208 เทศบาลนครสกลนคร	13.39	8.44	0.00	8.44	11.95	13.39	0.00	1.33	1.33
29.209 เทศบาลเมืองเขาวิเศษ	9.23	4.89	9.23	13.66	9.90	0.00	0.00	0.00	0.00
29.210 องค์การบริหารส่วนจังหวัดสงขลา	40.20	9.20	15.97	24.19	78.39	24.22	0.00	24.22	24.22
29.211 เทศบาลเมืองกำแพงเพชร	19.56	0.00	19.56	19.56	19.50	0.00	13.93	0.00	13.93
29.212 เทศบาลเมืองยะลา	8.07	9.05	0.00	9.05	10.20	8.07	7.97	8.03	16.00
29.213 เทศบาลเมืองป่าตองสงขลา	7.57	2.40	7.48	9.87	9.24	0.00	0.00	0.00	0.00
29.214 เทศบาลนครหาดใหญ่	0.00	0.00	0.00	0.00	8.52	0.00	5.91	0.00	5.91
29.215 เทศบาลเมืองตากสิน	10.00	20.18	10.00	26.44	9.73	0.00	6.81	0.00	6.81
29.216 เทศบาลเมืองทองหล่อ	7.40	18.81	7.39	26.20	8.29	0.00	8.29	0.00	8.29
29.217 เทศบาลเมืองคลองแห	9.89	9.08	9.89	18.94	8.31	0.00	6.56	0.00	6.56
29.218 เทศบาลเมืองทุ่งสง	19.97	1.64	16.27	17.91	19.86	3.70	11.28	3.70	14.98

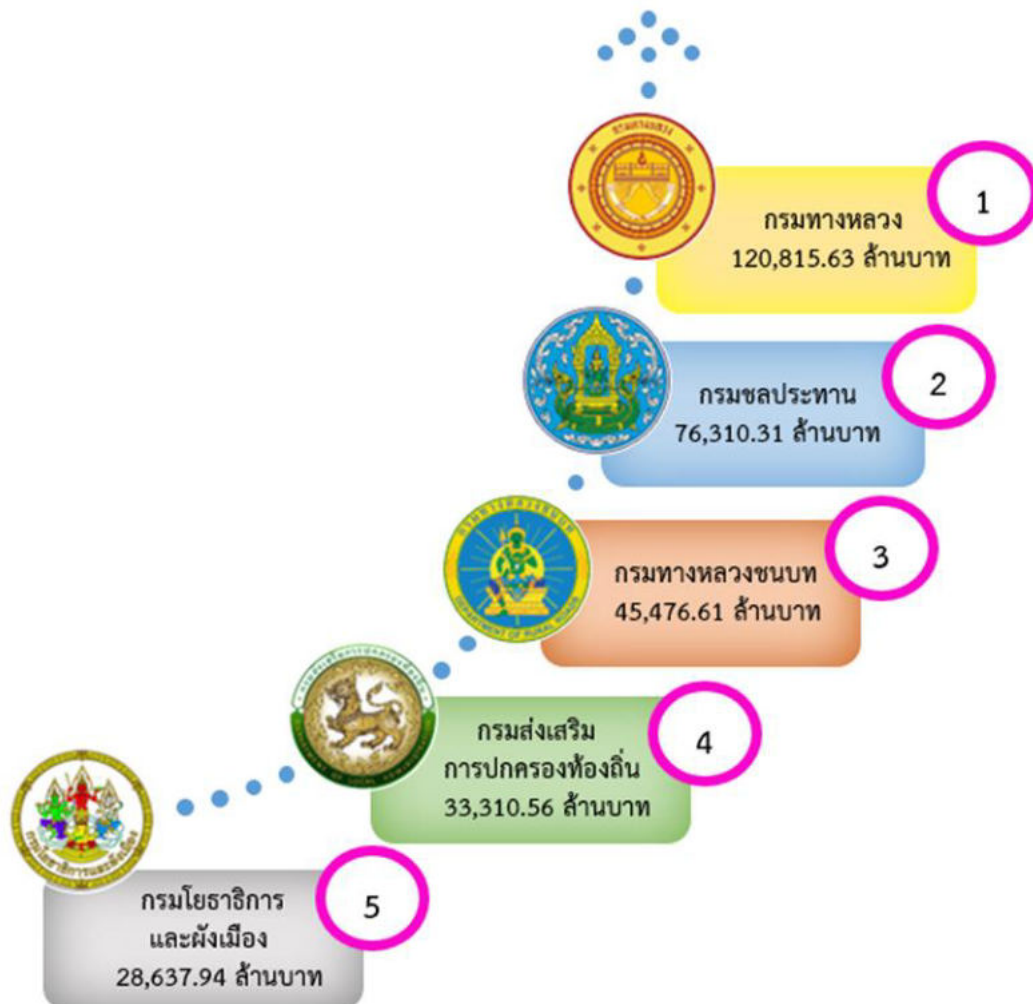
หน่วยงาน	ปีงบประมาณ พ.ศ. 2565				ปีงบประมาณ พ.ศ. 2566				
	งบประมาณ หลังโอนเปลี่ยนแปลง	เงินกู้ยืมสุทธิ	เบิกจ่าย		งบประมาณ หลังโอนเปลี่ยนแปลง	เงินกู้ยืมสุทธิ	เบิกจ่าย		
			งบประมาณ ปีงบประมาณ พ.ศ. 2565	เงินกู้ยืมเพื่อซื้อ ปีงบประมาณ พ.ศ. 2565			งบประมาณ ปีงบประมาณ พ.ศ. 2566	เงินกู้ยืมเพื่อซื้อ ปีงบประมาณ พ.ศ. 2566	
รวม	รวม	รวม	รวม	รวม	รวม	รวม	รวม		
29.219 เทศบาลเมืองบ้านโพธิ์	7.71	0.00	2.45	0.00	9.63	5.26	9.63	5.26	14.89
29.220 เทศบาลเมืองสิงหนคร	0.48	7.91	0.48	3.56	8.51	0.00	8.51	0.00	8.51
29.221 เทศบาลเมืองม่วงงาม	17.22	0.00	10.67	0.00	15.69	6.55	9.79	6.55	16.34
29.222 เทศบาลเมืองสตูล	8.28	0.00	8.28	0.00	7.52	0.00	7.52	0.00	7.52
29.223 องค์การบริหารส่วนจังหวัดสตูล	26.19	0.00	19.70	0.00	28.32	6.49	19.28	6.49	25.77
29.224 เทศบาลเมืองพญา	4.19	0.00	4.19	0.00	0.00	0.00	0.00	0.00	0.00
29.225 เทศบาลเมืองบางแก้ว	6.35	0.00	0.00	0.00	3.77	6.35	3.77	6.35	10.12
29.226 เทศบาลเมืองพรประแดง	7.92	0.00	7.92	0.00	1.56	0.00	1.54	0.00	1.54
29.227 เทศบาลเมืองจัดตอง	0.00	0.00	0.00	0.00	0.15	0.00	0.15	0.00	0.15
29.228 องค์การบริหารส่วนจังหวัดสมุทรสงคราม	18.90	13.23	1.24	12.76	25.09	17.58	24.29	17.58	41.87
29.229 เทศบาลเมืองนครสงคราม	7.96	0.00	7.96	0.00	0.21	0.00	0.21	0.00	0.21
29.230 เทศบาลนครสมุทรสาคร	19.24	0.00	0.00	0.00	8.67	14.53	8.66	14.04	22.70
29.231 เทศบาลเมืองกระทุ่มแบน	4.15	0.00	4.15	0.00	0.00	0.00	0.00	0.00	0.00
29.232 เทศบาลเมืองตะกั่วป่า	0.00	0.00	0.00	0.00	5.00	0.00	0.00	0.00	0.00
29.233 เทศบาลเมืองสรรเมศร์	7.49	0.00	7.49	0.00	7.76	0.00	0.95	0.00	0.95
29.234 องค์การบริหารส่วนจังหวัดสุราษฎร์ธานี	36.62	7.75	30.87	7.75	33.39	5.75	28.75	5.75	34.50
29.235 เทศบาลเมืองรั้วบาง	12.70	0.00	12.64	0.00	23.92	0.00	23.92	0.00	23.92
29.236 เทศบาลเมืองอ่าวใหญ่ประเทส	0.00	0.00	0.00	0.00	7.80	0.00	7.80	0.00	7.80
29.237 เทศบาลเมืองสุราษฎร์ธานี	10.78	2.57	10.78	2.57	7.35	0.00	7.35	0.00	7.35
29.238 องค์การบริหารส่วนจังหวัดสุราษฎร์ธานี	26.14	1.11	7.89	1.11	32.85	18.24	0.00	18.24	18.24
29.239 เทศบาลเมืองท่าฉะชอ	4.43	0.00	0.49	0.00	4.68	3.87	4.68	3.52	8.20
29.240 เทศบาลเมืองทับกวาง	9.98	1.94	3.68	1.94	2.50	6.30	0.00	6.30	6.30
29.241 เทศบาลเมืองพะเยา	0.00	0.00	0.00	0.00	7.17	0.00	4.95	0.00	4.95
29.242 เทศบาลเมืองสิงห์บุรี	6.43	2.39	6.43	2.39	7.16	0.00	3.68	0.00	3.68
29.243 องค์การบริหารส่วนจังหวัดสิงห์บุรี	19.33	0.00	19.32	0.00	26.55	0.00	26.53	0.00	26.53
29.244 เทศบาลเมืองบางระจัน	8.15	0.00	5.75	0.00	7.02	2.40	7.02	2.13	9.15
29.245 เทศบาลเมืองไชยบุรี	7.24	0.65	5.13	0.65	6.54	2.10	1.89	1.79	3.68
29.246 องค์การบริหารส่วนจังหวัดชัยภูมิ	5.70	5.96	5.69	5.96	26.37	0.00	24.97	0.00	24.97
29.247 เทศบาลเมืองศรีบุญเรือง	10.28	3.88	0.00	3.88	8.71	10.28	3.63	10.07	13.70
29.248 เทศบาลเมืองวารวดี	7.26	1.56	6.22	1.56	9.27	1.04	0.00	1.04	1.04
29.249 องค์การบริหารส่วนจังหวัดสุพรรณบุรี	29.48	20.33	17.75	20.33	29.82	9.28	20.33	9.28	29.61
29.250 เทศบาลเมืองสุพรรณบุรี	9.90	0.00	9.90	0.00	7.05	0.00	1.15	0.00	1.15
29.251 เทศบาลเมืองหนองเสือ	8.57	1.99	8.13	1.99	6.53	0.44	0.00	0.44	0.44
29.252 เทศบาลนครราชบุรี	13.03	0.00	7.03	0.00	8.84	6.00	8.84	6.00	14.84
29.253 องค์การบริหารส่วนจังหวัดราชบุรี	44.48	47.37	44.48	47.37	40.00	0.00	15.36	0.00	15.36
29.254 เทศบาลเมืองดอนสัก	19.81	10.00	6.78	10.00	8.92	13.00	7.45	12.73	20.18
29.255 เทศบาลนครเกาะสมุย	12.17	0.00	0.00	0.00	22.65	12.16	15.10	12.16	27.26

หน่วยงาน	ปีงบประมาณ พ.ศ. 2565				ปีงบประมาณ พ.ศ. 2566				รวม	
	งบประมาณ หลังโอนเปลี่ยนแปลง	เงินกู้ยืม	เบิกจ่าย		งบประมาณ หลังโอนเปลี่ยนแปลง	เงินกู้ยืม	เบิกจ่าย			
			งบประมาณ ปีงบประมาณ พ.ศ. 2565	เงินกู้ยืมไว้เบิกต่อปี ปีงบประมาณ พ.ศ. 2564			งบประมาณ ปีงบประมาณ พ.ศ. 2566	เงินกู้ยืมไว้เบิกต่อปี ปีงบประมาณ พ.ศ. 2565		
29.256 เทศบาลเมืองนากลาง	9.06	19.22	9.06	19.09	28.15	17.33	0.00	14.84	0.00	14.84
29.257 เทศบาลเมืองท่าข้าม	7.77	0.00	0.00	0.00	0.00	9.14	7.70	0.00	7.70	7.70
29.258 องค์การบริหารส่วนจังหวัดสุรินทร์	45.86	1.20	45.78	1.19	46.97	46.46	0.00	46.46	0.00	46.46
29.259 เทศบาลเมืองสุรินทร์	9.60	0.00	8.77	0.00	8.77	7.73	0.83	0.95	0.83	1.78
29.260 เทศบาลเมืองหนองคาย	11.27	18.01	11.27	1.81	13.08	8.59	0.00	0.00	0.00	0.00
29.261 องค์การบริหารส่วนจังหวัดหนองคาย	34.93	0.00	34.64	0.00	34.64	35.42	0.00	35.42	0.00	35.42
29.262 เทศบาลเมืองท่าบ่อ	8.25	1.03	6.21	1.03	7.24	7.48	2.04	7.48	2.04	9.52
29.263 เทศบาลเมืองหนองบัวลำภู	10.24	15.32	10.24	15.32	25.56	21.16	0.00	1.39	0.00	1.39
29.264 องค์การบริหารส่วนจังหวัดหนองบัวลำภู	35.33	20.74	35.33	17.30	52.63	36.37	0.00	30.94	0.00	30.94
29.265 เทศบาลเมืองอ่างทอง	6.63	7.80	6.63	7.71	14.34	17.86	0.00	17.86	0.00	17.86
29.266 องค์การบริหารส่วนจังหวัดอ่างทอง	30.94	23.67	30.93	23.67	54.60	32.12	0.00	31.97	0.00	31.97
29.267 เทศบาลเมืองอำนาจเจริญ	10.52	4.27	2.26	4.27	6.53	10.34	8.26	5.90	8.25	14.15
29.268 องค์การบริหารส่วนจังหวัดอำนาจเจริญ	34.05	12.79	34.05	12.79	46.84	35.18	0.00	35.18	0.00	35.18
29.269 องค์การบริหารส่วนจังหวัดอุตรดิตถ์	43.04	1.49	43.04	1.49	44.53	39.65	0.00	39.65	0.00	39.65
29.270 เทศบาลนครอุตรดิตถ์	15.68	11.65	11.23	11.64	22.87	14.29	3.73	5.79	3.72	9.51
29.271 เทศบาลเมืองหนองบัวลำภู	8.36	0.00	4.18	0.00	4.18	7.86	4.18	7.47	4.18	11.65
29.272 เทศบาลเมืองหนองสำโรง	9.27	13.79	9.26	13.73	22.99	8.50	0.00	0.00	0.00	0.00
29.273 เทศบาลเมืองบ้านดุง	9.41	6.18	6.33	6.17	12.50	7.54	0.90	5.97	0.54	6.51
29.274 องค์การบริหารส่วนจังหวัดอุตรดิตถ์	39.72	46.88	39.72	46.88	86.60	34.09	0.00	32.33	0.00	32.33
29.275 เทศบาลเมืองอุตรดิตถ์	7.10	0.00	7.07	0.00	7.07	10.92	0.00	10.92	0.00	10.92
29.276 องค์การบริหารส่วนจังหวัดอุตรดิตถ์	36.32	16.88	36.32	16.88	53.20	36.20	0.00	36.20	0.00	36.20
29.277 เทศบาลเมืองอุตรดิตถ์	1.90	0.00	1.89	0.00	1.89	2.40	0.00	2.39	0.00	2.39
29.278 องค์การบริหารส่วนจังหวัดอุบลราชธานี	46.48	11.19	46.48	11.19	57.67	42.89	0.00	42.89	0.00	42.89
29.279 เทศบาลนครอุบลราชธานี	15.36	0.00	5.94	0.00	5.94	11.91	9.42	0.00	9.40	9.40
29.280 เทศบาลเมืองงิ้ว	10.85	7.20	7.40	7.17	14.57	16.77	3.44	0.00	3.38	3.38
29.281 เทศบาลเมืองเดชอุดม	5.31	6.19	0.00	6.19	6.19	14.16	5.31	5.55	5.20	10.75
29.282 เทศบาลเมืองวารินชำราบ	5.88	14.92	5.88	14.92	20.80	6.80	0.00	6.80	0.00	6.80
29.283 เทศบาลเมืองทุ่งกุลารัศมี	8.03	3.64	1.76	3.42	5.18	6.59	6.27	6.12	6.02	12.14
30. กองทุนและเงินหมุนเวียน	7,093.82	0.00	7,093.82	0.00	7,093.82	23,687.75	0.00	23,687.75	0.00	23,687.75
30.1 กองทุนตั้งรูปที่ดินเพื่อพัฒนาพื้นที่	40.00	0.00	40.00	0.00	40.00	60.00	0.00	60.00	0.00	60.00
30.2 กองทุนเพื่อความเสมอภาคทางการศึกษา	0.00	0.00	0.00	0.00	0.00	93.00	0.00	93.00	0.00	93.00
30.3 กองทุนและเงินหมุนเวียนอื่น	7,053.82	0.00	7,053.82	0.00	7,053.82	23,534.75	0.00	23,534.75	0.00	23,534.75
31. งบกลาง	18,812.18	0.00	5,891.68	0.00	5,891.68	14,384.14	0.00	6,915.78	0.00	6,915.78
31.1 งบกลาง	18,812.18	0.00	5,891.68	0.00	5,891.68	14,384.14	0.00	6,915.78	0.00	6,915.78
รวม	565,469.92	1,67,801.59	415,989.82	149,293.69	565,283.51	615,780.42	143,506.86	478,188.70	130,161.47	608,350.17

หมายเหตุ : ตัวเลขในวงเล็บแสดงลำดับหน่วยงานที่มีการเบิกจ่ายสูงสุด 5 ลำดับแรก และลำดับหน่วยงานที่มีการเบิกจ่ายมากที่สุด 5 ลำดับแรก

ที่มา : กองระบบการคลังภาครัฐ กรมบัญชีกลาง (ข้อมูล ณ วันที่ 12 ธันวาคม 2566)

ภาพที่ 3.6
ผลการเบิกจ่ายรายจ่ายลงทุน จำแนกตามหน่วยงาน (ระดับกรม)
ปีงบประมาณ พ.ศ. 2566



ภาคที่ 4 เงินนอกงบประมาณ

เงินนอกงบประมาณ หมายถึง บรรดาเงินทั้งปวงที่หน่วยงานของรัฐจัดเก็บ หรือได้รับไว้เป็นกรรมสิทธิ์ ตามกฎหมาย ระเบียบ ข้อบังคับ หรือจากนิติกรรมหรือนิติเหตุ หรือกรณีอื่นใดที่ต้องนำส่งคลัง แต่มีกฎหมาย อนุญาตให้สามารถเก็บไว้ใช้จ่ายได้โดยไม่ต้องนำส่งคลัง โดยมีรายละเอียด ดังนี้

1. ทุนหมุนเวียน หมายถึง ทุนที่ตั้งขึ้นเพื่อกิจการที่อนุญาตให้นำรายรับสมทบไว้ใช้จ่ายได้ โดยไม่ต้อง นำส่งคลังเป็นรายได้แผ่นดิน สำหรับปีงบประมาณ พ.ศ. 2566 มีทุนหมุนเวียน 113 ทุน แบ่งตามวัตถุประสงค์ การจัดตั้งและภารกิจได้ 5 ประเภท ได้แก่ 1) ทุนหมุนเวียนเพื่อการกู้ยืม 2) ทุนหมุนเวียนเพื่อการจำหน่ายและการผลิต 3) ทุนหมุนเวียนเพื่อการบริการ 4) ทุนหมุนเวียนเพื่อการสงเคราะห์และสวัสดิการสังคม และ 5) ทุนหมุนเวียน เพื่อการสนับสนุนส่งเสริม โดยมีสินทรัพย์ 5,031,110.70 ล้านบาท หนี้สิน 2,115,690.68 ล้านบาท ทุน 2,915,420.02 ล้านบาท รายได้ 740,301.17 ล้านบาท และค่าใช้จ่าย 483,192.81 ล้านบาท (แสดงตาม ตารางที่ 4.1 - 4.2 และภาพที่ 4.1)

2. เงินนอกงบประมาณฝากคลัง หมายถึง เงินนอกงบประมาณที่กระทรวงการคลังรับฝากไว้และจ่ายคืน ตามคำขอของผู้ฝาก สำหรับปีงบประมาณ พ.ศ. 2566 มีเงินนอกงบประมาณฝากคลัง 390,458.47 ล้านบาท (แสดงตามตารางที่ 4.3 และภาพที่ 4.2)

ตารางที่ 4.1

ฐานะการเงินและผลการดำเนินงานของทุนหมุนเวียน ปีงบประมาณ พ.ศ. 2562 - 2566

หน่วย : ล้านบาท

รายการ	ปีงบประมาณ พ.ศ.				
	2562	2563	2564	2565	2566
1. สินทรัพย์	4,347,516.27	4,521,481.79	4,808,414.66	4,783,830.63	5,031,110.70
2. หนี้สิน	1,681,941.95	1,791,546.24	1,987,105.94	2,163,147.41	2,115,690.68
3. ทุน	2,665,574.32	2,729,935.55	2,821,308.72	2,620,683.22	2,915,420.02
4. รายได้	639,324.78	616,827.10	638,661.67	723,980.15	740,301.17
5. ค่าใช้จ่าย	508,756.15	594,741.96	631,385.08	860,910.61	483,192.81

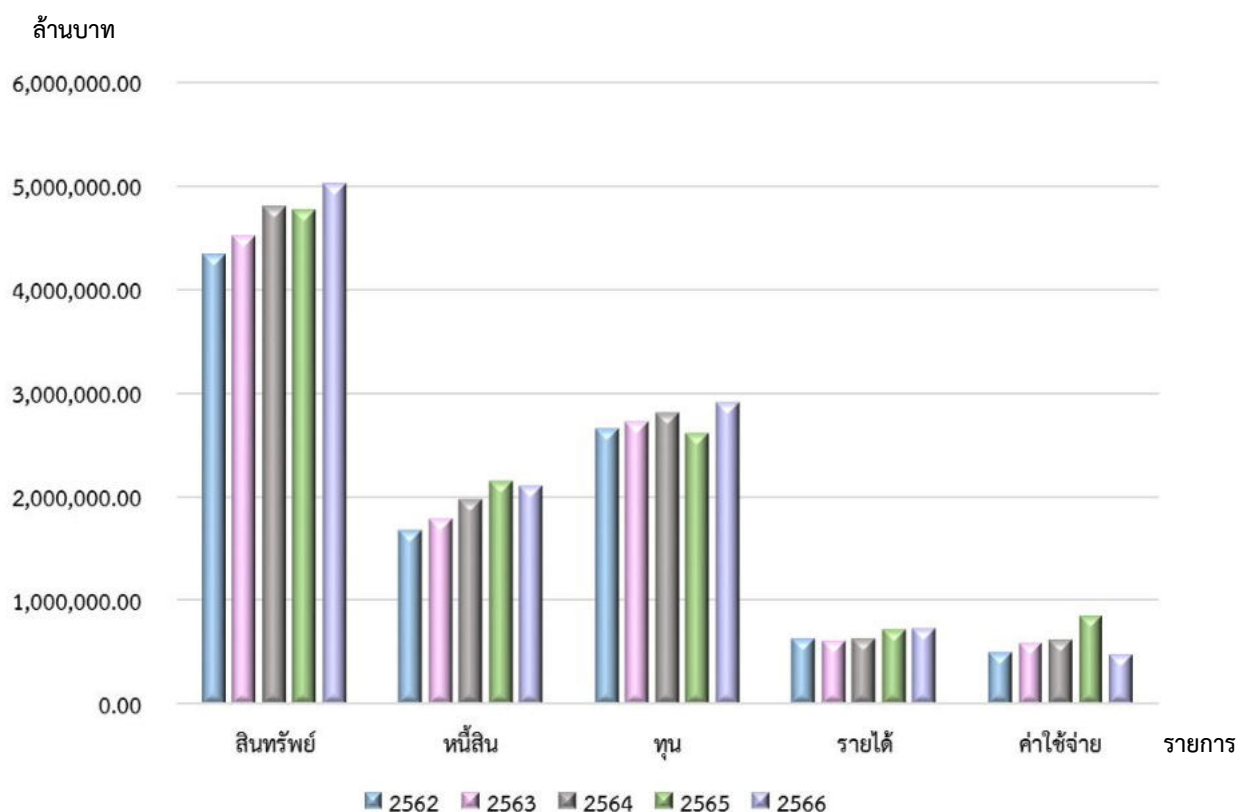
หมายเหตุ : ปีงบประมาณ พ.ศ. 2566 เป็นข้อมูลเบื้องต้นที่ยังไม่ผ่านการตรวจสอบและรับรองจากสำนักงานการตรวจเงินแผ่นดิน

ที่มา : ระบบบริหารจัดการเงินนอกงบประมาณ (Non - Budgetary Management System : NBMS)

กองกำกับและพัฒนาระบบเงินนอกงบประมาณ กรมบัญชีกลาง (ข้อมูล ณ วันที่ 24 พฤศจิกายน 2566)

ภาพที่ 4.1

ฐานะการเงินและผลการดำเนินงานของทุนหมุนเวียน ปีงบประมาณ พ.ศ. 2562 - 2566



ตารางที่ 4.2
รายชื่อทุนหมุนเวียน ปีงบประมาณ พ.ศ. 2565 - 2566

หน่วย : ทุน

หน่วยงาน	ชื่อทุนหมุนเวียน	รหัสกลุ่ม ทุนหมุนเวียน	สถานะทุนหมุนเวียน	
			ปีงบประมาณ พ.ศ. 2565	ปีงบประมาณ พ.ศ. 2566
1. กระทรวงกลาโหม				
1.1 กองทัพอากาศ	เงินทุนหมุนเวียนเพื่อการบริหารท่าเรือพาณิชย์สัตหีบ - กองทัพอากาศ	03	✓	✓
1.2 กรมแผนที่ทหาร	เงินทุนหมุนเวียนเพื่อผลิตรูปถ่ายทางอากาศ	02	✓	✓
1.3 โรงงานเภสัชกรรมทหาร ศูนย์การอุตสาหกรรมป้องกันประเทศและพลังงานทหาร	เงินทุนหมุนเวียนโรงงานเภสัชกรรมทหาร	02	✓	✓
1.4 ศูนย์การอุตสาหกรรมป้องกันประเทศและพลังงานทหาร	เงินทุนหมุนเวียนอุตสาหกรรมป้องกันประเทศ	02	✓	✓
1.5 โรงงานผลิตวัตถุระเบิดทหาร ศูนย์การอุตสาหกรรมป้องกันประเทศและพลังงานทหาร	เงินทุนหมุนเวียนโรงงานผลิตวัตถุระเบิดทหาร	02	✓	✓
1.6 ศูนย์อำนวยการสร้างอาวุธ ศูนย์การอุตสาหกรรมป้องกันประเทศและพลังงานทหาร	เงินทุนหมุนเวียนศูนย์อำนวยการสร้างอาวุธ	02	✓	✓
1.7 กรมการอุตสาหกรรมทหาร ศูนย์การอุตสาหกรรมป้องกันประเทศและพลังงานทหาร	เงินทุนหมุนเวียนโรงงานแบตเตอรี่ทหาร	02	✓	✓
1.8 กองทัพอากาศ	กองทุนการทำอากาศยานอุตะมา	03	✓	✓
2. กระทรวงการคลัง				
2.1 สำนักงานบริหารหนี้สาธารณะ	กองทุนบริหารเงินกู้เพื่อการปรับโครงสร้างหนี้สาธารณะและพัฒนาตลาดตราสารหนี้ในประเทศ	05	✓	✓
2.2 สำนักงานคณะกรรมการกำกับและส่งเสริมการประกอบธุรกิจประกันภัย	กองทุนทดแทนผู้ประสบภัย	04	✓	✓
2.3 สำนักงานคณะกรรมการกำกับและส่งเสริมการประกอบธุรกิจประกันภัย	กองทุนประกันชีวิต	05	✓	✓
2.4 สำนักงานคณะกรรมการกำกับและส่งเสริมการประกอบธุรกิจประกันภัย	กองทุนประกันวินาศภัย	05	✓	✓
2.5 สำนักงานกองทุนบำเหน็จบำนาญข้าราชการ	กองทุนบำเหน็จบำนาญข้าราชการ	04	✓	✓
2.6 สำนักงานเศรษฐกิจการคลัง	กองทุนพัฒนาระบบสถาบันการเงินเฉพาะกิจ	05	✓	✓
2.7 กรมธนารักษ์	เงินทุนหมุนเวียนการบริหารจัดการเหรียญกษาปณ์ทรัพย์สินมีค่าของรัฐบาลและการทำของ	02	✓	✓
2.8 สำนักงานปลัดกระทรวงการคลัง	กองทุนเงินให้กู้ยืมเพื่อการศึกษา	01	✓	✓
2.9 สำนักงานคณะกรรมการนโยบายรัฐวิสาหกิจ	กองทุนส่งเสริมการร่วมลงทุนระหว่างรัฐและเอกชน	05	✓	✓
2.10 กระทรวงการคลัง	กองทุนการออมแห่งชาติ	04	✓	✓
3. กระทรวงการท่องเที่ยวและกีฬา				
3.1 สำนักงานปลัดกระทรวงการท่องเที่ยวและกีฬา	กองทุนเพื่อส่งเสริมการท่องเที่ยวไทย	05	✓	✓
3.2 กรมการท่องเที่ยว	กองทุนคุ้มครองธุรกิจนำเที่ยว	04	✓	✓
3.3 สำนักงานปลัดกระทรวงการท่องเที่ยวและกีฬา	กองทุนช่วยเหลือผู้เยาว์นักท่องเที่ยวต่างชาติ	04	✓	✗
4. กระทรวงการพัฒนาสังคมและความมั่นคงของมนุษย์				
4.1 กรมส่งเสริมและพัฒนาคุณภาพชีวิตคนพิการ	กองทุนส่งเสริมและพัฒนาคุณภาพชีวิตคนพิการ	01	✓	✓
4.2 สำนักงานปลัดกระทรวงการพัฒนาสังคมและความมั่นคงของมนุษย์	กองทุนเพื่อการป้องกันและปราบปรามการค้ามนุษย์	04	✓	✓
4.3 กรมกิจการผู้สูงอายุ	กองทุนผู้สูงอายุ	05	✓	✓
4.4 กรมส่งเสริมและพัฒนาคุณภาพชีวิตคนพิการ	เงินทุนหมุนเวียนโรงงานในอารักขา	04	✓	✓
4.5 กรมกิจการเด็กและเยาวชน	กองทุนคุ้มครองเด็ก	05	✓	✓
4.6 กรมพัฒนาสังคมและสวัสดิการ	กองทุนส่งเสริมการจัดสวัสดิการสังคม	04	✓	✓
4.7 กรมกิจการสตรีและสถาบันครอบครัว	กองทุนส่งเสริมความเท่าเทียมระหว่างเพศ	04	✓	✓
5. กระทรวงการอุดมศึกษา วิทยาศาสตร์ วิจัยและนวัตกรรม				
5.1 สำนักงานพัฒนาวิทยาศาสตร์และเทคโนโลยีแห่งชาติ	กองทุนเพื่อการพัฒนาวิทยาศาสตร์และเทคโนโลยี	05	✓	✓
5.2 สถาบันมาตรวิทยาแห่งชาติ	กองทุนเพื่อการพัฒนาแบบมาตรวิทยา	05	✓	✓
5.3 สำนักงานปลัดกระทรวงการอุดมศึกษา วิทยาศาสตร์ วิจัยและนวัตกรรม	เงินทุนหมุนเวียนเพื่อพัฒนาสถาบันอุดมศึกษาเอกชน	01	✓	✓
5.4 สำนักงานปลัดกระทรวงการอุดมศึกษา วิทยาศาสตร์ วิจัยและนวัตกรรม	กองทุนพัฒนาผู้ประกอบการเทคโนโลยีและนวัตกรรม	05	✓	✓
5.5 สำนักงานคณะกรรมการส่งเสริมวิทยาศาสตร์ วิจัยและนวัตกรรม	กองทุนส่งเสริมวิทยาศาสตร์ วิจัยและนวัตกรรม	05	✓	✓

หน่วยงาน	ชื่อทุนหมุนเวียน	รหัสกลุ่ม ทุนหมุนเวียน	สถานะทุนหมุนเวียน		
			ปีงบประมาณ พ.ศ. 2565	ปีงบประมาณ พ.ศ. 2566	
6. กระทรวงเกษตรและสหกรณ์					
6.1	สำนักงานปลัดกระทรวงเกษตรและสหกรณ์	กองทุนสงเคราะห์เกษตรกร	01	✓	✓
6.2	สำนักงานปลัดกระทรวงเกษตรและสหกรณ์	กองทุนหมุนเวียนเพื่อการกู้ยืมแก่เกษตรกรและผู้ยากจน	01	✓	✓
6.3	กรมชลประทาน	เงินทุนหมุนเวียนเพื่อการชลประทาน	05	✓	✓
6.4	กรมประมง	เงินทุนหมุนเวียนในการผลิตพันธุ์ปลา พันธุ์กุ้ง และพันธุ์สัตว์น้ำอื่น ๆ	02	✓	✓
6.5	กรมปศุสัตว์	เงินทุนหมุนเวียนเพื่อผลิตวัคซีนจำหน่าย	02	✓	✓
6.6	กรมวิชาการเกษตร	เงินทุนหมุนเวียนยางพารา	05	✓	✓
6.7	กรมวิชาการเกษตร	เงินทุนหมุนเวียนในการผลิตเชื้อโรโซเนียม	05	✓	✓
6.8	กรมการข้าว	เงินทุนหมุนเวียนเพื่อผลิตและขยายพันธุ์พืช	02	✓	✓
6.9	กรมส่งเสริมสหกรณ์	กองทุนพัฒนาสหกรณ์	01	✓	✓
6.10	สำนักงานการปฏิรูปที่ดินเพื่อเกษตรกรรม	กองทุนการปฏิรูปที่ดินเพื่อเกษตรกรรม	01	✓	✓
6.11	สำนักงานเศรษฐกิจการเกษตร	กองทุนปรับโครงสร้างการผลิตภาคเกษตร เพื่อเพิ่มขีดความสามารถการแข่งขันของประเทศ	05	✓	✓
6.12	กรมวิชาการเกษตร	กองทุนคุ้มครองพันธุ์พืช	05	✓	✓
6.13	กรมชลประทาน	กองทุนจัดรูปที่ดิน	05	✓	✓
6.14	สำนักงานกองทุนฟื้นฟูและพัฒนาเกษตรกร	กองทุนฟื้นฟูและพัฒนาเกษตรกร	04	✓	✓
7. กระทรวงคมนาคม					
7.1	กรมการขนส่งทางบก	เงินทุนหมุนเวียนเพื่อจัดทำแผนป้ายทะเบียนรถ	02	✓	✓
7.2	กรมทางหลวง	เงินทุนค่าธรรมเนียมผ่านทาง	03	✓	✓
7.3	กรมทางหลวง	เงินทุนหมุนเวียนค่าเครื่องจักรกลของกรมทางหลวง	03	✓	✓
7.4	กรมการขนส่งทางบก	กองทุนเพื่อความปลอดภัยในการใช้รถใช้ถนน	05	✓	✓
7.5	กรมท่าอากาศยาน	เงินทุนหมุนเวียนกรมท่าอากาศยาน	03	✓	✓
8. กระทรวงดิจิทัลเพื่อเศรษฐกิจและสังคม					
8.1	สำนักงานคณะกรรมการดิจิทัลเพื่อเศรษฐกิจและสังคมแห่งชาติ	กองทุนพัฒนาดิจิทัลเพื่อเศรษฐกิจและสังคม	05	✓	✓
9. กระทรวงทรัพยากรธรรมชาติและสิ่งแวดล้อม					
9.1	กรมทรัพยากรทางทะเลและชายฝั่ง	เงินทุนหมุนเวียนสถานแสดงพันธุ์สัตว์น้ำ จังหวัดภูเก็ต	03	✓	✓
9.2	สำนักงานนโยบายและแผนทรัพยากรธรรมชาติและสิ่งแวดล้อม	กองทุนสิ่งแวดล้อม	05	✓	✓
9.3	กรมทรัพยากรน้ำบาดาล	กองทุนพัฒนาน้ำบาดาล	05	✓	✓
9.4	กรมทรัพยากรธรณี	กองทุนจัดการซากถ้ำคาร์บอเนต	05	✓	✓
10. กระทรวงพลังงาน					
10.1	สำนักงานนโยบายและแผนพลังงาน	กองทุนเพื่อส่งเสริมการอนุรักษ์พลังงาน	05	✓	✓
10.2	สำนักงานคณะกรรมการกิจการพลังงาน	กองทุนพัฒนาไฟฟ้า	05	✓	✓
10.3	สำนักงานกองทุนน้ำมันเชื้อเพลิง	กองทุนน้ำมันเชื้อเพลิง	05	✓	✓
11. กระทรวงพาณิชย์					
11.1	กรมส่งเสริมการค้าระหว่างประเทศ	กองทุนส่งเสริมการค้าระหว่างประเทศ	05	✓	✓
11.2	กรมการค้าภายใน	กองทุนรวมเพื่อช่วยเหลือเกษตรกร	05	✓	✓
12. กระทรวงมหาดไทย					
12.1	กรมการพัฒนาชุมชน	กองทุนพัฒนาบทบาทสตรี	05	✓	✓
12.2	กรมการปกครอง	กองทุนสำหรับผู้เดินทางไปประกอบพิธีฮัจญ์	05	✓	✓
12.3	กรมโยธาธิการและผังเมือง	กองทุนจัดรูปที่ดินเพื่อพัฒนาพื้นที่	05	✓	✓
13. กระทรวงยุติธรรม					
13.1	สำนักงานคณะกรรมการป้องกันและปราบปรามยาเสพติด	กองทุนป้องกัน ปราบปราม และแก้ไขปัญหายาเสพติด	05	✓	✓
13.2	สำนักงานปลัดกระทรวงยุติธรรม	กองทุนยุติธรรม	05	✓	✓

หน่วยงาน	ชื่อทุนหมุนเวียน	รหัสกลุ่ม ทุนหมุนเวียน	สถานะทุนหมุนเวียน		
			ปีงบประมาณ พ.ศ. 2565	ปีงบประมาณ พ.ศ. 2566	
14. กระทรวงแรงงาน					
14.1	กรมการจัดหางาน	กองทุนเพื่อช่วยเหลือคนหางานไปทำงานในต่างประเทศ	04	✓	✓
14.2	กรมการจัดหางาน	กองทุนเพื่อผู้รับงานไปทำที่บ้าน	01	✓	✓
14.3	กรมพัฒนาฝีมือแรงงาน	กองทุนพัฒนาฝีมือแรงงาน	01	✓	✓
14.4	กรมสวัสดิการและคุ้มครองแรงงาน	กองทุนเพื่อผู้ใช้แรงงาน	01	✓	✓
14.5	กรมสวัสดิการและคุ้มครองแรงงาน	กองทุนสงเคราะห์ลูกจ้าง	04	✓	✓
14.6	สำนักงานประกันสังคม	กองทุนประกันสังคม	04	✓	✓
14.7	สำนักงานประกันสังคม	กองทุนเงินทดแทน	04	✓	✓
14.8	กรมสวัสดิการและคุ้มครองแรงงาน	กองทุนความปลอดภัย อาชีวอนามัย และสภาพแวดล้อมในการทำงาน	05	✓	✓
14.9	กรมการจัดหางาน	กองทุนเพื่อการบริหารจัดการการทำงานของคนต่างด้าว	05	✓	✓
15. กระทรวงวัฒนธรรม					
15.1	กรมศิลปากร	เงินทุนหมุนเวียนการสังคีต	05	✓	✓
15.2	กรมส่งเสริมวัฒนธรรม	กองทุนส่งเสริมงานวัฒนธรรม	05	✓	✓
15.3	กรมส่งเสริมวัฒนธรรม	กองทุนส่งเสริมงานวัฒนธรรมจังหวัด	05	✓	✓
15.4	กรมการศาสนา	กองทุนส่งเสริมการเผยแพร่พุทธศาสนา เฉลิมพระเกียรติ 80 พรรษา	05	✓	✓
15.5	สำนักงานศิลปวัฒนธรรมร่วมสมัย	กองทุนส่งเสริมศิลปร่วมสมัย	05	✓	✓
15.6	กรมศิลปากร	กองทุนส่งเสริมงานจดหมายเหตุ	05	✓	✓
15.7	สำนักงานปลัดกระทรวงวัฒนธรรม	กองทุนพัฒนาสื่อปลอดภัยและสร้างสรรค์	05	✓	✓
16. กระทรวงศึกษาธิการ					
16.1	สำนักงานคณะกรรมการการศึกษาขั้นพื้นฐาน	กองทุนเพื่อโครงการอาหารกลางวันในโรงเรียนประถมศึกษา	04	✓	✓
16.2	สำนักงานคณะกรรมการข้าราชการครูและบุคลากรทางการศึกษา	เงินทุนหมุนเวียนเพื่อแก้ไขปัญหาหนี้สินข้าราชการครู	01	✓	✓
16.3	สำนักงานกองทุนสงเคราะห์	กองทุนสงเคราะห์	04	✓	✓
16.4	สำนักงานปลัดกระทรวงศึกษาธิการ	กองทุนส่งเสริมโรงเรียนในระบอบ	01	✓	✓
16.5	สำนักงานคณะกรรมการการศึกษาขั้นพื้นฐาน	กองทุนส่งเสริมและพัฒนาการศึกษาสำหรับคนพิการ	05	✓	✓
16.6	สำนักงานปลัดกระทรวงศึกษาธิการ	กองทุนพัฒนาเทคโนโลยีเพื่อการศึกษาศึกษา	05	✓	✓
16.7	สำนักงานคณะกรรมการการอาชีวศึกษา	กองทุนเพื่อพัฒนาการอาชีวศึกษาและการฝึกอบรมวิชาชีพ	05	✓	✓
17. กระทรวงสาธารณสุข					
17.1	สถาบันวิจัยระบบสาธารณสุข	กองทุนเพื่อการพัฒนา ระบบสาธารณสุข	05	✓	✓
17.2	สำนักงานคณะกรรมการอาหารและยา	เงินทุนหมุนเวียนยาเสพติด	02	✓	✓
17.3	สำนักงานหลักประกันสุขภาพแห่งชาติ	กองทุนหลักประกันสุขภาพแห่งชาติ	04	✓	✓
17.4	กรมพัฒนาการแพทย์แผนไทยและการแพทย์ทางเลือก	กองทุนภูมิปัญญาการแพทย์แผนไทย	05	✓	✓
17.5	สถาบันการแพทย์ฉุกเฉินแห่งชาติ	กองทุนการแพทย์ฉุกเฉิน	04	✓	✓
18. กระทรวงอุตสาหกรรม					
18.1	กรมส่งเสริมอุตสาหกรรม	เงินทุนหมุนเวียนเพื่อการส่งเสริมอาชีพอุตสาหกรรมในครอบครัว และหัตถกรรมไทย	01	✓	✓
18.2	สำนักงานปลัดกระทรวงอุตสาหกรรม	กองทุนพัฒนาเอสเอ็มอีตามแนวประชารัฐ	05	✓	✓
18.3	สำนักงานคณะกรรมการอ้อยและน้ำตาลทราย	กองทุนอ้อยและน้ำตาลทราย	05	✓	✓
19. ส่วนราชการไม่สังกัดสำนักนายกรัฐมนตรี กระทรวงหรือทบวง และหน่วยงานภายใต้การควบคุมดูแลของนายกรัฐมนตรี					
19.1	สำนักงานตำรวจแห่งชาติ	กองทุนเพื่อการสืบสวนและสอบสวนคดีอาญา	05	✓	✓
19.2	สำนักงานป้องกันและปราบปรามการฟอกเงิน	กองทุนการป้องกันและปราบปรามการฟอกเงิน	05	✓	✓
19.3	สำนักงานคณะกรรมการนโยบายเขตพัฒนาพิเศษภาคตะวันออก	กองทุนพัฒนาเขตพัฒนาพิเศษภาคตะวันออก	05	✓	✓
20. สำนักนายกรัฐมนตรี					
20.1	สำนักงานกองทุนสนับสนุนการสร้างเสริมสุขภาพ	กองทุนสนับสนุนการสร้างเสริมสุขภาพ	05	✓	✓
20.2	สำนักงานส่งเสริมวิสาหกิจขนาดกลางและขนาดย่อม	กองทุนส่งเสริมวิสาหกิจขนาดกลางและขนาดย่อม	05	✓	✓
20.3	สำนักงานคณะกรรมการส่งเสริมการลงทุน	กองทุนเพื่อขีดความสามารถในการแข่งขันของประเทศ สำหรับอุตสาหกรรมเป้าหมาย	05	✓	✓
20.4	สำนักงานส่งเสริมวิสาหกิจเพื่อสังคม	กองทุนส่งเสริมวิสาหกิจเพื่อสังคม	05	✓	✓
20.5	สำนักเลขาธิการคณะรัฐมนตรี	กองทุนหมู่บ้านและชุมชนเมืองแห่งชาติ	01	✓	✓

หน่วยงาน	ชื่อทุนหมุนเวียน	รหัสกลุ่ม ทุนหมุนเวียน	สถานะทุนหมุนเวียน		
			ปีงบประมาณ พ.ศ. 2565	ปีงบประมาณ พ.ศ. 2566	
21. หน่วยงานของรัฐสภา					
21.1	สถาบันพระปกเกล้า	กองทุนเพื่อการพัฒนาและเผยแพร่ประชาธิปไตย	05	✓	✓
21.2	สำนักเลขาธิการสภาผู้แทนราษฎร	เงินทุนหมุนเวียนเพื่อให้ข้าราชการ สำนักเลขาธิการสภาผู้แทนราษฎรกู้ยืมเพื่อชำระหนี้สิน	01	✓	✓
21.3	สำนักงานเลขาธิการสภาผู้แทนราษฎร	กองทุนเพื่อผู้เคยเป็นสมาชิกรัฐสภา	04	✓	✓
22. หน่วยงานรัฐวิสาหกิจ					
22.1	การกีฬาแห่งประเทศไทย	กองทุนพัฒนาการกีฬาแห่งชาติ	05	✓	✓
23. หน่วยงานอื่นของรัฐตามที่กฎหมายกำหนด					
23.1	กองทุนเพื่อความเสมอภาคทางการศึกษา	กองทุนเพื่อความเสมอภาคทางการศึกษา	05	✓	✓
24. องค์กรอิสระ					
24.1	สำนักงานคณะกรรมการกฤษฎีกา และกิจการโทรคมนาคมแห่งชาติ	กองทุนวิจัยและพัฒนาโครงการกระจายเสียง กิจการโทรทัศน์ และกิจการโทรคมนาคม เพื่อประโยชน์สาธารณะ	05	✓	✓
24.2	สำนักงานคณะกรรมการการเลือกตั้ง	กองทุนเพื่อการพัฒนาพรรคการเมือง	05	✓	✓
24.3	สำนักงานการตรวจเงินแผ่นดิน	กองทุนเพื่อการพัฒนาการตรวจเงินแผ่นดิน	05	✓	✓
รวมจำนวนทุนหมุนเวียน				114	113

หมายเหตุ :

1. รหัสกลุ่มทุนหมุนเวียน แบ่งเป็น 5 ประเภท
 - 1.1 รหัสกลุ่มทุนหมุนเวียน 01 หมายถึง ทุนหมุนเวียนเพื่อการกู้ยืม
 - 1.2 รหัสกลุ่มทุนหมุนเวียน 02 หมายถึง ทุนหมุนเวียนเพื่อการจำหน่ายและการผลิต
 - 1.3 รหัสกลุ่มทุนหมุนเวียน 03 หมายถึง ทุนหมุนเวียนเพื่อการบริการ
 - 1.4 รหัสกลุ่มทุนหมุนเวียน 04 หมายถึง ทุนหมุนเวียนเพื่อการสงเคราะห์และสวัสดิการสังคม
 - 1.5 รหัสกลุ่มทุนหมุนเวียน 05 หมายถึง ทุนหมุนเวียนเพื่อการสนับสนุนส่งเสริม
2. ปีงบประมาณ พ.ศ. 2566 กองทุนช่วยเหลือเหยียนักท่องเที่ยวชาวต่างชาติ ยิบเล็ก
ที่มา : กองกำกับและพัฒนาระบบเงินนอกงบประมาณ กรมบัญชีกลาง (ข้อมูล ณ วันที่ 24 พฤศจิกายน 2566)

ตารางที่ 4.3

เงินนอกงบประมาณฝากคลัง ปีงบประมาณ พ.ศ. 2562 - 2566

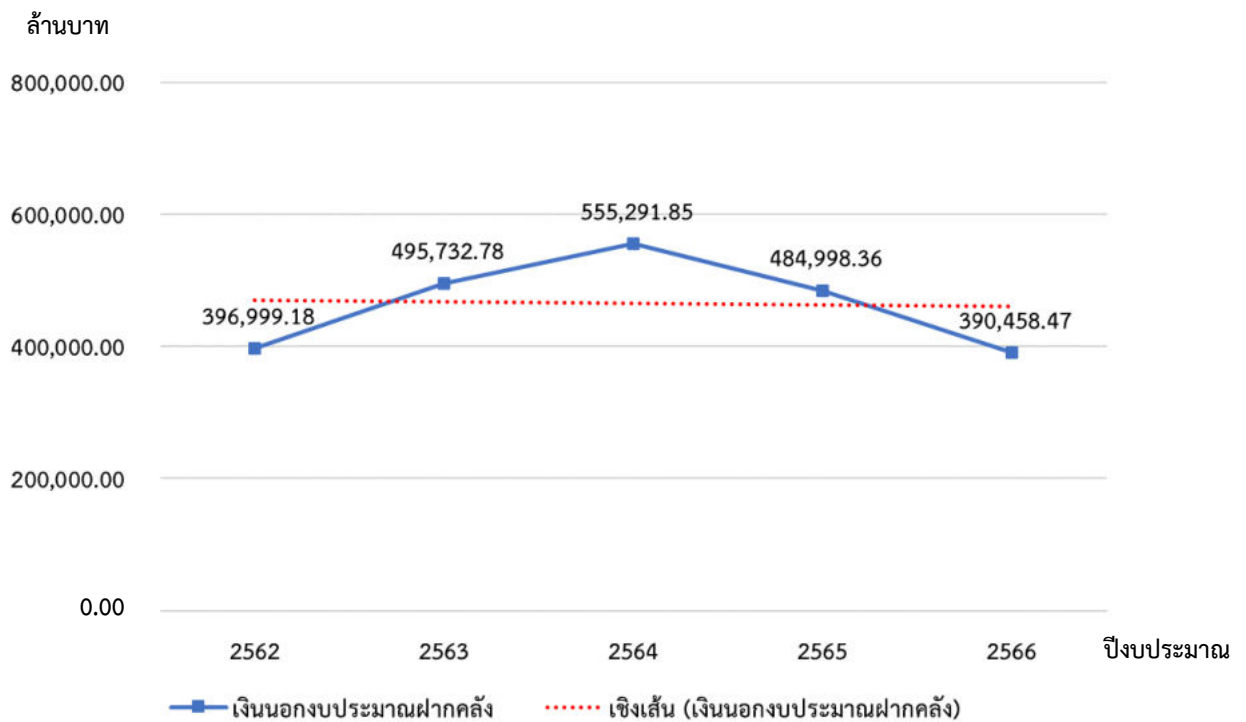
หน่วย : ล้านบาท

ปีงบประมาณ พ.ศ.	จำนวนเงิน
2562	396,999.18
2563	495,732.78
2564	555,291.85
2565	484,998.36
2566	390,458.47

ที่มา : ระบบบริหารการเงินการคลังภาครัฐแบบอิเล็กทรอนิกส์ใหม่ (New GFMS Thai)
กองระบบการคลังภาครัฐ กรมบัญชีกลาง (ข้อมูล ณ วันที่ 4 ธันวาคม 2566)

ภาพที่ 4.2

เงินนอกงบประมาณฝากคลัง ปีงบประมาณ พ.ศ. 2562 - 2566



ภาคที่ 5 ฐานะการคลัง

เงินคงคลัง หมายถึง ปริมาณหรือจำนวนเงินที่เป็นรายได้เหลือจ่ายสะสมจากการดำเนินงานของรัฐ ซึ่งรัฐสะสมไว้ในคลัง ณ ช่วงเวลาใดเวลาหนึ่ง โดยหมายความรวมถึงธนบัตร เหรียญกษาปณ์ และจำนวนเงินในบัญชีเงินฝากของกระทรวงการคลังซึ่งฝากไว้กับธนาคารแห่งประเทศไทย สำหรับปีงบประมาณ พ.ศ. 2566 รัฐบาลมีรายได้นำส่งคลัง 2,665,930.00 ล้านบาท และมีการเบิกจ่ายเงินงบประมาณรายจ่ายปีปัจจุบันและปีก่อน 3,262,393.00 ล้านบาท ส่งผลให้ดุลเงินงบประมาณขาดดุล 596,463.00 ล้านบาท เมื่อรวมกับดุลเงินนอกงบประมาณที่ขาดดุล 113,144.00 ล้านบาท ส่งผลให้ดุลเงินสดก่อนกู้ขาดดุล 709,607.00 ล้านบาท โดยมีเงินกู้เพื่อชดเชยการขาดดุลงบประมาณ 624,644.00 ล้านบาท ส่งผลให้ดุลเงินสดหลังกู้ขาดดุล 84,963.00 ล้านบาท และมีเงินคงคลังต้นปี 624,019.00 ล้านบาท ส่งผลให้เงินคงคลัง ณ สิ้นปีงบประมาณ พ.ศ. 2566 คงเหลือ 539,056.00 ล้านบาท (แสดงตามตารางที่ 5.1 และภาพที่ 5.1)

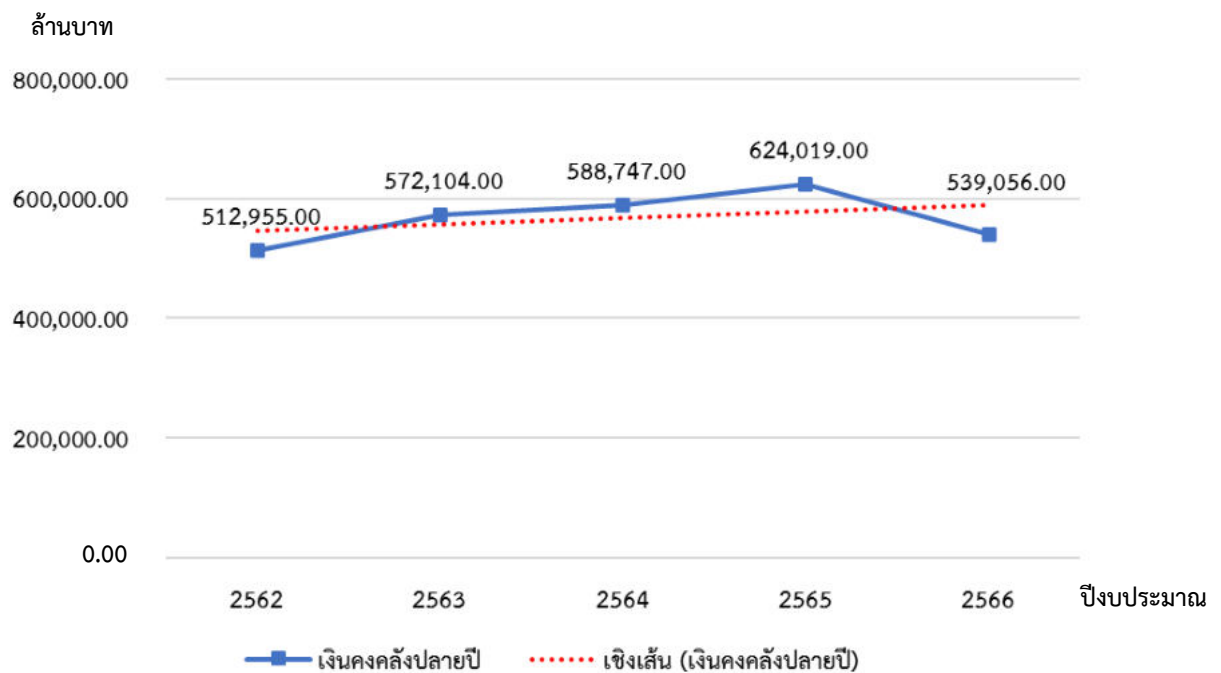
ตารางที่ 5.1
ฐานะการคลังของรัฐบาล ปีงบประมาณ พ.ศ. 2562 - 2566

หน่วย : ล้านบาท

รายการ	ปีงบประมาณ พ.ศ.				
	2562	2563	2564	2565	2566
1. รายได้นำส่งคลัง	2,540,218.00	2,344,494.00	2,446,630.00	2,551,457.00	2,665,930.00
2. รายจ่าย	3,043,177.00	3,168,730.00	3,208,653.00	3,146,241.00	3,262,393.00
- ปีปัจจุบัน	2,788,323.00	2,943,860.00	3,012,156.00	2,932,563.00	3,088,435.00
- ปีก่อน	254,854.00	224,870.00	196,497.00	213,678.00	173,958.00
3. ดุลเงินงบประมาณ	(502,959.00)	(824,236.00)	(762,023.00)	(594,784.00)	(596,463.00)
4. ดุลเงินนอกงบประมาณ	33,500.00	99,270.00	42,274.00	(51,127.00)	(113,144.00)
5. ดุลเงินสดก่อนกู้	(469,459.00)	(724,966.00)	(719,749.00)	(645,911.00)	(709,607.00)
6. เงินกู้เพื่อชดเชยการขาดดุลงบประมาณ	348,978.00	784,115.00	736,392.00	681,183.00	624,644.00
7. ดุลเงินสดหลังกู้	(120,481.00)	59,149.00	16,643.00	35,272.00	(84,963.00)
8. เงินคงคลังต้นปี	633,436.00	512,955.00	572,104.00	588,747.00	624,019.00
9. เงินคงคลังปลายปี	512,955.00	572,104.00	588,747.00	624,019.00	539,056.00

ที่มา : สำนักงานเศรษฐกิจการคลัง ข้อมูลสถิติ ดุลการคลังตามระบบกระแสเงินสด (ข้อมูล ณ วันที่ 12 พฤศจิกายน 2566)

ภาพที่ 5.1
การเปลี่ยนแปลงของเงินคงคลังปลายปี ปีงบประมาณ พ.ศ. 2562 - 2566



ภาคที่ 6 การจัดซื้อจัดจ้างภาครัฐ

การจัดซื้อจัดจ้างภาครัฐ หมายถึง การดำเนินการเพื่อให้ได้มาซึ่งพัสดุโดยการซื้อ จ้าง เช่า แลกเปลี่ยน หรือโดยนิติกรรมอื่น ทั้งนี้ กรมบัญชีกลางได้มีการพัฒนาระบบการจัดซื้อจัดจ้างภาครัฐด้วยวิธีการทางอิเล็กทรอนิกส์ (e - GP) เพื่อเป็นศูนย์กลางข้อมูลการจัดซื้อจัดจ้างภาครัฐและรองรับการดำเนินการตามพระราชบัญญัติการจัดซื้อจัดจ้างและการบริหารพัสดุภาครัฐ พ.ศ. 2560 และระเบียบกระทรวงการคลังว่าด้วยการจัดซื้อจัดจ้างและการบริหารพัสดุภาครัฐ พ.ศ. 2560 สำหรับปีงบประมาณ พ.ศ. 2566 มีวงเงินงบประมาณ 1,342,057.38 ล้านบาท และมูลค่าที่ทำสัญญา 1,272,343.66 ล้านบาท (แสดงตามตารางที่ 6.1 และภาพที่ 6.1) โดยมีรายละเอียด ดังนี้

1. จำแนกตามวิธีการจัดซื้อจัดจ้าง

ปีงบประมาณ พ.ศ. 2566 มีมูลค่าที่ทำสัญญา ดังนี้ 1) วิธีตลาดอิเล็กทรอนิกส์ (e - market) 182.98 ล้านบาท 2) วิธีประกวดราคาอิเล็กทรอนิกส์ (e - bidding) 595,209.31 ล้านบาท 3) วิธีคัดเลือก 128,511.02 ล้านบาท 4) วิธีเฉพาะเจาะจง 534,009.09 ล้านบาท 5) วิธีจ้างที่ปรึกษาโดยวิธีประกาศเชิญชวนทั่วไป 381.64 ล้านบาท 6) วิธีจ้างที่ปรึกษาโดยวิธีคัดเลือก 6,917.78 ล้านบาท 7) วิธีจ้างที่ปรึกษาโดยวิธีเฉพาะเจาะจง 3,495.22 ล้านบาท 8) วิธีจ้างออกแบบหรือควบคุมงานก่อสร้างโดยวิธีประกาศเชิญชวนทั่วไป 574.97 ล้านบาท 9) วิธีจ้างออกแบบหรือควบคุมงานก่อสร้างโดยวิธีคัดเลือก 2,883.81 ล้านบาท และ 10) วิธีจ้างออกแบบหรือควบคุมงานก่อสร้างโดยวิธีเฉพาะเจาะจง 177.84 ล้านบาท (แสดงตามตารางที่ 6.2)

2. จำแนกตามหน่วยงาน

2.1 ระดับกระทรวง ปีงบประมาณ พ.ศ. 2566 หน่วยงานที่มีมูลค่าที่ทำสัญญาสูงสุด 5 ลำดับแรก ได้แก่ 1) กระทรวงมหาดไทย 277,631.11 ล้านบาท 2) กระทรวงสาธารณสุข 214,044.93 ล้านบาท 3) กระทรวงคมนาคม 160,459.19 ล้านบาท 4) รัฐวิสาหกิจ 144,369.24 ล้านบาท และ 5) กระทรวงการอุดมศึกษา วิทยาศาสตร์ วิจัยและนวัตกรรม 119,200.35 ล้านบาท (แสดงตามตารางที่ 6.3 และภาพที่ 6.2)

2.2 ระดับกรม ปีงบประมาณ พ.ศ. 2566 หน่วยงานที่มีมูลค่าที่ทำสัญญาสูงสุด 5 ลำดับแรก ได้แก่ 1) กรมส่งเสริมการปกครองท้องถิ่น 214,640.97 ล้านบาท 2) สำนักงานปลัดกระทรวงสาธารณสุข 196,826.12 ล้านบาท 3) กรมทางหลวง 104,821.95 ล้านบาท 4) กรมชลประทาน 75,791.86 ล้านบาท และ 5) สำนักงานคณะกรรมการการศึกษาขั้นพื้นฐาน 49,020.17 ล้านบาท (แสดงตามตารางที่ 6.4 และภาพที่ 6.3)

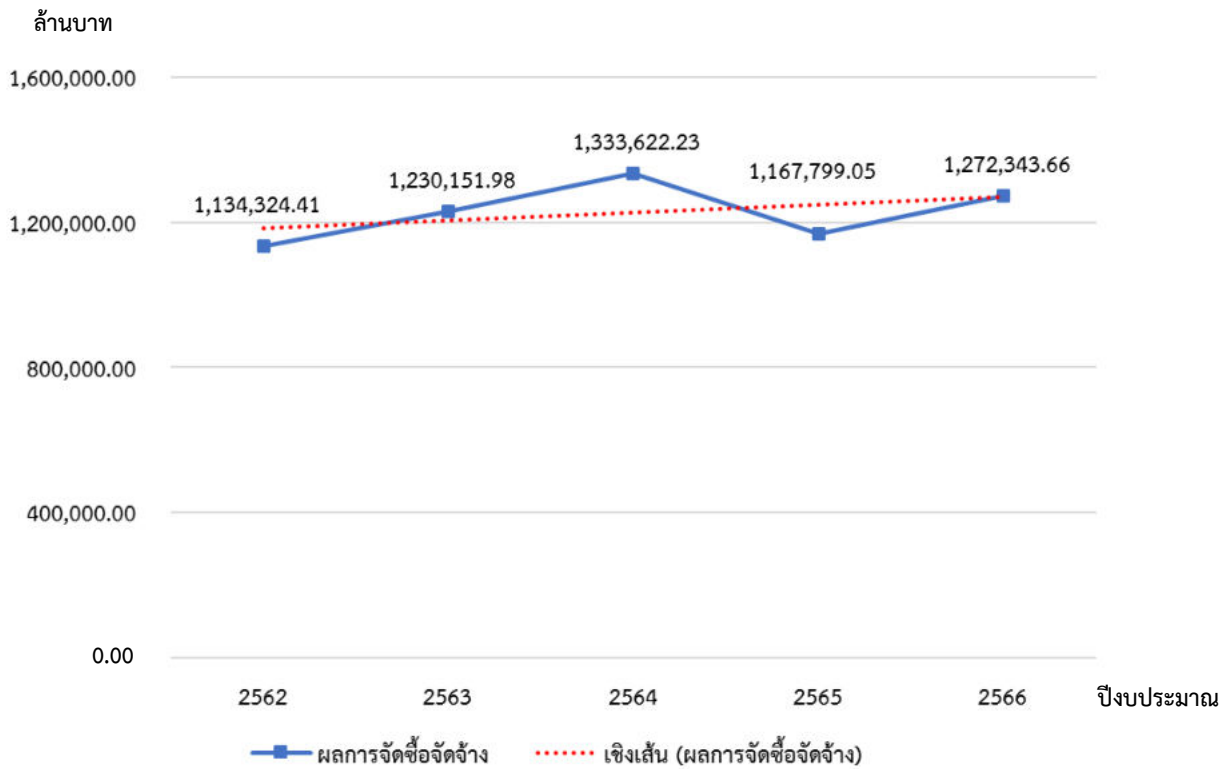
ตารางที่ 6.1
ผลการจัดซื้อจัดจ้าง ปีงบประมาณ พ.ศ. 2562 - 2566

หน่วย : ล้านบาท

ปีงบประมาณ พ.ศ.	วงเงินงบประมาณ	มูลค่าที่ทำสัญญา	ประหยัดได้	
			จำนวนเงิน	ร้อยละ
2562	1,236,483.62	1,134,324.41	102,159.21	8.26
2563	1,317,134.42	1,230,151.98	86,982.44	6.60
2564	1,412,289.52	1,333,622.23	78,667.29	5.57
2565	1,204,375.32	1,167,799.05	36,576.27	3.04
2566	1,342,057.38	1,272,343.66	69,713.72	5.19

ที่มา : กองระบบการจัดซื้อจัดจ้างภาครัฐและราคากลาง กรมบัญชีกลาง (ข้อมูล ณ วันที่ 30 กันยายน 2566)

ภาพที่ 6.1
ผลการจัดซื้อจัดจ้าง ปีงบประมาณ พ.ศ. 2562 - 2566



ตารางที่ 6.2
ผลการจัดซื้อจัดจ้าง จำแนกตามวิธีการจัดซื้อจัดจ้าง ปีงบประมาณ พ.ศ. 2565 - 2566

หน่วย : ล้านบาท

วิธีการจัดซื้อจัดจ้าง	ปีงบประมาณ พ.ศ. 2565					ปีงบประมาณ พ.ศ. 2566				
	จำนวนโครงการ	วงเงินงบประมาณ	มูลค่าที่พัสดุสัญญา	ประหยัดได้		จำนวนโครงการ	วงเงินงบประมาณ	มูลค่าที่พัสดุสัญญา	ประหยัดได้	
				จำนวนเงิน	ร้อยละ				จำนวนเงิน	ร้อยละ
1. ตลาดอิเล็กทรอนิกส์ (e - market)	102	136.50	115.64	20.86	15.28	137	215.37	182.98	32.39	15.04
2. ประกวดราคาอิเล็กทรอนิกส์ (e - bidding)	70,706	513,456.60	491,364.10	22,092.50	4.30	99,051	647,901.11	595,209.31	52,691.80	8.13
3. คัดเลือก	37,088	215,527.38	209,970.35	5,557.03	2.58	19,547	136,624.63	128,511.02	8,113.61	5.94
4. เฉพาะเจาะจง	5,100,461	457,250.83	448,901.70	8,349.13	1.83	5,774,437	542,342.60	534,009.09	8,333.51	1.54
5. จ้างที่ปรึกษาโดยวิธีประกวดเชิญชวนทั่วไป	127	477.68	431.08	46.60	9.76	102	421.89	381.64	40.25	9.54
6. จ้างที่ปรึกษาโดยวิธีคัดเลือก	716	11,402.64	11,099.47	303.17	2.66	722	7,147.59	6,917.78	229.81	3.22
7. จ้างที่ปรึกษาโดยวิธีเฉพาะเจาะจง	1,226	3,533.76	3,437.32	96.44	2.73	1,283	3,590.19	3,495.22	94.97	2.65
8. จ้างออกแบบหรือควบคุมงานก่อสร้างโดยวิธีประกวดเชิญชวนทั่วไป	108	291.47	279.63	11.84	4.06	187	627.19	574.97	52.22	8.33
9. จ้างออกแบบหรือควบคุมงานก่อสร้างโดยวิธีคัดเลือก	135	2,186.36	2,093.30	93.06	4.26	292	3,000.83	2,883.81	117.02	3.90
10. จ้างออกแบบหรือควบคุมงานก่อสร้างโดยวิธีเฉพาะเจาะจง	420	112.10	106.46	5.64	5.03	1,694	185.98	177.84	8.14	4.38
11. จ้างออกแบบหรือควบคุมงานก่อสร้างโดยวิธีประกวดแบบ	0	0.00	0.00	0.00	0.00	0	0.00	0.00	0.00	0.00
12. ประกวดราคานานาชาติ	0	0.00	0.00	0.00	0.00	0	0.00	0.00	0.00	0.00
รวม	5,211,089	1,204,375.32	1,167,799.05	36,576.27	3.04	5,897,452	1,342,057.38	1,272,343.66	69,713.72	5.19

ที่มา : กองระบบการจัดซื้อจัดจ้างภาครัฐและราคากลาง กรมบัญชีกลาง (ข้อมูล ณ วันที่ 30 กันยายน 2566)

ตารางที่ 6.3

ผลการจัดซื้อจัดจ้าง จำแนกตามหน่วยงาน (ระดับกระทรวง) ปีงบประมาณ พ.ศ. 2565 - 2566

หน่วย : ล้านบาท

หน่วยงาน	ปีงบประมาณ พ.ศ. 2565					ปีงบประมาณ พ.ศ. 2566				
	จำนวนโครงการ	วงเงินงบประมาณ	มูลค่าที่สัญญา	ประหยัดได้		จำนวนโครงการ	วงเงินงบประมาณ	มูลค่าที่สัญญา	ประหยัดได้	
				จำนวนเงิน	ร้อยละ				จำนวนเงิน	ร้อยละ
1. สำนักงานรัฐมนตรี	19,211	11,261.33	10,996.18	265.15	2.35	19,090	10,868.19	10,527.33	340.86	3.14
2. กระทรวงกลาโหม	59,125	50,037.40	48,937.18	1,100.22	2.20	64,430	57,477.15	55,559.58	1,917.57	3.34
3. กระทรวงการคลัง	14,414	17,198.28	16,060.50	1,137.78	6.62	14,707	13,209.39	12,060.14	1,149.25	8.70
4. กระทรวงการต่างประเทศ	1,159	816.04	754.73	61.31	7.51	1,390	1,097.63	987.66	109.97	10.02
5. กระทรวงการท่องเที่ยวและกีฬา	6,074	1,723.41	1,648.95	74.46	4.32	6,989	2,228.52	2,114.13	114.39	5.13
6. กระทรวงการพัฒนาสังคมและความมั่นคงของมนุษย์	21,792	1,651.13	1,537.01	114.12	6.91	23,685	1,731.73	1,638.75	92.98	5.37
7. กระทรวงเกษตรและสหกรณ์	220,098	86,226.85	82,452.33	3,774.52	4.38	237,636	95,060.20	89,697.16	5,363.04	5.64
8. กระทรวงคมนาคม	84,166	122,667.42	119,569.99	3,097.43	2.53	84,635	169,415.02	160,459.19	3,955.83	2.41
9. กระทรวงทรัพยากรธรรมชาติและสิ่งแวดล้อม	83,673	21,787.32	21,523.14	264.18	1.21	87,978	20,694.25	20,319.63	374.62	1.81
10. กระทรวงดิจิทัลเพื่อเศรษฐกิจและสังคม	2,424	6,149.88	6,028.87	121.01	1.97	2,253	12,444.69	12,258.75	185.94	1.49
11. กระทรวงพลังงาน	3,255	1,159.41	1,121.86	37.55	3.24	3,336	1,449.35	1,385.76	63.59	4.39
12. กระทรวงพาณิชย์	5,782	3,468.48	3,223.14	245.34	7.07	5,726	4,297.61	4,004.98	292.63	6.81
13. กระทรวงมหาดไทย	1,775,621.00	255,658.07	248,753.09	6,904.58	2.70	2,052,663.00	297,849.97	277,631.11	20,218.86	6.79
14. กระทรวงยุติธรรม	41,632	19,267.22	18,622.92	644.30	3.34	49,576	24,031.59	23,301.96	729.63	3.04
15. กระทรวงแรงงาน	20,364	6,928.45	6,834.42	94.03	1.36	22,129	6,918.28	6,335.60	582.68	8.42
16. กระทรวงวัฒนธรรม	11,581	2,472.13	2,415.74	56.39	2.28	12,233	3,032.50	2,915.29	117.21	3.87
17. กระทรวงศึกษาธิการ	717,809	48,869.68	48,648.24	221.44	0.45	778,887	55,373.60	53,344.94	2,028.66	3.66
18. กระทรวงสาธารณสุข	1,826,872	206,797.21	205,175.18	1,622.03	0.78	2,017,118	220,790.25	214,044.93	6,745.32	3.06
19. กระทรวงอุตสาหกรรม	7,618	2,064.23	1,998.53	65.70	3.18	6,752	2,692.31	2,615.98	76.33	2.84
20. กระทรวงการอุดมศึกษา วิทยาศาสตร์ วิจัยและนวัตกรรม	182,820	76,815.90	73,689.62	3,126.28	4.07	283,089	126,081.12	119,200.35	6,880.77	5.46
21. ส่วนราชการไม่สังกัดสำนักนายกรัฐมนตรี กระทรวงหรือทบวง และหน่วยงานภายใต้การควบคุมดูแลของนายกรัฐมนตรี	37,772	22,983.95	22,030.20	953.75	4.15	43,923	47,416.66	44,861.71	2,554.95	5.39
22. หน่วยงานของรัฐสภา	958	589.21	553.08	36.13	6.13	1,016	1,144.82	1,079.56	65.26	5.70
23. หน่วยงานของศาล	1,774	3,916.46	3,638.14	278.32	7.11	1,885	3,548.36	3,162.12	386.24	10.89
24. หน่วยงานอิสระของรัฐ	2,503	5,667.55	5,218.51	449.04	7.92	4,252	5,653.01	5,026.54	626.47	11.08
25. รัฐวิสาหกิจ	61,139	226,171.34	214,421.48	11,749.86	5.20	70,154	159,005.42	144,369.24	14,636.18	9.20
26. กองทุน	1,453	2,026.97	1,945.62	81.35	4.01	1,920	3,545.76	3,441.27	104.49	2.95
รวม	5,211,089	1,204,375.32	1,167,799.05	36,576.27	3.04	5,897,452	1,342,057.38	1,272,343.66	69,713.72	5.19

หมายเหตุ : ตัวเลขในวงเล็บแสดงลำดับหน่วยงานที่มีมูลค่าที่สัญญาสูงสุด 5 ลำดับแรก
ที่มา : กองระบบการจัดซื้อจัดจ้างภาครัฐและราคากลาง กรมบัญชีกลาง (ข้อมูล ณ วันที่ 30 กันยายน 2566)

ภาพที่ 6.2

ผลการจัดซื้อจัดจ้างที่มีมูลค่าที่ทำสัญญาสูงสุด 5 ลำดับแรก
จำแนกตามหน่วยงาน (ระดับกระทรวง) ปีงบประมาณ พ.ศ. 2566



ตารางที่ 6.4
ผลการจัดซื้อจัดจ้าง จำแนกตามหน่วยงาน (ระดับกรม) ปีงบประมาณ พ.ศ. 2565 - 2566

หน่วย : ล้านบาท

หน่วยงาน	ปีงบประมาณ พ.ศ. 2565					ปีงบประมาณ พ.ศ. 2566				
	จำนวนโครงการ	วงเงินงบประมาณ	มูลค่าที่หักสัญญา	ประหยัดได้		จำนวนโครงการ	วงเงินงบประมาณ	มูลค่าที่หักสัญญา	ประหยัดได้	
				จำนวนเงิน	ร้อยละ				จำนวนเงิน	ร้อยละ
1. สำนักงานรัฐมนตรี	19,211	11,261.33	10,996.18	265.15	2.95	19,090	10,868.19	10,527.33	340.86	3.14
1.1 สำนักงานปลัดสำนักนายกรัฐมนตรี	133	181.89	173.02	8.87	4.88	183	234.13	215.33	18.80	8.03
1.2 กรมประชาสัมพันธ์	4,054	1,458.88	1,458.88	0.08	0.01	3,629	1,108.66	1,095.58	13.08	1.18
1.3 สำนักงานคณะกรรมการคุ้มครองผู้บริโภค	94	52.18	50.56	1.62	3.10	107	67.00	64.80	2.20	3.28
1.4 สำนักเลขาธิการนายกรัฐมนตรี	472	172.56	167.32	5.24	3.04	571	253.01	235.25	17.76	7.02
1.5 สำนักเลขาธิการคณะรัฐมนตรี	474	531.20	525.00	6.20	1.17	480	498.65	487.09	11.56	2.32
1.6 สำนักข่าวกรองแห่งชาติ	128	112.69	101.33	11.36	10.08	101	54.87	51.63	3.24	5.90
1.7 สำนักงานงบประมาณ	325	96.12	89.70	6.42	6.68	319	851.42	819.16	32.26	3.79
1.8 สำนักงานสภาพัฒนาการเศรษฐกิจ	375	103.01	102.03	0.98	0.95	427	386.67	383.1	0.36	0.93
1.9 สำนักงานคณะกรรมการกฤษฎีกา	149	49.62	48.20	1.42	2.86	129	137.08	123.19	13.89	10.13
1.10 สำนักงานคณะกรรมการข้าราชการพลเรือน	235	166.42	156.20	10.22	6.14	212	190.14	176.77	13.37	7.03
1.11 สำนักงานคณะกรรมการพัฒนาการเศรษฐกิจ	87	112.29	105.95	6.34	5.65	116	59.37	57.83	1.54	2.59
1.12 สำนักงานคณะกรรมการส่งเสริมการลงทุน	246	151.37	144.52	6.85	4.53	271	139.26	134.38	4.88	3.50
1.13 สำนักงานทรัพย์สินส่วนพระมหากษัตริย์	209	135.92	123.89	12.03	8.85	214	218.72	216.38	2.34	1.07
1.14 ศูนย์อำนวยการรักษาผลประโยชน์ของชาติทางทะเล	265	581.62	559.75	21.87	3.76	313	268.70	267.18	1.52	0.57
1.15 สำนักงานขับเคลื่อนการปฏิรูปประเทศ ยุทธศาสตร์ชาติ และการสร้างความสามัคคีปรองดอง	37	17.95	16.34	1.61	8.97	99	24.51	24.14	0.37	1.51
1.16 สำนักงานคณะกรรมการกฤษฎีกา	94	71.43	68.79	2.64	3.70	202	215.26	197.07	18.19	8.45
1.17 กองอำนาจการริบความผิดทางอาญา	8,484	1,838.05	1,829.84	8.21	0.45	8,800	2,466.36	2,450.06	16.30	0.66
1.18 สำนักงานสภาพัฒนาการเศรษฐกิจและสังคมแห่งชาติ	305	146.96	143.99	2.97	2.02	414	225.37	219.57	5.80	2.57
1.19 สถาบันคุณวุฒิวิชาชีพ (องค์การมหาชน)	12	34.51	31.73	2.78	8.06	30	63.62	51.51	12.11	19.03
1.20 สถาบันบริหารจัดการธนาคารที่ดิน (องค์การมหาชน)	22	7.79	7.27	0.52	6.68	23	7.12	6.38	0.74	10.39
1.21 สำนักงานคณะกรรมการการรักษาวินัยและจริยศาสตร์	65	318.70	316.35	2.35	0.74	56	486.54	476.53	10.01	2.06
1.22 สำนักงานบริหารและพัฒนาองค์ความรู้ (องค์การมหาชน)	414	131.36	122.13	9.23	7.03	495	270.90	259.85	11.05	4.08
1.23 สำนักงานพัฒนาสังคม (องค์การมหาชน)	138	132.79	125.04	7.75	5.84	120	101.58	95.67	5.91	5.82
1.24 สำนักงานพัฒนาวัสดุอุตสาหกรรม (องค์การมหาชน)	143	933.78	912.66	21.12	2.26	126	605.13	569.45	35.68	5.90
1.25 สำนักงานส่งเสริมการจัดประชุมและนิทรรศการ (องค์การมหาชน)	262	462.01	448.08	13.93	3.02	281	330.38	321.38	9.00	2.72
1.26 สำนักงานส่งเสริมเศรษฐกิจสร้างสรรค์ (องค์การมหาชน)	310	176.36	170.87	5.49	3.11	306	207.43	203.89	3.54	1.71
1.27 ราชวิทยาลัยจุฬาภรณ์	1,582	3,038.19	2,953.75	84.44	2.78	976	1,699.52	1,626.91	72.61	4.27
1.28 สำนักงานคณะกรรมการสุขภาพแห่งชาติ	97	45.68	43.07	2.61	5.71	90	44.79	42.04	2.75	6.14

หน่วยงาน	ปีงบประมาณ พ.ศ. 2565					ปีงบประมาณ พ.ศ. 2566				
	จำนวนโครงการ	วงเงินงบประมาณ	มูลค่าที่ทำสัญญา	ประโยชน์ได้ร้อยละ		จำนวนโครงการ	วงเงินงบประมาณ	มูลค่าที่ทำสัญญา	ประโยชน์ได้ร้อยละ	
				จำนวนเงิน	ร้อยละ				จำนวนเงิน	ร้อยละ
2. กระทรวงกลาโหม	59,125	50,037.40	48,937.18	1,100.22	2.20	64,430	57,477.15	55,559.58	1,917.57	3.34
2.1 สำนักงานปลัดกระทรวงกลาโหม	3,718	821.52	813.64	7.88	0.96	4,231	2,853.17	2,822.27	30.90	1.08
2.2 กองทัพบก	26,712	16,132.66	15,911.34	221.32	1.37	29,936	17,970.50	17,677.64	292.86	1.63
2.3 กองทัพอากาศ	6,595	16,446.48	16,043.81	402.67	2.45	7,869	13,324.65	12,623.38	701.27	5.26
2.4 กองทัพอากาศ	8,279	10,751.77	10,521.68	230.09	2.14	9,553	17,077.59	16,332.36	745.23	4.36
2.5 กองบัญชาการกองทัพไทย	13,747	5,310.24	5,075.24	235.00	4.43	12,759	5,974.82	5,892.71	142.11	2.38
2.6 สถาบันเทคโนโลยีป้องกันประเทศ	74	574.73	571.47	3.26	0.57	82	276.42	271.22	5.20	1.88
3. กระทรวงการคลัง	14,414	17,198.28	16,060.50	1,137.78	6.62	14,707	13,209.39	12,060.14	1,149.25	8.70
3.1 สำนักงานปลัดกระทรวงการคลัง	261	829.20	823.52	5.68	0.68	266	892.98	885.18	7.80	0.87
3.2 กรมธนารักษ์	2,971	1,116.98	1,047.73	69.25	6.20	3,234	2,404.68	1,557.18	847.50	35.24
3.3 กรมบัญชีกลาง	2,344	696.16	689.43	6.73	0.97	2,344	950.29	939.36	10.93	1.15
3.4 กรมศุลกากร	1,217	3,892.40	3,710.62	181.78	4.67	1,362	2,016.27	1,913.06	103.21	5.12
3.5 กรมสรรพสามิต	2,002	7,094.03	6,379.90	714.13	10.07	2,016	3,457.86	3,422.26	35.60	1.03
3.6 กรมสรรพากร	5,282	3,197.76	3,063.34	134.42	4.20	5,156	3,324.60	3,189.58	135.02	4.06
3.7 สำนักงานคณะกรรมการนโยบายรัฐวิสาหกิจ	78	11,957	11,534	4.23	3.54	80	37.86	36.65	1.21	3.20
3.8 สำนักงานบริหารหนี้สาธารณะ	91	141.66	136.70	4.96	3.50	96	53.62	48.55	5.07	9.46
3.9 สำนักงานเศรษฐกิจการคลัง	159	56.63	54.58	2.05	3.62	146	46.46	44.58	1.88	4.05
3.10 สำนักงานความร่วมมือพัฒนาเศรษฐกิจกับประเทศเพื่อนบ้าน (องค์การมหาชน)	9	53.89	39.34	14.55	27.00	7	24.77	23.74	1.03	4.16
4. กระทรวงการต่างประเทศ	1,159	816.04	754.73	61.31	7.51	1,390	1,097.63	987.66	109.97	10.02
4.1 สำนักงานปลัดกระทรวงการต่างประเทศ	732	764.94	705.16	59.78	7.81	834	1,024.37	918.14	106.23	10.37
4.2 กรมการกงสุล	141	19.51	19.32	0.19	0.97	204	33.56	32.76	0.80	2.38
4.3 กรมพิธีการทูต	26	1.01	0.89	0.12	11.88	34	3.08	2.27	0.81	26.30
4.4 กรมยุโรป	23	3.34	3.28	0.06	1.80	28	3.04	2.80	0.24	7.89
4.5 กรมเศรษฐกิจระหว่างประเทศ	37	7.28	6.85	0.43	5.91	50	9.08	8.54	0.54	5.95
4.6 กรมสนธิสัญญาและกฎหมาย	30	2.92	2.88	0.04	1.37	36	3.07	2.99	0.08	2.61
4.7 กรมสารนิเทศ	65	9.66	9.35	0.31	3.21	56	10.20	10.12	0.08	0.78
4.8 กรมองค์การระหว่างประเทศ	19	0.70	0.62	0.08	11.43	24	1.46	1.24	0.22	15.07
4.9 กรมอเมริกาและแปซิฟิกใต้	18	1.49	1.49	0.00	0.00	22	1.14	1.14	0.00	0.00
4.10 กรมอาเซียน	28	1.44	1.35	0.09	6.25	28	1.52	1.26	0.26	17.11
4.11 กรมเอเชียตะวันออก	18	1.93	1.84	0.09	4.66	38	3.06	2.59	0.47	15.36
4.12 กรมเอเชียใต้ ตะวันออกกลางและแอฟริกา	22	1.82	1.70	0.12	6.59	36	4.05	3.81	0.24	5.93

หน่วยงาน	ปีงบประมาณ พ.ศ. 2565					ปีงบประมาณ พ.ศ. 2566				
	จำนวนโครงการ	วงเงินงบประมาณ	มูลค่าที่หักสัญญา	ประโยชน์ได้ร้อยละ		จำนวนโครงการ	วงเงินงบประมาณ	มูลค่าที่หักสัญญา	ประโยชน์ได้ร้อยละ	
				จำนวนเงิน	ร้อยละ				จำนวนเงิน	ร้อยละ
5. กระทรวงการท่องเที่ยวและกีฬา	6,074	1,723.41	1,648.95	74.46	4.32	6,989	2,228.52	2,114.13	114.39	5.13
5.1 สำนักงานปลัดกระทรวงการท่องเที่ยวและกีฬา	2,558	435.59	425.58	10.01	2.30	2,915	715.33	693.76	21.57	3.02
5.2 กรมศึกษา	262	132.22	126.56	5.66	4.28	271	280.58	261.12	19.46	6.94
5.3 กรมการท่องเที่ยว	185	198.73	182.60	16.13	8.12	218	265.50	253.71	11.79	4.44
5.4 มหาวิทยาลัยกีฬาแห่งชาติ	2,932	760.17	720.78	39.39	5.18	3,448	744.19	683.99	60.20	8.09
5.5 องค์การบริหารการพัฒนาพื้นที่พิเศษเพื่อการท่องเที่ยวอย่างยั่งยืน (องค์การมหาชน)	137	196.70	193.43	3.27	1.66	137	222.92	221.55	1.37	0.61
6. กระทรวงการพัฒนาสังคมและความมั่นคงของมนุษย์	21,792	1,651.13	1,537.01	114.12	6.91	23,685	1,731.73	1,638.75	92.98	5.37
6.1 สำนักงานปลัดกระทรวงการพัฒนาสังคมและความมั่นคงของมนุษย์	8,395	413.49	387.70	25.79	6.24	9,905	441.74	428.06	13.68	3.10
6.2 กรมพัฒนาสังคมและสวัสดิการ	4,425	357.51	326.58	30.93	8.65	4,981	363.61	338.75	24.86	6.84
6.3 กรมกิจการสตรีและสถาบันครอบครัว	1,918	100.46	137.97	2.49	1.77	1,709	123.55	120.10	3.45	2.79
6.4 กรมกิจการเด็กและเยาวชน	3,635	271.58	257.34	14.24	5.24	3,695	342.31	323.79	18.52	5.41
6.5 กรมส่งเสริมและพัฒนาคุณภาพชีวิตคนพิการ	2,375	347.07	316.88	30.19	8.70	2,427	328.06	304.40	23.66	7.21
6.6 กรมกิจการผู้สูงอายุ	993	93.08	85.36	7.72	8.39	914	90.72	85.42	5.30	5.84
6.7 สถาบันพัฒนาองค์กรชุมชน (องค์การมหาชน)	51	27.94	25.18	2.76	9.88	54	41.74	38.23	3.51	8.41
7. กระทรวงเกษตรและสหกรณ์	220,098	86,226.85	82,452.33	3,774.52	4.38	237,436	95,060.20	89,697.16	5,363.04	5.64
7.1 สำนักงานปลัดกระทรวงเกษตรและสหกรณ์	2,571	162.14	157.52	4.62	2.85	2,940	202.91	193.90	9.01	4.44
7.2 กรมชลประทาน	95,715	73,348.20	69,979.96	3,368.24	4.59	106,425	80,697.14	75,791.86	4,905.28	6.08
7.3 กรมตรวจบัญชีสหกรณ์	2,176	157.11	155.55	1.56	0.99	2,245	165.78	161.53	4.25	2.56
7.4 กรมปศุสัตว์	13,334	1,198.55	1,159.30	39.25	3.27	13,032	1,285.09	1,254.73	30.36	2.36
7.5 กรมปศุสัตว์	12,788	1,675.66	1,617.40	58.26	3.48	13,346	1,839.76	1,773.12	66.64	3.62
7.6 กรมพัฒนาที่ดิน	20,778	2,829.30	2,683.80	145.50	5.14	20,138	2,876.92	2,745.31	131.61	4.57
7.7 กรมวิชาการเกษตร	15,991	839.55	820.54	19.01	2.26	16,991	985.35	963.07	22.28	2.26
7.8 กรมส่งเสริมการเกษตร	19,387	1,093.48	1,064.50	28.98	2.65	22,189	1,340.69	1,299.31	41.38	3.09
7.9 กรมส่งเสริมสหกรณ์	3,616	359.05	347.24	11.81	3.29	3,430	404.79	393.41	11.38	2.81
7.10 สำนักงานมาตรฐานสินค้าเกษตรและอาหารแห่งชาติ	291	84.35	82.60	1.75	2.07	294	89.65	87.48	2.17	2.42
7.11 สำนักงานเศรษฐกิจการเกษตร	1,630	186.59	176.86	9.73	5.21	1,778	183.50	170.36	13.14	7.16
7.12 กรมการข้าว	23,438	2,176.34	2,145.30	31.04	1.43	26,061	3,642.34	3,599.39	42.95	1.18
7.13 กรมส่งเสริมการค้าระหว่างประเทศ	2,197	101.20	98.22	2.98	2.94	2,314	120.56	115.08	5.48	4.55
7.14 กรมส่งเสริมการค้าระหว่างประเทศ	422	1,261.11	1,260.03	1.08	0.09	435	439.77	420.40	19.37	4.40
7.15 สำนักงานการปฏิรูปที่ดินเพื่อเกษตรกรรม	5,299	483.30	448.70	34.60	7.16	5,503	482.90	438.47	44.43	9.20
7.16 สถาบันวิจัยและพัฒนาพื้นที่สูง (องค์การมหาชน)	298	112.15	103.74	8.41	7.50	308	129.92	123.42	6.50	5.00
7.17 สำนักงานพัฒนาการวิจัยการเกษตร (องค์การมหาชน)	66	40.03	37.28	2.75	6.87	72	42.71	40.19	2.52	5.90
7.18 สำนักงานพัฒนาพื้นที่เกษตรเฉลิมพระเกียรติพระบาทสมเด็จพระเจ้าอยู่หัว (องค์การมหาชน)	101	118.74	113.79	4.95	4.17	135	130.42	126.13	4.29	3.29

หน่วยงาน	ปีงบประมาณ พ.ศ. 2565				ปีงบประมาณ พ.ศ. 2566					
	จำนวนโครงการ	วงเงินงบประมาณ	มูลค่าที่หักสัญญา	ประโยชน์ได้ร้อยละ		จำนวนโครงการ	วงเงินงบประมาณ	มูลค่าที่หักสัญญา	ประโยชน์ได้ร้อยละ	
				จำนวนเงิน	ร้อยละ				จำนวนเงิน	ร้อยละ
8. กระทรวงคมนาคม	84,166	122,667.42	119,569.99	3,097.43	2.53	84,635	164,415.02	160,459.19	3,955.83	2.41
8.1 สำนักงานปลัดกระทรวงคมนาคม	253	266.92	262.58	4.34	1.63	280	335.79	328.93	6.86	2.04
8.2 กรมเจ้าท่า	2,776	2,345.12	2,205.82	139.30	5.94	2,657	2,319.69	2,234.47	85.22	3.67
8.3 กรมการขนส่งทางบก	4,556	2,899.99	2,784.43	115.56	3.98	4,645	3,619.68	3,505.07	114.61	3.17
8.4 กรมทางหลวง	52,140	68,387.44	66,588.09	1,799.35	2.63	52,781	107,652.81	104,821.95	2,830.86	2.63
8.5 กรมทางหลวงชนบท	23,488	46,981.68	46,010.41	971.27	2.07	22,858	48,213.29	47,433.51	779.78	1.62
8.6 สำนักงานนโยบายและแผนการขนส่งและจราจร	82	46.16	44.25	1.91	4.14	97	183.21	181.10	2.11	1.15
8.7 กรมท่าอากาศยาน	822	1,711.70	1,647.09	64.61	3.77	1,267	1,952.56	1,833.06	119.50	6.12
8.8 กรมการขนส่งทางราง	49	28.41	27.32	1.09	3.84	50	137.99	121.10	16.89	12.24
9. กระทรวงทรัพยากรธรรมชาติและสิ่งแวดล้อม	83,673	21,787.32	21,523.14	264.18	1.21	87,978	20,694.25	20,319.63	374.62	1.81
9.1 สำนักงานปลัดกระทรวงทรัพยากรธรรมชาติและสิ่งแวดล้อม	5,079	1,218.84	1,185.43	33.41	2.74	4,257	3,598.87	3,562.00	36.87	1.02
9.2 กรมควบคุมมลพิษ	521	258.51	254.99	3.52	1.36	1,369	261.75	254.95	6.80	2.60
9.3 กรมทรัพยากรทางทะเลและชายฝั่ง	3,570	2,060.05	2,017.07	42.98	2.09	3,798	940.51	922.21	18.30	1.95
9.4 กรมทรัพยากรธรณี	690	347.39	340.10	7.29	2.10	759	330.14	324.21	5.93	1.80
9.5 กรมทรัพยากรน้ำ	2,185	4,911.48	4,869.64	41.84	0.85	2,513	4,546.32	4,464.40	81.92	1.80
9.6 กรมทรัพยากรน้ำบาดาล	6,264	4,792.30	4,731.37	60.93	1.27	3,896	1,987.96	1,919.53	68.43	3.44
9.7 กรมส่งเสริมคุณภาพสิ่งแวดล้อม	675	223.40	219.21	4.19	1.88	709	209.30	202.78	6.52	3.12
9.8 สำนักงานนโยบายและแผนทรัพยากรธรรมชาติและสิ่งแวดล้อม	175	179.23	176.63	2.60	1.45	234	256.16	227.35	28.81	11.25
9.9 กรมป่าไม้	20,592	3,041.59	3,018.69	22.90	0.75	21,208	2,503.60	2,477.49	26.11	1.04
9.10 กรมอุทยานแห่งชาติ สัตว์ป่า และพันธุ์พืช	43,822	4,650.74	4,608.65	42.09	0.91	49,125	5,942.03	5,850.01	92.02	1.55
9.11 สำนักงานพัฒนาเศรษฐกิจจากฐานชีวภาพ (องค์การมหาชน)	70	60.13	58.62	1.51	2.51	78	64.94	63.21	1.73	2.66
9.12 องค์การบริหารจัดการก๊าซเรือนกระจก (องค์การมหาชน)	30	43.66	42.74	0.92	2.11	32	52.67	51.49	1.18	2.24
10. กระทรวงดิจิทัลเพื่อเศรษฐกิจและสังคม	2,424	6,149.88	6,028.87	121.01	1.97	2,253	12,444.69	12,258.75	185.94	1.49
10.1 สำนักงานปลัดกระทรวงดิจิทัลเพื่อเศรษฐกิจและสังคม	243	262.53	260.72	1.81	0.69	227	521.20	471.84	49.36	9.47
10.2 กรมอุตุนิยมวิทยา	483	729.19	720.75	8.44	1.16	548	686.38	651.62	34.76	5.06
10.3 สำนักงานสถิติแห่งชาติ	1,357	173.00	163.04	9.96	5.76	1,154	146.67	133.74	12.93	8.82
10.4 สำนักงานคณะกรรมการดิจิทัลเพื่อเศรษฐกิจและสังคมแห่งชาติ	131	2,688.60	2,645.01	43.59	1.62	91	9,076.83	9,043.21	33.62	0.37
10.5 สำนักงานส่งเสริมเศรษฐกิจดิจิทัล	96	1,825.08	1,781.69	43.39	2.38	96	1,626.46	1,595.63	30.83	1.90
10.6 สำนักงานพัฒนาธุรกรรมทางอิเล็กทรอนิกส์	114	471.48	457.66	13.82	2.93	137	387.15	362.71	24.44	6.31
11. กระทรวงพลังงาน	3,255	1,159.41	1,121.86	37.55	3.24	3,336	1,449.35	1,385.76	63.59	4.39
11.1 สำนักงานปลัดกระทรวงพลังงาน	1,707	480.19	471.45	8.74	1.82	1,631	509.31	499.68	9.63	1.89
11.2 กรมเชื้อเพลิงธรรมชาติ	77	141.17	138.55	2.62	1.86	90	171.31	168.10	3.21	1.87
11.3 กรมธุรกิจพลังงาน	163	171.55	170.28	1.27	0.74	171	61.42	59.81	1.61	2.62
11.4 กรมพัฒนาพลังงานทดแทนและอนุรักษ์พลังงาน	1,148	316.74	292.22	24.52	7.74	1,166	634.56	587.45	47.11	7.42
11.5 สำนักงานนโยบายและแผนพลังงาน	160	49.76	49.36	0.40	0.80	278	72.75	70.72	2.03	2.79

หน่วยงาน	ปีงบประมาณ พ.ศ. 2565					ปีงบประมาณ พ.ศ. 2566				
	จำนวนโครงการ	วงเงินงบประมาณ	มูลค่าที่หักสัญญา	ประโยชน์ได้ร้อยละ		จำนวนโครงการ	วงเงินงบประมาณ	มูลค่าที่หักสัญญา	ประโยชน์ได้ร้อยละ	
				จำนวนเงิน	ร้อยละ				จำนวนเงิน	ร้อยละ
12. กระทรวงพาณิชย์	5,782	3,468.48	3,223.14	245.34	7.07	5,726	4,297.61	4,004.98	292.63	6.81
12.1 สำนักงานปลัดกระทรวงพาณิชย์	3,496	740.90	698.30	42.60	5.75	3,139	1,135.80	1,067.58	68.22	6.01
12.2 กรมการค้าภายใน	218	117.74	112.01	5.73	4.87	311	170.43	160.41	10.02	5.88
12.3 กรมการค้าระหว่างประเทศ	793	1,127.79	1,012.15	115.64	10.25	931	1,326.86	1,207.04	119.82	9.03
12.4 กรมส่งเสริมการค้าระหว่างประเทศ	160	99.34	91.62	7.72	7.77	133	104.62	98.34	6.28	6.00
12.5 กรมทรัพย์สินทางปัญญา	263	262.58	232.53	10.05	4.14	291	256.05	235.36	20.69	8.08
12.6 กรมพัฒนาธุรกิจการค้า	137	267.26	254.89	12.37	4.63	122	248.40	238.93	9.47	3.81
12.7 กรมส่งเสริมการค้าระหว่างประเทศ	458	605.13	575.85	29.28	4.84	501	678.67	645.36	33.31	4.91
12.8 สำนักงานนโยบายและยุทธศาสตร์การค้า	108	55.25	51.65	3.60	6.52	88	50.93	47.48	3.45	6.77
12.9 สถาบันวิจัยและพัฒนาอัญมณีและเครื่องประดับแห่งชาติ (องค์การมหาชน)	70	58.02	51.20	6.82	11.75	115	111.01	102.31	8.70	7.84
12.10 สถาบันส่งเสริมศิลปหัตถกรรมไทย (องค์การมหาชน)	63	138.62	127.77	10.85	7.83	74	190.05	178.01	12.04	6.34
12.11 สถาบันระหว่างประเทศเพื่อการค้าและการพัฒนา (องค์การมหาชน)	16	15.85	15.17	0.68	4.29	21	24.79	24.16	0.63	2.54
13. กระทรวงมหาดไทย	1,775,621.00	255,658.07	248,753.49	6,904.58	2.70	2,052,663.00	297,849.97	277,631.11	20,218.86	6.79
13.1 สำนักงานปลัดกระทรวงมหาดไทย	9,686	2,078.94	1,949.11	129.83	6.25	11,353	2,278.04	2,188.52	89.52	3.93
13.2 กรมการปกครอง	51,007	7,258.37	7,125.16	133.21	1.84	60,713	8,647.87	8,216.73	431.14	4.99
13.3 กรมการพัฒนามาชน	22,715	1,569.83	1,268.12	301.71	19.22	24,932	1,605.97	1,543.29	62.68	3.90
13.4 กรมที่ดิน	4,428	1,178.65	1,057.10	121.55	10.31	5,929	1,652.93	1,488.45	164.48	9.95
13.5 กรมป้องกันและบรรเทาสาธารณภัย	5,193	2,680.05	2,629.09	50.96	1.90	6,044	3,158.72	3,054.29	104.43	3.31
13.6 กรมส่งเสริมการเกษตร	3,503	25,144.26	24,788.22	356.04	1.42	4,104	19,018.96	18,633.81	385.15	2.03
13.7 กรมส่งเสริมการค้าระหว่างประเทศ	1,653,722	191,756.59	187,050.72	4,705.87	2.45	1,911,861	229,900.54	214,640.97	15,259.57	6.64
13.8 กรุงเทพมหานคร	23,961	21,058.59	20,145.86	912.73	4.33	26,084	29,081.92	25,479.64	3,602.28	12.39
13.9 เมืองพัทยา	1,406	2,932.79	2,740.11	192.68	6.57	1,643	2,505.02	2,385.41	119.61	4.77
14. กระทรวงยุติธรรม	41,632	19,267.22	18,622.92	644.30	3.34	49,576	24,031.59	23,301.96	729.63	3.04
14.1 สำนักงานปลัดกระทรวงยุติธรรม	693	187.73	181.96	5.77	3.07	662	304.88	293.29	11.59	3.80
14.2 กรมคุมประพฤติ	3,543	158.78	155.18	3.60	2.27	3,890	2,053.46	2,035.53	17.93	0.87
14.3 กรมคุ้มครองสิทธิและเสรีภาพ	239	39.17	37.37	1.80	4.60	294	63.90	57.23	6.67	10.44
14.4 กรมบังคับคดี	1,597	426.43	409.30	17.13	4.02	1,842	364.17	353.44	10.73	2.95
14.5 กรมทัณฑ์และส่งเสริมคนพิการ	5,172	461.77	442.85	18.92	4.10	4,574	422.86	410.54	12.32	2.91
14.6 กรมราชทัณฑ์	27,055	16,811.31	16,263.27	548.04	3.26	34,693	18,787.61	18,223.82	563.79	3.00
14.7 กรมสอบสวนคดีพิเศษ	297	122.04	117.27	4.77	3.91	366	317.56	310.96	6.60	2.08
14.8 สำนักงานกิจการยุติธรรม	156	63.23	62.97	0.26	0.41	136	69.01	67.79	1.22	1.77
14.9 สถาบันนิติวิทยาศาสตร์	211	325.53	313.45	12.08	3.71	205	677.32	674.42	2.90	0.43
14.10 สำนักงานคณะกรรมการป้องกันและปราบปรามยาเสพติด	1,879	472.79	446.75	26.04	5.51	1,960	813.59	722.09	91.50	11.25
14.11 ทัณฑสถานหญิงกลางราชทัณฑ์	694	129.22	124.13	5.09	3.94	842	77.76	75.37	2.39	3.07
14.12 สถาบันเพื่อการยุติธรรมแห่งประเทศไทย (องค์การมหาชน)	94	67.50	66.71	0.79	1.17	112	79.47	77.48	1.99	2.50
14.13 สถาบันอัญญาโศตการ	2	1.72	1.71	0.01	0.58	0	0.00	0.00	0.00	0.00

หน่วยงาน	ปีงบประมาณ พ.ศ. 2565					ปีงบประมาณ พ.ศ. 2566				
	จำนวนโครงการ	วงเงินงบประมาณ	มูลค่าที่ก่อสร้าง	ประโยชน์ได้ร้อยละ		จำนวนโครงการ	วงเงินงบประมาณ	มูลค่าที่ก่อสร้าง	ประโยชน์ได้ร้อยละ	
				จำนวนเงิน	ร้อยละ				จำนวนเงิน	ร้อยละ
15. กระทรวงแรงงาน	20,364	6,928.45	6,834.42	94.03	1.36	22,129	6,918.28	6,335.60	582.68	8.42
15.1 สำนักงานปลัดกระทรวงแรงงาน	2,005	219.72	214.94	4.78	2.18	2,108	298.99	292.85	6.14	2.05
15.2 กรมการจัดหางาน	3,645	466.59	459.34	7.25	1.55	3,717	606.41	586.83	19.58	3.23
15.3 กรมพัฒนาฝีมือแรงงาน	8,409	678.07	657.60	20.47	3.02	10,137	731.24	691.19	40.05	5.48
15.4 กรมสวัสดิการและคุ้มครองแรงงาน	1,582	213.99	212.47	1.52	0.71	1,360	147.87	145.71	2.16	1.46
15.5 สำนักงานประกันสังคม	4,704	5,318.18	5,259.88	58.30	1.10	4,778	5,105.51	4,591.87	513.64	10.06
15.6 สถาบันส่งเสริมความรู้และพัฒนาศักยภาพคนวัยทำงาน (องค์การมหาชน)	19	31.90	30.19	1.71	5.36	29	28.26	27.15	1.11	3.93
16. กระทรวงวัฒนธรรม	11,581	2,472.13	2,415.74	56.39	2.28	12,233	3,032.50	2,915.29	117.21	3.87
16.1 สำนักงานปลัดกระทรวงวัฒนธรรม	4,902	502.73	491.72	11.01	2.19	5,459	837.11	808.07	29.04	3.47
16.2 กรมการศาสนา	135	50.05	48.34	1.71	3.42	216	87.80	83.47	4.33	4.93
16.3 กรมศิลปากร	5,162	1,375.78	1,344.17	31.61	2.30	5,015	1,087.73	1,057.30	30.43	2.80
16.4 กรมส่งเสริมวัฒนธรรม	245	218.37	213.43	4.94	2.26	358	358.25	351.75	6.50	1.81
16.5 สำนักงานส่งเสริมวัฒนธรรมระดับชุมชน	143	85.99	84.51	1.48	1.72	189	154.97	151.20	3.77	2.43
16.6 สถาบันบัณฑิตพัฒนศิลป์	648	62.18	62.19	(0.01)	(0.02)	696	349.25	312.26	36.99	10.59
16.7 ศูนย์วัฒนธรรม (องค์การมหาชน)	75	45.48	43.12	2.36	5.19	56	34.53	33.46	1.07	3.10
16.8 ศูนย์มานุษยวิทยาสิรินธร (องค์การมหาชน)	195	64.89	63.80	1.09	1.68	164	36.07	34.82	1.25	3.47
16.9 หอภาพยนตร์ (องค์การมหาชน)	76	66.66	64.46	2.20	3.30	80	86.79	82.96	3.83	4.41
17. กระทรวงศึกษาธิการ	717,809	48,869.68	48,648.24	221.44	0.45	778,887	55,373.60	53,344.94	2,028.66	3.66
17.1 สำนักงานปลัดกระทรวงศึกษาธิการ	80,170	1,124.72	1,094.49	30.23	2.69	16,232	1,571.02	1,524.10	46.92	2.99
17.2 สำนักงานเลขาธิการสภาการศึกษา	560	58.84	58.37	0.47	0.80	497	52.26	51.57	0.69	1.32
17.3 สำนักงานคณะกรรมการการศึกษาขั้นพื้นฐาน	633,544	45,769.18	45,747.18	22.00	0.05	758,428	50,866.75	49,020.17	1,846.58	3.63
17.4 สำนักงานคณะกรรมการการอาชีวศึกษา	2,759	279.59	275.81	3.78	1.35	3,194	364.76	350.46	14.30	3.92
17.5 สำนักงานเลขาธิการคุรุสภา	21	26.78	25.15	1.63	6.09	37	48.63	45.19	3.44	7.07
17.6 สำนักงานคณะกรรมการส่งเสริมสวัสดิการและสวัสดิภาพครูและบุคลากรทางการศึกษา	119	1,330.17	1,179.39	150.78	11.34	167	1,328.35	1,239.83	88.52	6.66
17.7 สถาบันการศึกษาและพัฒนาต่อเนื่องสิรินธร	7	3.04	3.03	0.01	0.33	11	2.76	2.75	0.01	0.36
17.8 สถาบันการอาชีวศึกษากรุงเทพมหานคร	69	6.07	6.07	0.00	0.00	93	7.50	7.50	0.00	0.00
17.9 สถาบันพัฒนาการศึกษาของกระทรวงศึกษาธิการตามอัยคัยภาคตะวันออก	69	0.68	0.68	0.00	0.00	52	0.73	0.73	0.00	0.00
17.10 สถาบันการศึกษา	336	21.87	20.86	1.01	4.62	0	0.00	0.00	0.00	0.00
17.11 สถาบันทดสอบทางการศึกษาแห่งชาติ (องค์การมหาชน)	79	180.12	171.90	8.22	4.56	75	169.55	166.56	2.99	1.76
17.12 สถาบันส่งเสริมการสอนวิทยาศาสตร์และเทคโนโลยี	71	59.69	57.37	2.32	3.89	90	94.08	92.340	20.68	2.19
17.13 สำนักงานรับรองมาตรฐานและประเมินคุณภาพการศึกษา (องค์การมหาชน)	5	8.93	7.94	0.99	11.09	11	17.21	12.68	4.53	26.32

หมายเลขงาน	ปีงบประมาณ พ.ศ. 2565				ปีงบประมาณ พ.ศ. 2566					
	จำนวนโครงการ	วงเงินงบประมาณ	มูลค่าที่หักสัญญา	ประโยชน์ได้		จำนวนโครงการ	วงเงินงบประมาณ	มูลค่าที่หักสัญญา	ประโยชน์ได้	
				จำนวนเงิน	ร้อยละ				จำนวนเงิน	ร้อยละ
18. กระทรวงสาธารณสุข	1,826,872	206,797.21	205,175.18	1,622.03	0.78	2,017,118	220,790.25	214,044.93	6,745.32	3.06
18.1 สำนักงานเลขาธิการสภาการศึกษา	1,766,076	190,775.44	189,900.09	875.35	0.46	1,945,211	202,520.88	(2) 196,826.12	5,694.76	2.81
18.2 กรมการแพทย์	1,665	1,853.06	1,782.69	70.37	3.80	8,881	2,321.93	2,242.44	79.49	3.42
18.3 กรมควบคุมโรค	5,209	1,631.93	1,571.73	60.20	3.69	5,194	1,601.26	1,502.79	98.47	6.15
18.4 กรมวิทยาศาสตร์การแพทย์	8,449	1,247.40	1,190.14	57.26	4.59	8,217	1,302.49	1,207.86	94.63	7.27
18.5 กรมสนับสนุนบริการสุขภาพ	1,031	88.68	84.97	3.71	4.18	998	98.15	950.00	8.15	0.85
18.6 กรมสุขภาพจิต	1,176	819.83	744.43	75.40	9.20	1,194	394.29	365.82	28.47	7.22
18.7 กรมอนามัย	7,702	1,018.52	990.67	27.85	2.73	9,000	1,043.73	1,014.70	29.03	2.78
18.8 สำนักงานคณะกรรมการอาหารและยา	2,903	1,571.60	1,572.14	(0.54)	(0.03)	2,649	1,702.28	1,580.17	122.11	7.17
18.9 สถาบันพระบรมราชชนก	7,450	834.79	791.32	43.47	5.21	8,297	1,694.57	1,574.21	120.36	7.10
18.10 กรมการแพทย์แผนไทยและการแพทย์ทางเลือก	856	332.13	301.56	30.57	9.20	726	1,696.62	159.75	9.87	5.82
18.11 ยৌธธิมิตรเกียรติ 80 พรรษา	583	50.83	49.30	1.53	3.01	601	37.38	36.49	0.89	2.38
18.12 ศูนย์โรคผิวหนังรัตนโกสินทร์ ฝั่งตะวันตก	337	46.14	45.64	0.50	1.08	500	30.62	30.34	0.28	0.91
18.13 สถาบันวิจัยอภิมหาสมุทร	755	151.35	147.55	3.80	2.51	885	393.86	349.09	44.77	11.37
18.14 สถาบันจิตเวชศาสตร์สมเด็จเจ้าพระยา	2,347	242.92	236.82	6.10	2.51	2,167	291.74	268.93	22.81	7.82
18.15 สถาบันทันตกรรม	592	111.46	110.94	0.52	0.47	631	76.07	75.30	0.77	1.01
18.16 สถาบันอัญญาภิรักษ์	1,197	295.80	265.46	30.34	10.26	1,176	178.27	164.85	13.42	7.53
18.17 สถาบันปิรามิดราชบุรี	2,285	343.05	336.08	6.97	2.03	3,002	392.85	384.85	8.00	2.04
18.18 สถาบันพัฒนาการเด็กราชนครินทร์	3,977	984.27	903.98	80.29	8.16	4,384	1,075.27	956.66	118.61	11.03
18.19 สถาบันพัฒนาการเด็กราชนครินทร์	374	37.97	35.85	2.12	5.58	378	38.81	37.14	1.67	4.30
18.20 สถาบันแม่ศรีแผ่นดิน	1,777	1,003.81	959.29	44.52	4.44	1,976	845.68	810.04	35.64	4.21
18.21 สถาบันราชประชาสมาสัย	768	68.91	66.32	2.59	3.76	882	98.46	91.39	7.07	7.18
18.22 สถาบันราชานุกูล	418	51.06	49.34	1.72	3.37	387	71.51	65.15	6.36	8.89
18.23 สถาบันโรคทรวงอก	2,871	1,104.62	1,065.16	39.46	3.57	3,148	1,352.92	1,299.59	53.33	3.94
18.24 สถาบันโรคผิวหนัง	1,051	222.96	215.12	7.84	3.52	1,439	311.52	301.07	10.45	3.35
18.25 สถาบันรณรงค์เพื่อการพัฒนาทางการแพทย์แห่งชาติ	764	115.14	111.33	3.81	3.31	799	142.98	139.13	3.85	2.69
18.26 สถาบันสุขภาพจิตเด็กและวัยรุ่นราชนครินทร์	153	19.60	19.27	0.33	1.68	152	13.32	13.26	0.06	0.45
18.27 สถาบันสุขภาพเด็กแห่งชาติมหาราชินี	3,242	1,038.83	915.09	123.34	11.87	3,355	879.45	764.19	115.26	13.11
18.28 สถาบันโรคผิวหนัง	94	48.19	46.96	1.23	2.55	92	45.53	44.50	1.03	2.26
18.29 สถาบันวิจัยและพัฒนาสุขภาพภาคใต้	24	11.26	10.78	0.48	4.26	15	122.34	116.89	5.45	4.45
18.30 สถาบันการแพทย์ฉุกเฉินแห่งชาติ	17	37.80	37.02	0.78	2.06	10	49.80	49.27	0.53	1.06
18.31 สถาบันวิจัยระบบสาธารณสุข	71	35.64	31.89	3.75	10.52	71	43.12	42.18	0.94	2.18
18.32 สำนักงานหลักประกันสุขภาพแห่งชาติ	658	602.22	585.85	16.37	2.72	701	589.55	580.76	8.79	1.49

หน่วยงาน	ปีงบประมาณ พ.ศ. 2565				ปีงบประมาณ พ.ศ. 2566			
	จำนวนโครงการ	วงเงินงบประมาณ	มูลค่าที่หักสัญญา	ร้อยละ	จำนวนโครงการ	วงเงินงบประมาณ	มูลค่าที่หักสัญญา	ร้อยละ
19. กระทรวงอุตสาหกรรม	7,618	2,064.23	1,998.53	3.18	6,752	2,692.31	2,615.98	2.84
19.1 สำนักงานปลัดกระทรวงอุตสาหกรรม	1,575	376.35	367.83	8.52	1,961	365.93	350.99	4.08
19.2 กรมโรงงานอุตสาหกรรม	430	181.14	171.57	9.57	724	303.70	294.97	2.87
19.3 กรมส่งเสริมอุตสาหกรรม	3,659	612.83	605.65	7.18	2,411	512.96	506.74	1.21
19.4 กรมอุตสาหกรรมพื้นฐานและการเหมืองแร่	446	134.95	130.45	3.33	424	192.68	186.01	3.46
19.5 สำนักงานคณะกรรมการอ้อยและน้ำตาลทราย	710	153.98	146.70	4.73	650	199.72	189.57	5.08
19.6 สำนักงานมาตรฐานผลิตภัณฑ์อุตสาหกรรม	209	104.73	99.90	4.83	265	737.24	723.62	1.85
19.7 สำนักงานเศรษฐกิจอุตสาหกรรม	130	129.87	126.18	3.69	132	121.28	117.68	2.97
19.8 สำนักงานส่งเสริมวิสาหกิจขนาดกลางและขนาดย่อม	459	370.38	350.25	20.13	185	258.80	246.40	4.79
20. กระทรวงการอุดมศึกษา วิทยาศาสตร์ วิจัยและนวัตกรรม	182,820	76,815.90	73,689.62	4.07	283,089	126,081.12	119,200.35	5.46
20.1 สำนักงานปลัดกระทรวงการอุดมศึกษา วิทยาศาสตร์ วิจัยและนวัตกรรม	533	2,121.87	2,083.37	38.50	82,367	30,283.50	27,465.74	9.30
20.2 กรมวิทยาศาสตร์บริการ	1,592	316.87	305.73	11.14	1,691	257.03	249.61	2.89
20.3 สำนักงานปรมาณูเพื่อสันติ	330	163.82	156.73	7.09	422	161.62	160.12	0.93
20.4 มหาวิทยาลัยรามคำแหง	3,258	479.56	453.46	26.10	3,575	589.38	558.43	5.25
20.5 มหาวิทยาลัยสุโขทัยธรรมาธิราช	1,084	283.41	262.78	20.63	1,129	546.61	476.73	12.78
20.6 มหาวิทยาลัยสงขลานครินทร์	9,853	1,851.43	1,793.57	57.86	11,557	1,993.35	1,944.71	2.44
20.7 มหาวิทยาลัยสุรนารี	3,838	332.09	318.15	13.94	4,462	355.78	347.16	2.42
20.8 มหาวิทยาลัยมหาสารคาม	11,500	1,397.24	1,386.56	10.68	13,302	1,691.34	1,701.93	(10.59)
20.9 มหาวิทยาลัยกาฬสินธุ์	1,363	162.81	148.68	14.13	1,152	116.27	113.60	2.30
20.10 สถาบันเทคโนโลยีพระจอมเกล้าเจ้าคุณทหารลาดกระบัง	160	113.80	99.85	13.95	155	142.52	134.89	5.35
20.11 มหาวิทยาลัยราชภัฏสวนสุนันทา	1,395	440.40	438.98	1.42	1,548	341.80	340.74	0.31
20.12 มหาวิทยาลัยศิลปากร	4,150	217.67	211.04	6.63	2,778	246.78	236.61	4.12
20.13 สถาบันวิจัยสืบทอด	48	19.46	18.35	1.11	64	12.58	12.51	0.56
20.14 มหาวิทยาลัยราชภัฏวชิรเวศน์	4,344	279.23	265.84	13.39	4,254	336.49	322.37	4.20
20.15 มหาวิทยาลัยราชภัฏเชียงใหม่	2,984	244.30	228.00	16.30	2,976	312.13	280.81	10.03
20.16 มหาวิทยาลัยราชภัฏรำไพพรรณี	2,151	200.10	191.78	8.32	1,997	116.79	109.36	6.36
20.17 มหาวิทยาลัยราชภัฏอุดรธิดา	2,088	152.95	145.83	7.12	1,948	91.01	86.46	5.00
20.18 มหาวิทยาลัยราชภัฏบ้านสมเด็จเจ้าพระยา	1,594	194.13	184.28	9.85	1,360	182.28	171.72	5.79
20.19 มหาวิทยาลัยราชภัฏนครสวรรค์	4,260	282.21	279.04	3.17	2,029	394.39	371.05	5.92
20.20 มหาวิทยาลัยราชภัฏเทพสตรี	2,375	165.51	160.56	4.95	2,637	202.30	195.44	3.39
20.21 มหาวิทยาลัยราชภัฏพระนครศรีอยุธยา	1,989	130.50	124.72	5.78	1,920	146.01	143.74	1.55
20.22 มหาวิทยาลัยราชภัฏมหาสารคาม	4,463	623.80	604.61	19.19	2,385	211.83	205.46	3.01
20.23 มหาวิทยาลัยราชภัฏเลย	1,623	105.88	104.12	1.76	1,681	125.52	116.19	7.43
20.24 มหาวิทยาลัยราชภัฏสุรินทร์	3,791	170.40	159.73	10.67	3,591	201.96	195.18	3.36
20.25 มหาวิทยาลัยราชภัฏอุดรธานี	2,594	305.83	286.69	19.14	6,718	707.77	697.68	1.43
20.26 มหาวิทยาลัยราชภัฏนครราชสีมา	3,893	354.85	336.24	18.61	4,359	494.72	452.31	8.57
20.27 มหาวิทยาลัยราชภัฏบุรีรัมย์	4,013	203.72	198.33	5.39	3,948	163.17	160.28	1.77

หน่วยงาน	ปีงบประมาณ พ.ศ. 2565				ปีงบประมาณ พ.ศ. 2566			
	จำนวนโครงการ	วงเงินงบประมาณ	มูลค่าที่หักสัญญา	ร้อยละ	จำนวนโครงการ	วงเงินงบประมาณ	มูลค่าที่หักสัญญา	ร้อยละ
2028 มหาวิทยาลัยสุโขทัย	1,287	425.48	372.94	52.54	1,379	177.94	172.43	5.51
2029 มหาวิทยาลัยราชภัฏนครราชสีมา	2,464	776.55	755.68	20.87	3,243	244.67	234.57	10.10
2030 มหาวิทยาลัยราชภัฏนครราชสีมา	1,256	105.09	101.76	3.33	1,501	115.71	112.59	3.12
2031 มหาวิทยาลัยราชภัฏเทพสตรี	1,418	146.58	140.11	6.47	1,556	108.64	106.18	2.46
2032 มหาวิทยาลัยราชภัฏพระนครศรีอยุธยา	373	117.10	109.58	7.52	427	122.43	109.74	12.69
2033 มหาวิทยาลัยราชภัฏรำไพพรรณี	1,389	248.45	239.15	9.30	1,453	378.41	344.95	33.46
2034 มหาวิทยาลัยราชภัฏกาญจนบุรี	1,686	355.09	337.39	17.70	1,930	219.74	214.80	4.94
2035 มหาวิทยาลัยราชภัฏนครปฐม	1,399	316.74	299.44	17.30	1,633	181.68	169.88	11.80
2036 มหาวิทยาลัยราชภัฏเพชรบุรี	2,070	262.46	253.15	9.31	2,428	489.15	469.38	19.77
2037 มหาวิทยาลัยราชภัฏหมู่บ้านจอมบึง	1,205	191.10	180.77	10.33	1,324	111.21	107.01	4.20
2038 มหาวิทยาลัยราชภัฏนครศรีธรรมราช	3,163	192.96	189.99	2.97	2,423	162.73	158.75	3.98
2039 มหาวิทยาลัยราชภัฏบุรีรัมย์	1,225	248.39	233.65	14.74	1,347	185.48	183.93	1.55
2040 มหาวิทยาลัยราชภัฏยะลา	1,896	162.58	161.81	0.77	2,100	254.19	251.29	2.90
2041 มหาวิทยาลัยราชภัฏสุราษฎร์ธานี	1,403	315.21	306.49	8.72	1,680	228.18	216.50	11.68
2042 มหาวิทยาลัยราชภัฏจันทรเกษม	979	577.33	559.03	18.30	1,113	188.73	181.52	7.21
2043 มหาวิทยาลัยราชภัฏวไลยอลงกรณ์	1,143	140.03	133.02	7.01	1,069	156.20	148.18	8.02
2044 มหาวิทยาลัยราชภัฏบ้านสมเด็จเจ้าพระยา	2,290	255.20	246.27	8.93	2,550	259.81	252.01	7.80
2045 มหาวิทยาลัยราชภัฏพระนคร	1,021	218.10	207.86	10.24	1,243	237.46	229.85	7.61
2046 มหาวิทยาลัยราชภัฏวไลยอลงกรณ์	237	424.75	421.61	3.14	290	688.44	681.72	6.72
2047 มหาวิทยาลัยราชภัฏชัยภูมิ	209	136.38	136.03	0.35	270	138.61	131.01	7.60
2048 มหาวิทยาลัยราชภัฏร้อยเอ็ด	1,402	119.84	117.99	1.85	1,069	105.90	104.18	1.72
2049 มหาวิทยาลัยราชภัฏศรีสะเกษ	1,201	141.63	132.34	9.29	974	177.14	170.51	6.63
2050 มหาวิทยาลัยเทคโนโลยีราชมงคลธัญบุรี	2,684	1,131.01	1,076.46	54.55	2,950	791.36	765.82	25.54
2051 มหาวิทยาลัยเทคโนโลยีราชมงคลกรุงเทพ	634	250.55	242.07	8.48	793	181.07	176.80	4.27
2052 มหาวิทยาลัยเทคโนโลยีราชมงคลตะวันออก	1,955	325.40	319.26	6.14	1,969	263.13	259.22	3.91
2053 มหาวิทยาลัยเทคโนโลยีราชมงคลพระนคร	830	378.17	370.39	7.78	1,036	259.80	250.87	8.93
2054 มหาวิทยาลัยเทคโนโลยีราชมงคลรัตนโกสินทร์	727	319.54	299.30	20.24	1,135	527.42	518.54	8.88
2055 มหาวิทยาลัยเทคโนโลยีราชมงคลธัญบุรี	3,479	394.13	323.83	10.30	3,433	481.81	464.34	17.47
2056 มหาวิทยาลัยเทคโนโลยีราชมงคลศรีวิชัย	3,569	501.22	480.78	20.44	4,202	570.76	543.35	27.41
2057 มหาวิทยาลัยเทคโนโลยีราชมงคลสุวรรณภูมิ	1,143	268.74	259.66	9.08	1,075	307.64	294.53	13.11
2058 มหาวิทยาลัยเทคโนโลยีราชมงคลอีสาน	3,215	696.90	672.62	24.28	3,118	583.47	573.20	10.27
2059 จุฬาลงกรณ์มหาวิทยาลัย	3,644	4,094.85	3,907.88	186.97	4,561	4,747.29	4,443.40	303.89
2060 มหาวิทยาลัยเกษตรศาสตร์	1,902	2,065.35	1,964.65	100.70	2,693	2,169.43	2,045.85	123.58
2061 มหาวิทยาลัยขอนแก่น	6,382	6,790.89	6,556.16	234.73	8,146	7,102.23	6,890.68	211.55
2062 มหาวิทยาลัยธรรมศาสตร์	3,574	2,242.76	2,150.66	92.10	4,960	2,890.99	2,779.18	111.81
2063 มหาวิทยาลัยสงขลานครินทร์	2,393	3,990.13	3,882.64	107.49	3,001	3,858.01	3,755.54	102.47
2064 มหาวิทยาลัยแม่โจ้	500	341.51	324.59	16.92	669	483.35	467.18	16.17

หน่วยงาน	ปีงบประมาณ พ.ศ. 2565				ปีงบประมาณ พ.ศ. 2566				
	จำนวนโครงการ	วงเงินงบประมาณ	มูลค่าที่คำสัญญา	ร้อยละ	จำนวนโครงการ	วงเงินงบประมาณ	มูลค่าที่คำสัญญา	ร้อยละ	
									จำนวนเงิน
20.65 สถาบันเทคโนโลยีพระจอมเกล้าเจ้าคุณทหารลาดกระบัง	792	1,527.57	1,417.92	109.65	960	1,503.05	1,444.66	58.39	3.88
20.66 มหาวิทยาลัยเทคโนโลยีพระจอมเกล้าพระนครเหนือ	820	850.91	822.74	28.17	1,019	955.75	922.79	32.96	3.45
20.67 สถาบันบัณฑิตพัฒนบริหารศาสตร์	2,032	205.32	196.66	8.66	2,413	194.58	183.41	11.17	5.74
20.68 มหาวิทยาลัยพะเยา	393	749.97	687.38	62.59	468	592.67	578.15	14.52	2.45
20.69 มหาวิทยาลัยเทคโนโลยีสุรนารี	755	1,226.54	1,139.59	86.95	930	1,203.81	1,139.14	64.67	5.37
20.70 มหาวิทยาลัยวลัยลักษณ์	257	994.76	926.55	68.21	690	1,394.02	1,250.48	83.54	6.26
20.71 มหาวิทยาลัยเทคโนโลยีพระจอมเกล้าธนบุรี	550	878.42	829.81	48.61	647	1,071.53	1,003.55	67.98	6.34
20.72 มหาวิทยาลัยแม่ฟ้าหลวง	532	750.95	719.49	31.46	589	755.24	701.59	53.65	7.10
20.73 มหาวิทยาลัยมหิดล	2,502	3,022.71	2,909.96	112.75	3,104	3,274.57	3,135.13	139.44	4.26
20.74 มหาวิทยาลัยมหาจุฬาลงกรณราชวิทยาลัย	63	303.17	284.02	19.15	115	530.56	507.10	23.46	4.42
20.75 มหาวิทยาลัยบูรพา	1,096	1,335.31	1,307.13	28.18	1,394	1,394.80	1,350.96	43.84	3.14
20.76 มหาวิทยาลัยทักษิณ	177	295.84	276.21	19.63	273	497.55	470.05	27.50	5.53
20.77 มหาวิทยาลัยเชียงใหม่	5,455	5,109.85	4,981.86	127.99	5,558	6,185.61	5,886.47	299.14	4.84
20.78 มหาวิทยาลัยสวนดุสิต	342	587.57	565.90	21.67	486	609.68	593.80	15.88	2.60
20.79 สถาบันเทคโนโลยีอวกาศและภูมิสารสนเทศ	13	23.45	22.64	0.81	24	108.02	92.51	15.51	14.36
20.80 มหาวิทยาลัยศิลปากร	424	477.42	459.03	18.39	551	497.75	478.56	19.19	3.86
20.81 มหาวิทยาลัยศรีนครินทรวิโรฒ	356	1,115.97	1,003.47	112.50	537	1,064.94	993.61	71.33	6.70
20.82 หน่วยงานวิจัยเทคโนโลยีทางการแพทย์	117	10.08	9.58	0.50	146	11.21	11.23	(0.02)	(0.18)
20.83 คณะแพทยศาสตร์ศิริราชพยาบาล มหาวิทยาลัยมหิดล	1,701	5,516.18	5,205.46	310.72	2,711	21,414.86	20,421.42	993.44	4.64
20.84 มหาวิทยาลัยรามคำแหง	5,104	2,426.84	2,368.80	58.04	6,228	6,025.30	5,861.04	164.26	2.73
20.85 มหาวิทยาลัยมหามกุฏราชวิทยาลัย	66	29.12	27.49	1.63	105	36.70	33.85	2.85	7.77
20.86 มหาวิทยาลัยราชภัฏวไลยอลงกรณ์	2,890	292.49	276.34	17.15	3,007	307.63	297.56	10.07	3.27
20.87 มหาวิทยาลัยราชภัฏสุราษฎร์ธานี	2,335	312.73	303.87	8.86	3,220	419.62	414.31	5.31	1.27
20.88 มหาวิทยาลัยศรีนครินทรวิโรฒ อดิศัย	38	79.12	71.96	7.16	112	190.18	172.41	17.77	9.34
20.89 ศูนย์การแพทย์กาญจนาภิเษก คณะแพทยศาสตร์ศิริราชพยาบาล มหาวิทยาลัยมหิดล	282	717.61	675.20	42.41	851	1,581.19	1,407.89	173.30	10.96
20.90 สถาบันวิจัยเทคโนโลยีเกษตร มหาวิทยาลัยเทคโนโลยีราชมงคลธัญบุรี	199	11.94	11.88	0.06	204	11.29	11.29	0.00	0.00
20.91 สำนักงานคณะกรรมการส่งเสริมวิทยาศาสตร์ วิจัยและนวัตกรรม	64	47.57	44.70	2.87	69	74.92	69.77	5.15	6.87
20.92 ศูนย์ความเป็นเลิศด้านชีววิทยาศาสตร์ (องค์การมหาชน)	17	195.76	180.24	15.52	6	3.53	3.36	0.17	4.82
20.93 สถาบันเทคโนโลยีนิวเคลียร์แห่งชาติ (องค์การมหาชน)	327	255.64	244.25	11.39	333	254.49	247.36	7.13	2.80
20.94 สถาบันวิจัยดาราศาสตร์แห่งชาติ (องค์การมหาชน)	681	399.76	375.22	24.54	720	395.63	387.06	8.57	2.17
20.95 สถาบันวิจัยแสงซินโครตรอน (องค์การมหาชน)	262	333.02	294.41	38.61	255	138.75	127.97	10.78	7.77
20.96 สำนักงานนวัตกรรมแห่งชาติ (องค์การมหาชน)	98	159.84	155.62	4.22	107	162.68	153.44	9.24	5.68
20.97 สำนักงานพัฒนาเทคโนโลยีอวกาศและภูมิสารสนเทศ (องค์การมหาชน)	71	275.20	266.32	8.88	71	278.47	273.62	4.85	1.74
20.98 สำนักงานพัฒนาเทคโนโลยีอวกาศและภูมิสารสนเทศ (องค์การมหาชน)	310	651.50	630.49	21.01	405	700.56	679.11	21.45	3.06

หน่วยงาน	ปีงบประมาณ พ.ศ. 2565				ปีงบประมาณ พ.ศ. 2566				
	จำนวนโครงการ	วงเงินงบประมาณ	มูลค่าที่ทำสัญญา	ร้อยละ	จำนวนโครงการ	วงเงินงบประมาณ	มูลค่าที่ทำสัญญา	ร้อยละ	
									จำนวนเงิน
20.99 สำนักงานพัฒนาวิทยาศาสตร์และเทคโนโลยีแห่งชาติ	1,932	3,656.07	3,555.88	100.19	1,348	914.95	885.66	29.29	3.20
20.10.03 สำนักงานสถาบันนโยบายการอุดมศึกษา วิทยาศาสตร์ วิจัยและนวัตกรรมแห่งชาติ	125	127.77	125.94	1.83	180	140.73	138.85	1.88	1.34
20.10.10 สถาบันมาตรวิทยาแห่งชาติ	56	231.20	226.90	4.30	52	198.31	191.20	7.11	3.59
20.10.20 สำนักงานคณะกรรมการการอุดมศึกษา	254	8.47	8.46	0.01	225	6.73	6.70	0.03	0.45
20.10.30 สถาบันเทคโนโลยีอวกาศและภูมิสารสนเทศ	92	96.70	90.33	6.37	132	66.51	63.16	3.35	5.04
20.10.04 สำนักงานการวิจัยแห่งชาติ	538	454.03	450.24	3.79	588	271.14	263.75	7.39	2.73
20.10.05 สถาบันการขยายบริการเสริมวิธา สภาคณาเขตไทย	89	149.50	126.65	22.85	68	126.47	116.07	10.40	8.22
21. ส่วนราชการในสังกัดสำนักงานรัฐมนตรี กระทรวงหรือทบวง และหน่วยงานภายใต้การควบคุมดูแลของนายกรัฐมนตรี	37,772	22,983.95	22,030.20	953.75	43,923	47,416.66	44,861.71	2,554.95	5.39
21.1 ศูนย์อำนวยการบริหารจังหวัดชายแดนภาคใต้	471	103.09	99.56	3.53	482	63.57	61.77	1.80	2.83
21.2 สถาบันคุ้มครองเงินฝาก	69	124.04	116.42	7.62	71	128.07	116.41	11.66	9.10
21.3 สำนักงานคณะกรรมการนโยบายพัฒนาพิเศษภาคตะวันออก	73	111.30	107.47	3.83	70	262.05	253.32	8.73	3.33
21.4 สำนักงานคณะกรรมการป้องกันและปราบปรามการทุจริตในภาครัฐ	332	108.53	104.36	4.17	454	150.82	149.08	1.74	1.15
21.5 สำนักงานคณะกรรมการพิเศษเพื่อประสานงานโครงการอันเนื่องมาจากพระราชดำริ	169	39.84	37.22	2.62	179	66.91	63.98	2.93	4.38
21.6 สำนักงานตำรวจแห่งชาติ	33,469	16,772.02	16,306.06	465.96	39,380	40,436.81	38,939.30	1,497.51	3.70
21.7 สำนักงานป้องกันและปราบปรามการฟอกเงิน	311	297.76	276.37	21.39	361	152.77	149.10	3.67	2.40
21.8 สำนักงานพระพุทธศาสนาแห่งชาติ	726	172.67	161.74	10.93	712	124.20	115.45	8.75	7.05
21.9 สำนักงานราชบัณฑิตยสภา	76	32.58	31.20	1.38	75	30.48	28.25	2.23	7.32
21.10 สำนักงานส่งเสริมวิสาหกิจเพื่อสังคม	16	11.15	10.84	0.31	10	11.39	11.29	0.10	0.88
21.11 ธนาคารแห่งประเทศไทย	636	3,041.58	2,682.83	358.75	664	3,884.17	2,946.34	937.83	24.14
21.12 สถาบันส่งเสริมการบริหารกิจการบ้านเมืองที่ดี สำนักงาน ก.พ.ร.	89	45.19	45.12	0.07	61	39.95	39.85	0.10	0.25
21.13 สำนักงานคณะกรรมการกำกับและส่งเสริมการประกอบธุรกิจประกันภัย	199	228.55	213.12	15.43	285	333.87	306.19	27.68	8.29
21.14 สำนักงานคณะกรรมการกำกับและส่งเสริมการประกอบธุรกิจประกันภัย	354	414.07	389.96	24.11	323	428.09	403.10	24.99	5.84
21.15 สำนักงานคณะกรรมการกำกับหลักทรัพย์และตลาดหลักทรัพย์	113	185.82	170.05	15.77	95	152.90	138.53	14.37	9.40
21.16 สำนักงานกิตติมศักดิ์และราชกิจจานุเบกษา	12	6.86	6.14	0.72	3	0.45	0.45	0.00	0.00
21.17 องค์การกระจายเสียงและแพร่ภาพสาธารณะแห่งประเทศไทย	657	1,288.90	1,271.74	17.16	663	1,089.57	1,079.10	10.47	0.96
21.18 สำนักงานคณะกรรมการคุ้มครองข้อมูลส่วนบุคคล	0	0.00	0.00	0.00	35	60.59	60.20	0.39	0.64
22. หน่วยงานของรัฐสภา	958	589.21	553.08	36.13	1,016	1,144.82	1,079.56	65.26	5.70
22.1 สำนักงานเลขาธิการวุฒิสภา	114	200.98	186.10	14.88	137	266.64	241.13	25.51	9.57
22.2 สำนักงานเลขาธิการสภาผู้แทนราษฎร	713	294.01	275.80	18.21	705	776.89	743.15	33.74	4.34
22.3 สถาบันพระปกเกล้า	131	94.22	91.18	3.04	174	101.29	95.28	6.01	5.93

	หน่วยงาน	ปีงบประมาณ พ.ศ. 2565				ปีงบประมาณ พ.ศ. 2566				
		จำนวนโครงการ	วงเงินงบประมาณ	มูลค่าที่หักสัญญา		จำนวนโครงการ	วงเงินงบประมาณ	มูลค่าที่หักสัญญา		
				จำนวนเงิน	ร้อยละ			จำนวนเงิน	ร้อยละ	
23. หน่วยงานของศาล		1,774	3,916.46	3,638.14	7.11	1,885	3,548.36	3,162.12	386.24	10.89
23.1 สำนักงานศาลรัฐธรรมนูญ	198	124.63	119.54	4.08	5.09	215	72.99	65.14	7.85	10.75
23.2 สำนักงานศาลยุติธรรม	1,459	3,437.57	3,179.10	7.52	2,584.7	1,549	3,297.95	2,925.32	372.63	11.30
23.3 สำนักงานศาลปกครอง	117	354.26	339.50	4.17	14.76	121	177.42	171.66	5.76	3.25
24. หน่วยงานอิสระของรัฐ	2,503	5,667.55	5,218.51	449.04	7.92	4,252	5,653.01	5,026.54	626.47	11.08
24.1 สำนักงานคณะกรรมการการเลือกตั้ง	509	503.86	454.83	49.03	9.73	1,873	1,445.40	1,099.49	345.91	23.93
24.2 สำนักงานตุลาการแผ่นดิน	61	45.94	42.57	3.37	7.34	38	31.28	27.42	3.86	12.34
24.3 สำนักงานคณะกรรมการป้องกันและปราบปรามการทุจริตแห่งชาติ	538	1,510.46	1,337.13	173.33	11.48	640	1,409.57	1,290.71	118.86	8.43
24.4 สำนักงานการตรวจเงินแผ่นดิน	172	697.87	615.59	82.28	11.79	180	191.45	177.21	14.24	7.44
24.5 สำนักงานคณะกรรมการสิทธิมนุษยชนแห่งชาติ	62	81.57	68.66	12.91	15.83	44	31.05	28.78	2.27	7.31
24.6 สำนักงานอัยการสูงสุด	528	748.49	721.24	27.25	3.64	878	961.29	918.92	42.37	4.41
24.7 สำนักงานคณะกรรมการการกระจายเสียง กิจการโทรทัศน์ และกิจการโทรคมนาคมแห่งชาติ	563	1,902.75	1,814.74	88.01	4.63	503	1,314.07	1,243.71	70.36	5.35
24.8 สำนักงานกบฏเพื่อสื่อแห่งประเทศไทย	44	90.29	81.79	8.50	9.41	74	220.15	200.28	19.87	9.03
24.9 สำนักงานคณะกรรมการการส่งเสริมพลังงานการค้า	26	86.32	81.96	4.36	5.05	22	48.75	40.02	8.73	17.91
25. รัฐวิสาหกิจ	61,139	226,171.34	214,421.48	11,749.86	5.20	70,154	159,005.42	144,369.24	14,636.18	9.20
25.1 การไฟฟ้าแห่งประเทศไทย	561	1,732.77	1,699.84	32.93	1.90	442	1,563.50	1,521.97	41.53	2.66
25.2 การเคหะแห่งชาติ	568	1,646.93	1,541.25	105.68	6.42	593	1,310.06	1,196.64	113.42	8.66
25.3 การท่องเที่ยวแห่งประเทศไทย	902	1,525.31	1,494.40	30.91	2.03	1,056	2,588.15	2,534.40	53.75	2.08
25.4 การท่าเรือแห่งประเทศไทย	531	2,527.28	2,264.10	263.18	10.41	551	2,926.29	2,595.06	367.23	12.40
25.5 การท่าเรือแห่งประเทศไทย	1,268	3,597.86	3,495.72	102.14	2.84	1,410	4,480.90	4,337.19	143.71	3.21
25.6 การนิคมอุตสาหกรรมแห่งประเทศไทย	311	70,938.67	68,728.69	2,209.98	3.12	367	3,366.09	2,902.87	463.22	13.76
25.7 การประปานครหลวง	2,855	18,534.26	16,601.24	1,933.02	10.43	3,192	19,429.81	17,223.72	2,206.09	11.35
25.8 การประปาสยาม	6,324	8,276.87	7,426.70	850.17	10.27	7,982	21,862.32	20,592.42	1,269.90	5.81
25.9 การไฟฟ้านครหลวง	2,329	9,402.64	8,146.72	1,255.92	13.36	2,917	11,201.19	9,064.39	2,136.80	19.08
25.10 การไฟฟ้าผลิตแห่งประเทศไทย	3,609	9,228.33	8,285.30	943.03	10.22	4,474	7,848.75	6,514.06	1,334.69	17.01
25.11 การไฟฟ้าส่วนภูมิภาค	29,510	43,369.43	41,589.23	1,780.20	4.10	32,704	32,897.77	29,734.27	3,163.50	9.62
25.12 การยางแห่งประเทศไทย	328	349.49	335.64	13.85	3.96	459	833.03	726.18	106.85	12.83
25.13 การเคหะแห่งประเทศไทย	549	1,556.13	1,464.08	92.05	5.92	730	2,367.99	2,241.61	126.38	5.34
25.14 การรถไฟแห่งประเทศไทย	160	3,793.76	3,690.95	102.81	2.71	153	931.07	834.35	96.72	10.39
25.15 การรถไฟแห่งประเทศไทย	1,573	6,138.20	5,811.18	327.02	5.33	1,584	5,716.74	5,289.84	426.90	7.47
25.16 ธนาคารกรุงไทย	128	145.31	128.09	17.22	11.85	108	110.15	101.07	9.08	8.24
25.17 ธนาคารพัฒนาวิสาหกิจขนาดกลางและขนาดย่อมแห่งประเทศไทย	69	702.79	603.09	99.70	14.19	109	317.38	298.57	18.81	5.93
25.18 ธนาคารเพื่อการเกษตรและสหกรณ์การเกษตร	143	301.87	252.98	48.89	16.20	469	735.26	572.58	162.68	22.13
25.19 ธนาคารเพื่อการส่งออกและนำเข้าแห่งประเทศไทย	77	219.65	186.64	33.01	15.03	59	108.63	93.16	15.47	14.24
25.20 ธนาคารออมสิน	2,254	1,483.61	1,416.29	67.32	4.54	2,219	1,327.12	1,264.77	62.35	4.70
25.21 ธนาคารอาคารสงเคราะห์	230	1,147.16	1,015.54	131.62	11.47	241	507.24	417.28	89.96	17.74
25.22 ธนาคารอิสลามแห่งประเทศไทย	70	182.36	159.97	22.39	12.28	67	74.59	63.78	10.81	14.49

หมายเลขงาน	ปีงบประมาณ พ.ศ. 2565				ปีงบประมาณ พ.ศ. 2566					
	จำนวนโครงการ	วงเงินงบประมาณ	มูลค่าที่หักสัญญา	ประหยัดที่ได้		จำนวนโครงการ	วงเงินงบประมาณ	มูลค่าที่หักสัญญา	ประหยัดที่ได้	
				จำนวนเงิน	ร้อยละ				จำนวนเงิน	ร้อยละ
25.23	บริษัท ประจักษ์เลิศ จำกัด	40.23	34.03	6.20	15.41	22	58.31	50.78	7.53	12.91
25.24	บริษัท โรงแรมอัญญาเนตร จำกัด	399.47	324.07	75.40	18.88	134	86.73	74.82	11.91	13.73
25.25	บริษัท กรุงเทพประกันภัย จำกัด	2.53	2.34	0.19	7.51	7	4.64	4.65	(0.01)	(0.22)
25.26	บริษัท ไทยพาณิชย์ จำกัด (มหาชน)	0.56	0.56	0.00	0.00	0	0.00	0.00	0.00	0.00
25.27	บริษัท ไทยพาณิชย์ โฮลดิ้ง จำกัด	2.78	2.69	0.09	3.24	1	2.45	2.45	0.00	0.00
25.28	บริษัท ขนส่ง จำกัด	228.83	221.27	7.56	3.30	234	577.87	530.27	47.60	8.24
25.29	บริษัท ขนส่ง จำกัด (มหาชน)	20,759.11	20,490.69	268.42	1.29	1,239	7,876.64	7,361.75	514.89	6.54
25.30	บริษัท ทีไอที จำกัด (มหาชน)	0.15	0.15	0.00	0.00	2	0.39	0.39	0.00	0.00
25.31	บริษัท ไทยพาณิชย์ จำกัด (มหาชน)	1,470.66	1,359.12	111.54	7.58	531	993.55	877.92	115.63	11.64
25.32	บริษัท ไทยเดย์ จำกัด	0.55	0.50	0.05	9.09	1	0.50	0.50	0.00	0.00
25.33	บริษัท ไทยแลนด์ พรินซ์ จำกัด	35.45	30.28	5.17	14.58	50	79.41	74.01	5.40	6.80
25.34	บริษัท เจริญพัฒนาอสังหาริมทรัพย์ จำกัด	251.10	239.19	11.91	4.74	148	2,387.79	2,191.18	196.61	8.23
25.35	บริษัท บริหารสินทรัพย์ ธนาคารอิสลามแห่งประเทศไทย จำกัด	10.44	8.84	1.60	15.33	18	31.02	26.83	4.19	13.51
25.36	บริษัท บริษัทกรุงเทพประกันภัย จำกัด	125.20	112.05	13.15	10.50	55	124.94	110.89	14.05	11.25
25.37	บริษัท บดท กรีน อิมพอร์ต (ประเทศไทย) จำกัด	0.90	0.82	0.08	8.89	4	3.30	3.21	0.09	2.73
25.38	บริษัท บดท. จำกัด (มหาชน)	1,817.37	1,677.77	139.60	7.68	764	2,589.39	2,402.30	187.09	7.23
25.39	บริษัท บดท. เบริกรูจิกคับ จำกัด	0.26	0.26	0.00	0.00	2	6.46	6.46	0.00	0.00
25.40	บริษัท บดท. บริหารธุรกิจค้าปลีก จำกัด	62.44	59.08	3.36	5.38	28	94.73	91.76	2.97	3.14
25.41	บริษัท บดท. ศูนย์บริหารเงิน จำกัด	10.91	11.34	(0.43)	(3.94)	7	1.87	1.77	0.10	5.35
25.42	บริษัท บดท. โกลบอล แอเนนเมนท์ จำกัด	4.28	4.12	0.16	3.74	1	2.68	2.68	0.00	0.00
25.43	บริษัท บดท. จำนวนบัญชีธนาคาร จำกัด	96.21	84.58	11.63	12.09	28	29.06	27.34	1.72	5.92
25.44	บริษัท บดท. บำรุงและอาคารศิลป์ จำกัด (มหาชน)	1,193.22	1,164.21	29.01	2.43	140	3,768.51	3,367.73	400.78	10.63
25.45	บริษัท บดท. สรรพและเคหะศิลป์เสริม จำกัด (มหาชน)	1,216.90	1,038.80	178.10	14.64	281	595.26	558.04	37.22	6.25
25.46	บริษัท ไปรษณีย์ไทย จำกัด	370.73	330.76	39.97	10.78	255	456.58	394.73	61.85	13.55
25.47	บริษัท ไปรษณีย์ไทยสวิตช์ จำกัด	654.55	643.18	11.37	1.74	6	79.07	77.12	1.95	2.47
25.48	บริษัท ไฟฟ้าและน้ำเย็น จำกัด	7.89	6.94	0.95	12.04	14	24.02	21.34	2.68	11.16
25.49	บริษัท พีทีที เพนซ์ โซลูชั่น จำกัด	24.01	23.94	0.07	0.29	17	14.31	12.88	1.43	9.99
25.50	บริษัท พีทีที อีเอ็มเอซี โซลูชัน จำกัด	49.26	49.24	0.02	0.04	23	43.71	41.82	1.89	4.32
25.51	บริษัท พีทีที แอลเอ็นจี จำกัด	77.23	68.67	8.56	11.08	36	46.08	41.33	4.75	10.31
25.52	บริษัท ทีโอเอ อิมคอม อิมพอร์ต จำกัด	19.03	16.03	3.00	15.76	11	15.56	15.12	0.44	2.83
25.53	บริษัท รัชการพานิช จำกัด	107.87	92.27	15.60	14.46	58	50.20	47.66	2.54	5.06
25.54	บริษัท วิทยุการบินแห่งประเทศไทย จำกัด	452.93	397.13	35.80	8.27	301	726.40	655.91	70.49	9.70
25.55	บริษัท สยาม แอเนนเมนท์ โฮลดิ้ง จำกัด	2.94	2.91	0.03	1.02	1	3.58	3.58	0.00	0.00
25.56	บริษัท พัฒนวิสาหกิจกลุ่มทุน กรุงเทพ จำกัด (มหาชน)	1.10	1.10	0.00	0.00	1	1.15	1.15	0.00	0.00
25.57	บริษัท วัฒนา จำกัด (มหาชน)	7.32	6.88	0.44	6.01	10	5.09	3.97	1.12	22.00
25.58	บริษัท สยาม จำกัด (มหาชน)	60.55	54.03	6.52	10.77	46	61.74	55.70	6.04	9.78
25.59	บริษัท อีเอ็มบี (เอซี) จำกัด	68.10	67.54	0.56	0.82	30	102.71	102.18	0.53	0.52
25.60	บริษัท อีเอ็มบี แอลแอล โฮลดิ้ง จำกัด	0.26	0.26	0.00	0.00	1	1.30	1.30	0.00	0.00

หน่วยงาน	ปีงบประมาณ พ.ศ. 2565				ปีงบประมาณ พ.ศ. 2566				
	จำนวนโครงการ	วงเงินงบประมาณ	มูลค่าที่หักสัญญา	ร้อยละ	จำนวนโครงการ	วงเงินงบประมาณ	มูลค่าที่หักสัญญา	ร้อยละ	
									จำนวนเงิน
25.61 บริษัท อีกรูท จำกัด	29	187.54	186.10	1.44	0.77	63.59	63.12	0.47	0.74
25.62 บริษัท เอนเออี คอมเพ็คซ์ จำกัด	19	97.12	92.53	4.59	4.73	34.94	33.93	1.01	2.89
25.63 บริษัท เออาร์ที แอสเสท จำกัด	15	19.68	16.18	3.50	17.78	64.54	59.27	5.27	8.17
25.64 โรงงานไฟ กรมสรรพสามิต	111	155.91	154.14	1.77	1.14	183.47	178.10	5.37	2.93
25.65 โรงพิมพ์วังทอง	45	43.99	40.31	3.68	8.37	66.20	62.90	3.30	4.98
25.66 สถาบันการบันฑิตเรียน	110	108.35	106.45	1.90	1.28	259.61	241.04	18.57	7.15
25.67 สถาบันวิจัยวิทยาศาสตร์และเทคโนโลยีแห่งประเทศไทย	186	297.46	286.97	10.49	3.53	259.39	256.25	3.14	1.21
25.68 สำนักงานธนาคาร	53	46.57	43.82	2.75	5.91	62.55	49.92	12.63	20.19
25.69 สำนักงานสลากกินแบ่งรัฐบาล	175	868.60	825.59	43.01	4.95	826.48	771.01	55.47	6.71
25.70 องค์การขนส่งมวลชนกรุงเทพ	128	1,228.37	1,206.59	21.78	1.77	2,101.07	2,021.05	80.02	3.81
25.71 องค์การจัดการน้ำเสีย	137	254.95	254.01	0.94	0.37	1,112.83	1,122.25	(9.42)	(0.85)
25.72 องค์การตลาด	14	12.40	11.91	0.49	3.95	13.43	11.29	2.14	15.93
25.73 องค์การตลาดเชิงเกษตร	4	20.46	18.17	2.29	11.19	40.93	36.58	4.35	10.63
25.74 องค์การพิพิธภัณฑสถานแห่งชาติ	259	402.40	377.92	24.48	6.08	415.88	394.25	21.63	5.20
25.75 องค์การเภสัชกรรม	856	2,440.31	2,283.54	156.77	6.42	1,533.49	1,334.14	199.35	13.00
25.76 องค์การสงเคราะห์ทหารผ่านศึก ในพระบรมราชูปถัมภ์	348	1,714.12	1,695.76	18.36	1.07	1,653.15	1,633.29	19.86	1.20
25.77 องค์การส่งเสริมกิจการโคนมแห่งประเทศไทย	284	318.06	307.85	10.21	3.21	181.53	167.10	14.43	7.95
25.78 องค์การสวนพฤกษศาสตร์	35	14.58	14.37	0.21	1.44	11.48	10.20	1.28	11.15
25.79 องค์การสวนสัตว์แห่งประเทศไทย ในพระบรมราชูปถัมภ์	118	355.85	332.57	23.28	6.54	5,934.61	5,880.10	54.51	0.92
25.80 องค์การสะพานปลา	28	7.37	7.18	0.19	2.58	21.18	20.18	1.00	4.72
25.81 องค์การสุขา	119	1,049.67	1,084.95	(35.28)	(3.56)	603.86	595.51	8.35	1.38
25.82 องค์การอุตสาหกรรมป่าไม้	38	73.58	69.29	4.29	5.83	74.18	64.06	10.12	13.64
26. กองทุน	1,453	2,026.97	1,945.62	81.35	4.01	3,545.76	3,441.27	104.49	2.95
26.1 กองทุนการออมแห่งชาติ	67	48.62	45.47	3.15	6.48	87.64	80.91	6.73	7.68
26.2 กองทุนเงินให้กู้ยืมเพื่อการศึกษา	64	143.68	131.68	12.00	8.35	200.78	182.43	18.35	9.14
26.3 กองทุนบ้านผู้สูงอายุราชการ	139	288.02	272.20	15.82	5.49	431.46	407.83	23.63	5.48
26.4 กองทุนประชานีชีวิต	16	5.58	5.43	0.15	2.69	13.45	12.77	0.68	5.06
26.5 กองทุนประชานีวินาศภัย	20	12.53	11.73	0.80	6.38	25.12	24.56	0.56	2.23
26.6 กองทุนพัฒนาสื่อปลอดภัยและสร้างสรรค์	106	135.47	131.60	3.87	2.86	197.66	193.55	4.11	2.08
26.7 กองทุนเพื่อการพัฒนาระบบราชการเมือง	12	27.01	24.23	2.78	10.29	8.50	7.96	0.54	6.35
26.8 กองทุนเพื่อการฟื้นฟูและพัฒนาระบบสถาบันการเงิน	1	6.00	5.70	0.30	5.00	0.00	0.00	0.00	0.00
26.9 กองทุนเพื่อความเสมอภาคทางการศึกษา	376	322.93	307.30	15.63	4.84	276.45	270.67	5.78	2.09
26.10 กองทุนเพื่อส่งเสริมการอนุรักษ์พลังงาน	9	55.29	51.56	3.73	6.75	52.83	49.31	3.52	6.66
26.11 กองทุนหมู่บ้านและชุมชนเมืองแห่งชาติ	12	260.91	258.26	2.65	1.02	1,392.44	1,383.82	8.62	0.62
26.12 สำนักงานกองทุนฟื้นฟูและพัฒนาเกษตรกร	68	37.01	36.86	0.15	0.41	105.96	104.58	1.38	1.30

หน่วยงาน	ปีงบประมาณ พ.ศ. 2565				ปีงบประมาณ พ.ศ. 2566				
	จำนวนโครงการ	วงเงินงบประมาณ	มูลค่าที่ก่อสร้าง	ประโยชน์ได้ร้อยละ	จำนวนโครงการ	วงเงินงบประมาณ	มูลค่าที่ก่อสร้าง	ประโยชน์ได้ร้อยละ	
								จำนวนเงิน	ร้อยละ
26.13 สำนักงานกองทุนสนับสนุนการส่งเสริมสุขภาพ	532	650.14	632.89	17.25	2.65	714.61	688.10	26.51	3.71
26.14 สำนักงานกองทุนอ้อยและน้ำตาลทราย	2	0.34	0.34	0.00	0.00	0.54	0.52	0.02	3.70
26.15 สำนักงานกองทุนแม่จันทน์เพื่อพลัง	29	33.44	30.37	3.07	9.18	38.32	34.26	4.06	10.59
รวม	5,211,089	1,204,375.32	1,167,799.05	36,576.27	3.04	1,342,057.38	1,272,343.66	69,713.72	5.19

หมายเหตุ : ตัวเลขในวงเล็บแสดงลำดับหน่วยงานที่มีมูลค่าที่ก่อสร้างสูงสุด 5 ลำดับแรก
ที่มา : กองระบบการจัดซื้อจัดจ้างภาครัฐและราคากลาง กรมบัญชีกลาง (ข้อมูล ณ วันที่ 30 กันยายน 2566)

ภาพที่ 6.3

ผลการจัดซื้อจัดจ้างที่มีมูลค่าที่ทำสัญญาสูงสุด 5 ลำดับแรก
จำแนกตามหน่วยงาน (ระดับกรม) ปีงบประมาณ พ.ศ. 2566



ภาคที่ 7 ค่าใช้จ่ายบุคลากร

ค่าใช้จ่ายบุคลากร หมายถึง ค่าใช้จ่ายที่เกี่ยวข้องกับการบริหารงานบุคคล เช่น เงินเดือนและค่าจ้าง เงินช่วยเหลือด้านการศึกษาและการรักษาพยาบาล ค่าบำเหน็จบำนาญ และค่าใช้จ่ายบุคลากรอื่น หมายความว่ารวมถึง ค่าใช้จ่ายบุคลากรของข้าราชการ ลูกจ้างประจำ พนักงานราชการ และลูกจ้างชั่วคราว โดยมีรายละเอียด ดังนี้

1. จำแนกตามประเภทค่าใช้จ่าย

ปีงบประมาณ พ.ศ. 2566 มีค่าใช้จ่ายบุคลากร 1,241,735.14 ล้านบาท ประกอบด้วย 1) เงินเดือนและค่าจ้าง 685,151.76 ล้านบาท 2) เงินช่วยเหลือด้านการศึกษาและการรักษาพยาบาล 54,628.01 ล้านบาท 3) ค่าบำเหน็จบำนาญ 408,682.49 ล้านบาท และ 4) ค่าใช้จ่ายบุคลากรอื่น 93,272.88 ล้านบาท (แสดงตามตารางที่ 7.1 - 7.2 และภาพที่ 7.1 - 7.2)

2. จำแนกตามหน่วยงาน

2.1 ระดับกระทรวง ปีงบประมาณ พ.ศ. 2566 หน่วยงานที่มีการเบิกจ่ายสูงสุด 5 ลำดับแรก ได้แก่ 1) กระทรวงศึกษาธิการ 428,235.30 ล้านบาท 2) กระทรวงกลาโหม 187,641.81 ล้านบาท 3) กระทรวงสาธารณสุข 166,103.79 ล้านบาท 4) ส่วนราชการไม่สังกัดสำนักนายกรัฐมนตรี กระทรวงหรือทบวง และหน่วยงานภายใต้การควบคุมดูแลของนายกรัฐมนตรี 136,197.08 ล้านบาท และ 5) กระทรวงการคลัง 76,574.62 ล้านบาท (แสดงตามตารางที่ 7.3 และภาพที่ 7.3)

2.2 ระดับกรม ปีงบประมาณ พ.ศ. 2566 หน่วยงานที่มีการเบิกจ่ายสูงสุด 5 ลำดับแรก ได้แก่ 1) สำนักงานคณะกรรมการการศึกษาขั้นพื้นฐาน 397,625.13 ล้านบาท 2) สำนักงานปลัดกระทรวงสาธารณสุข 144,318.44 ล้านบาท 3) สำนักงานตำรวจแห่งชาติ 134,344.89 ล้านบาท 4) กองทัพบก 108,439.13 ล้านบาท และ 5) กรมบัญชีกลาง 55,835.52 ล้านบาท (แสดงตามตารางที่ 7.4 และภาพที่ 7.4)

ตารางที่ 7.1
ค่าใช้จ่ายบุคลากร ปีงบประมาณ พ.ศ. 2562 - 2566

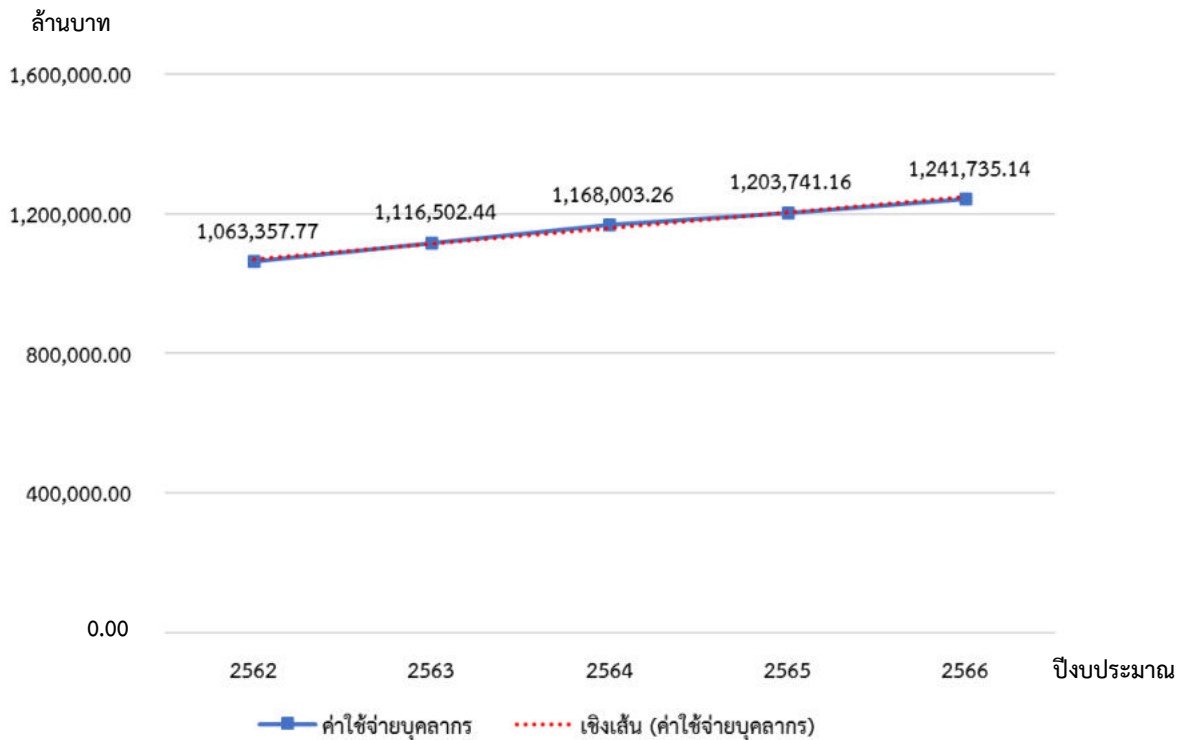
หน่วย : ล้านบาท

ปีงบประมาณ พ.ศ.	จำนวนเงิน
2562	1,063,357.77
2563	1,116,502.44
2564	1,168,003.26
2565	1,203,741.16
2566	1,241,735.14

หมายเหตุ :

1. ค่าใช้จ่ายบุคลากร หมายถึง ค่าใช้จ่ายบุคลากร ตามผังบัญชีมาตรฐานสำหรับหน่วยงานภาครัฐ กรมบัญชีกลาง รหัสบัญชี 5101000000
 2. ประเภทบุคลากร หมายถึง ข้าราชการ ลูกจ้างประจำ พนักงานราชการ และลูกจ้างชั่วคราว
- ที่มา : ระบบบริหารการเงินการคลังภาครัฐแบบอิเล็กทรอนิกส์ใหม่ (New GFMS Thai)
กองระบบการคลังภาครัฐ กรมบัญชีกลาง (ข้อมูล ณ วันที่ 12 ธันวาคม 2566)

ภาพที่ 7.1
ค่าใช้จ่ายบุคลากร ปีงบประมาณ พ.ศ. 2562 - 2566



ตารางที่ 7.2

ค่าใช้จ่ายบุคลากร จำแนกตามประเภทค่าใช้จ่าย ปีงบประมาณ พ.ศ. 2565 - 2566

หน่วย : ล้านบาท

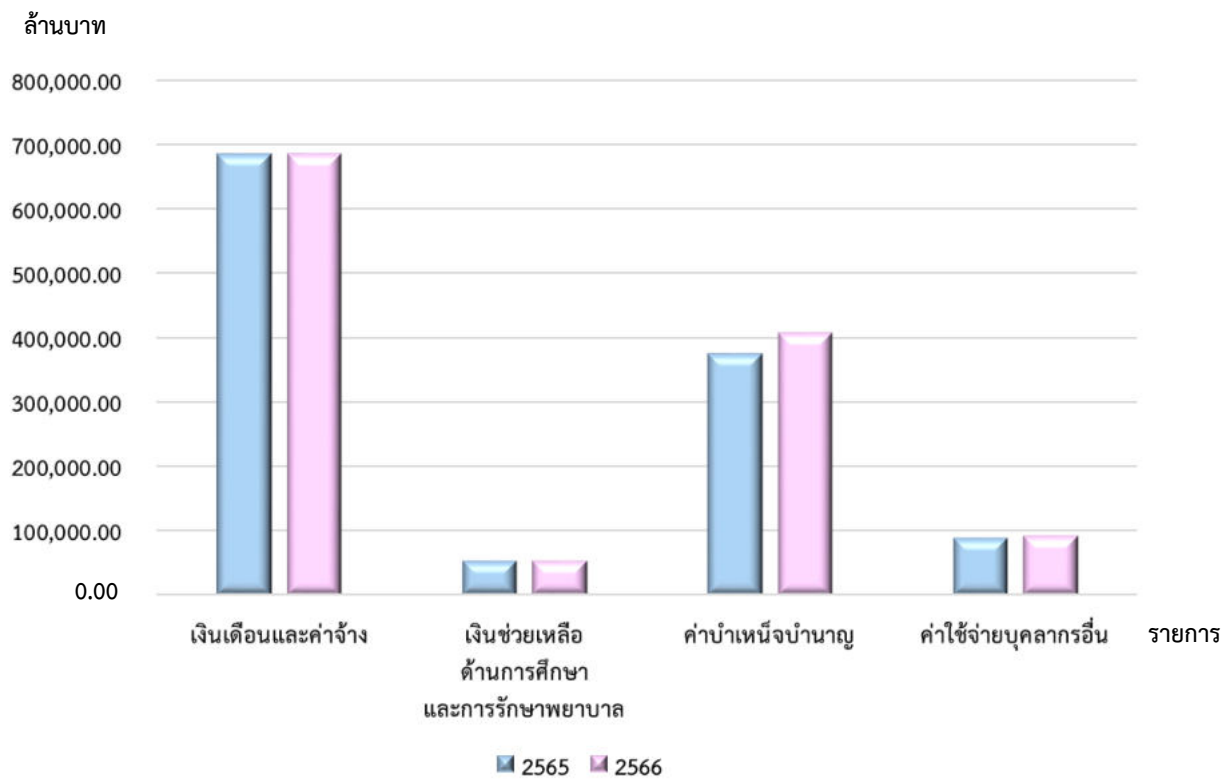
รายการ	ปีงบประมาณ พ.ศ.		สูง (ต่ำ) กว่าปีก่อน	
	2565	2566	จำนวนเงิน	ร้อยละ
1. เงินเดือนและค่าจ้าง	684,268.71	685,151.76	883.05	0.13
2. เงินช่วยเหลือด้านการศึกษาและการรักษาพยาบาล	54,502.90	54,628.01	125.11	0.23
3. ค่าบำเหน็จบำนาญ	375,379.88	408,682.49	33,302.61	8.87
4. ค่าใช้จ่ายบุคลากรอื่น	89,589.67	93,272.88	3,683.21	4.11
รวม	1,203,741.16	1,241,735.14	37,993.98	3.16

หมายเหตุ :

- ค่าใช้จ่ายบุคลากร ตามผังบัญชีมาตรฐานสำหรับหน่วยงานภาครัฐ กรมบัญชีกลาง แบ่งเป็น 4 ประเภท
 - 1.1 เงินเดือนและค่าจ้าง หมายถึง เงินเดือนและค่าจ้าง รหัสบัญชี 5101010000
 - 1.2 เงินช่วยเหลือด้านการศึกษาและการรักษาพยาบาล หมายถึง เงินช่วยเหลือด้านการศึกษาและการรักษาพยาบาล รหัสบัญชี 5101030000
 - 1.3 ค่าบำเหน็จบำนาญ หมายถึง ค่าบำเหน็จบำนาญ รหัสบัญชี 5101040000
 - 1.4 ค่าใช้จ่ายบุคลากรอื่น หมายถึง ค่าใช้จ่ายบุคลากรอื่น รหัสบัญชี 5101020000
 - ประเภทบุคลากร หมายถึง ข้าราชการ ลูกจ้างประจำ พนักงานราชการ และลูกจ้างชั่วคราว
- ที่มา : ระบบบริหารการเงินการคลังภาครัฐแบบอิเล็กทรอนิกส์ใหม่ (New GFMS Thai)
กองระบบการคลังภาครัฐ กรมบัญชีกลาง (ข้อมูล ณ วันที่ 12 ธันวาคม 2566)

ภาพที่ 7.2

ค่าใช้จ่ายบุคลากร จำแนกตามประเภทค่าใช้จ่าย ปีงบประมาณ พ.ศ. 2565 - 2566



ตารางที่ 7.3 ค่าใช้จ่ายบุคลากร จำแนกตามหน่วยงาน (ระดับกระทรวง) ปีงบประมาณ พ.ศ. 2565 - 2566

หน่วย : ล้านบาท

หน่วยงาน	ปีงบประมาณ พ.ศ. 2565				ปีงบประมาณ พ.ศ. 2566				รวม
	เงินเดือนและค่าจ้าง	เงินช่วยเหลือด้านการศึกษา และการรักษาพยาบาล	ค่าบ้านหนึ่งบ้าน	ค่าใช้จ่ายบุคลากรอื่น	เงินเดือนและค่าจ้าง	เงินช่วยเหลือด้านการศึกษา และการรักษาพยาบาล	ค่าบ้านหนึ่งบ้าน	ค่าใช้จ่ายบุคลากรอื่น	
1. สำนักงานรัฐมนตรี	4,198.74	340.82	2,221.52	382.44	4,304.43	360.01	2,403.15	378.18	7,445.77
2. กระทรวงกลาโหม	105,670.97	9,927.08	62,390.09	5,411.74	104,506.24	9,872.11	67,747.90	5,515.56	187,641.81
3. กระทรวงการคลัง	13,290.59	1,367.59	6,429.90	51,903.81	13,351.24	1,398.57	7,051.67	54,773.14	76,574.62
4. กระทรวงการต่างประเทศ	764.13	69.32	505.15	30.09	777.39	75.58	527.68	32.30	1,412.95
5. กระทรวงการท่องเที่ยวและกีฬา	1,654.12	73.72	560.93	92.67	1,679.59	73.66	603.20	95.84	2,452.29
6. กระทรวงการพัฒนาสังคมและความมั่นคงของมนุษย์	2,744.98	162.88	1,421.06	144.26	2,790.13	161.04	1,501.09	155.41	4,607.67
7. กระทรวงเกษตรและสหกรณ์	24,397.05	1,729.91	14,774.84	1,291.14	24,239.54	1,706.62	15,874.61	1,328.61	43,149.38
8. กระทรวงคมนาคม	13,507.75	723.79	4,810.80	522.31	13,469.29	718.74	5,178.02	572.08	19,938.13
9. กระทรวงทรัพยากรธรรมชาติและสิ่งแวดล้อม	11,141.08	541.54	3,606.64	495.01	11,072.45	522.42	3,953.53	531.80	16,080.20
10. กระทรวงดิจิทัลเพื่อเศรษฐกิจและสังคม	1,475.12	85.77	575.71	75.61	1,421.47	85.38	636.60	75.55	2,219.00
11. กระทรวงพลังงาน	837.70	59.07	358.38	49.38	852.77	64.47	384.90	49.78	1,351.92
12. กระทรวงพาณิชย์	1,825.91	175.53	1,223.55	124.93	1,837.64	186.82	1,304.98	129.93	3,459.37
13. กระทรวงมหาดไทย	20,600.15	1,683.77	11,520.72	1,735.80	20,713.86	1,666.14	12,575.73	1,649.15	36,604.88
14. กระทรวงยุติธรรม	11,303.60	834.40	2,934.74	726.66	11,678.85	829.50	3,231.03	788.23	16,527.61
15. กระทรวงแรงงาน	3,586.64	294.31	1,397.97	285.65	3,804.51	302.39	1,551.09	293.50	5,951.49
16. กระทรวงวัฒนธรรม	2,449.19	197.33	1,203.22	160.19	2,483.93	193.38	1,318.80	165.50	4,161.61
17. กระทรวงศึกษาธิการ	221,615.70	13,456.10	168,221.22	9,744.34	221,135.00	13,725.08	183,433.48	9,941.74	428,235.30
18. กระทรวงสาธารณสุข	114,942.45	11,188.83	28,443.64	10,196.76	112,077.57	11,222.80	32,507.06	10,296.36	166,103.79
19. กระทรวงอุตสาหกรรม	1,638.70	151.90	1,121.03	99.73	1,633.45	154.49	1,208.47	103.42	3,099.83
20. กระทรวงการอุดมศึกษา วิทยาศาสตร์ วิจัยและนวัตกรรม	22,093.35	944.03	20,191.82	894.30	22,699.47	926.06	20,995.88	936.15	45,557.56
21. ส่วนราชการไม่สังกัดสำนักนายกรัฐมนตรี กระทรวงหรือทบวง และหน่วยงานภายใต้การควบคุมดูแลของนายกรัฐมนตรี	85,835.61	8,149.75	33,991.47	3,143.15	87,979.25	7,880.30	37,152.07	3,185.46	136,197.08
22. หน่วยงานของรัฐสภา	1,426.06	204.77	238.24	586.73	1,573.92	210.10	267.40	490.12	2,541.54
23. หน่วยงานเทศบาล	178.06	863.64	1,680.31	380.13	185.18	928.13	1,841.48	396.79	3,351.58
24. หน่วยงานอิสระของรัฐ	0.00	618.90	1,550.63	302.77	0.00	692.51	1,775.24	319.56	2,787.31
25. ส่วนราชการในพระองค์	6,711.24	592.46	785.99	426.73	7,006.47	604.07	713.90	442.23	8,766.67
26. หน่วยงานอิสระของรัฐ	230.35	0.00	0.00	0.00	244.27	0.00	0.00	0.00	244.27
27. จังหวัดและกรุงเทพมหานคร	63.88	0.00	0.00	0.14	68.48	0.00	0.00	0.22	68.70
28. องค์การปกครองส่วนท้องถิ่น	9,913.59	65.69	3,220.31	383.20	11,565.37	67.64	2,943.53	626.27	15,202.81
รวม	684,268.71	54,502.90	375,379.88	89,589.67	685,151.76	54,628.01	408,682.49	93,272.88	1,241,735.14

หมายเหตุ :

- ค่าใช้จ่ายบุคลากร ตามบัญชีมีภาคฐานสำหรับหน่วยงานภาครัฐ กรมบัญชีกลาง แบ่งเป็น 4 ประเภท
 - 1.1 เงินเดือนและค่าจ้าง หมายถึง เงินเดือนและค่าจ้าง รหัสบัญชี 5101010000
 - 1.2 เงินช่วยเหลือด้านการรักษาพยาบาล หมายถึง เงินช่วยเหลือด้านการรักษาพยาบาล รหัสบัญชี 5101030000
 - 1.3 ค่าบ้านหนึ่งบ้าน หมายถึง ค่าบ้านหนึ่งบ้าน รหัสบัญชี 5101040000
 - 1.4 ค่าใช้จ่ายบุคลากรอื่น หมายถึง ค่าใช้จ่ายบุคลากรอื่น รหัสบัญชี 5101020000
- ประเภทบุคลากร หมายถึง ข้าราชการ ลูกจ้างประจำ พนักงานราชการ และลูกจ้างชั่วคราว
- ตัวเลขในวงเล็บแสดงลำดับหน่วยงานที่มีการเบิกจ่ายสูงสุด 5 ลำดับแรก

ที่มา : กองระบบการคลังภาครัฐ กรมบัญชีกลาง (ข้อมูล ณ วันที่ 12 ธันวาคม 2566)

ภาพที่ 7.3
 ค่าใช้จ่ายบุคลากรที่มีการเบิกจ่ายสูงสุด 5 ลำดับแรก
 จำแนกตามหน่วยงาน (ระดับกระทรวง) ปีงบประมาณ พ.ศ. 2566



ตารางที่ 7.4
ค่าใช้จ่ายบุคลากร จำแนกตามหน่วยงาน (ระดับกรม) ปีงบประมาณ พ.ศ. 2565 - 2566

หน่วยงาน	ปีงบประมาณ พ.ศ. 2565				ปีงบประมาณ พ.ศ. 2566				รวม
	เงินเดือนและค่าจ้าง	เงินช่วยเหลือ ด้านการศึกษา และกรรการศึกษายาบาล	ค่าจ้างบุคลากรอื่น	รวม	เงินเดือนและค่าจ้าง	เงินช่วยเหลือ ด้านการศึกษา และกรรการศึกษายาบาล	ค่าจ้างบุคลากรอื่น	รวม	
1. สำนักวิทยบริการ	4,198.74	340.82	2,221.52	7,143.52	4,304.43	360.01	2,403.15	7,445.77	
1.1 สำนักงานปลัดสำนักวิทยบริการ	249.24	18.60	227.59	594.45	240.74	236.68	276.51	526.67	
1.2 กรมประชาสัมพันธ์	997.67	79.25	542.45	1,675.35	983.95	81.92	603.62	1,726.00	
1.3 สำนักงานคณะกรรมการคุ้มครองผู้บริโภค	87.70	5.05	16.07	113.27	94.78	5.35	17.67	122.85	
1.4 สำนักเลขาธิการนายกรัฐมนตรี	295.77	22.61	145.03	473.86	315.93	24.59	154.64	505.41	
1.5 สำนักเลขาธิการคณะรัฐมนตรี	141.45	11.90	84.13	245.34	140.28	14.25	89.96	252.17	
1.6 สำนักข่าวกรองแห่งชาติ	381.08	39.12	256.57	760.05	399.55	38.64	276.97	799.22	
1.7 สำนักงานปรมาณู	466.35	43.32	304.24	835.49	460.18	42.22	325.12	850.30	
1.8 สำนักงานสภาพัฒนาการสังคมแห่งชาติ	77.65	6.39	47.27	136.00	80.37	6.08	49.94	141.31	
1.9 สำนักงานคณะกรรมการกฤษฎีกา	278.86	23.56	35.57	345.84	276.88	21.33	38.08	344.41	
1.10 สำนักงานคณะกรรมการข้าราชการพลเรือน	300.65	21.84	215.33	566.99	297.38	25.96	221.88	573.26	
1.11 สำนักงานสภาพัฒนาการเศรษฐกิจและสังคมแห่งชาติ	284.54	28.02	159.87	484.49	285.15	30.03	172.68	500.13	
1.12 กองอำนวยการรักษาความมั่นคงภายใน	89.02	5.45	51.91	227.44	119.25	5.96	56.99	259.01	
1.13 สำนักงานคณะกรรมการพัฒนาการเศรษฐกิจและสังคมแห่งชาติ	119.34	10.83	38.72	175.38	108.92	10.44	46.38	171.76	
1.14 สำนักงานคณะกรรมการสุขภาพแห่งชาติ	0.28	0.00	0.00	0.28	0.00	0.00	0.00	0.00	
1.15 สำนักงานคณะกรรมการส่งเสริมการลงทุน	181.69	16.09	80.31	285.68	189.13	16.04	88.44	303.73	
1.16 สำนักงานทรัพยากรน้ำแห่งชาติ	153.83	6.89	15.78	184.71	157.17	10.08	19.69	196.45	
1.17 ศูนย์อำนวยการรักษาผลประโยชน์ของชาติทางทะเล	54.75	0.00	0.00	55.44	75.72	1.60	1.96	81.58	
1.18 สำนักงานส่งเสริมการค้าในต่างประเทศ ยุทธศาสตร์ชาติ และการสร้างความสัมพันธ์กับต่างประเทศ	13.49	1.69	0.68	16.68	21.45	1.82	1.27	26.46	
1.19 สำนักงานคณะกรรมการนโยบายที่ดินแห่งชาติ	24.98	0.21	0.00	26.78	57.60	2.08	1.18	65.05	
2. กระทรวงกลาโหม	105,670.97	9,927.08	62,390.09	183,399.88	104,506.24	9,872.11	67,747.90	187,641.81	
2.1 สำนักงานปลัดกระทรวงกลาโหม	3,274.58	322.89	5,507.39	9,264.46	3,274.08	327.25	5,541.54	9,306.03	
2.2 กองทัพบก	60,495.62	5,644.09	37,308.64	106,319.27	59,551.45	5,531.11	40,481.74	108,439.13	
2.3 กองทัพอากาศ	20,498.75	1,891.90	8,905.57	32,394.22	20,341.14	1,861.53	10,019.12	33,341.38	
2.4 กองทัพเรือ	13,906.63	1,255.35	8,279.86	24,393.11	13,842.59	1,333.43	8,995.58	25,170.23	
2.5 กองบัญชาการกองทัพไทย	7,495.39	812.85	2,388.63	11,028.82	7,496.98	818.79	2,709.92	11,385.04	
3. กระทรวงการคลัง	13,290.59	1,367.59	6,429.90	72,991.89	13,351.24	1,398.57	7,051.67	76,574.62	
3.1 สำนักงานปลัดกระทรวงการคลัง	126.63	11.96	97.89	244.94	121.86	11.37	105.30	247.53	
3.2 กรมธนารักษ์	737.60	74.93	364.35	1,214.63	759.19	74.09	378.22	1,251.67	
3.3 กรมบัญชีกลาง	913.62	84.07	650.67	52,910.83	924.41	87.03	701.34	54,122.74	
3.4 กรมศุลกากร	1,965.46	189.92	1,448.61	3,687.32	1,968.76	195.95	1,590.22	55,835.52	
3.5 กรมสรรพากร	1,529.46	140.33	963.45	2,706.66	1,487.60	137.01	1,071.61	3,842.28	
3.6 กรมสรรพากร	7,729.95	838.98	2,834.64	11,807.88	7,796.50	864.47	3,128.04	12,192.22	
3.7 สำนักงานคณะกรรมการนโยบายรัฐวิสาหกิจ	72.31	6.77	7.54	91.54	73.35	8.69	8.54	95.22	
3.8 สำนักงานบริหารหนี้สาธารณะ	74.95	6.87	10.40	97.08	75.66	5.88	11.47	97.93	
3.9 สำนักงานเศรษฐกิจการคลัง	140.61	13.76	52.35	231.01	143.91	14.08	56.93	243.92	

หน่วย : ล้านบาท

หน่วยงาน	ปีงบประมาณ พ.ศ. 2565				ปีงบประมาณ พ.ศ. 2566				รวม	
	เงินต้นและค่าจ้าง	เงินช่วยเหลือ ด้านการศึกษา และการรักษาพยาบาล	ค่าจ้างพนักงาน	ค่าใช้จ่ายบุคลากรอื่น	เงินต้นและค่าจ้าง	เงินช่วยเหลือ ด้านการศึกษา และการรักษาพยาบาล	ค่าจ้างพนักงาน	ค่าใช้จ่ายบุคลากรอื่น		
4. กระทรวงการต่างประเทศ	764.13	69.32	505.15	30.09	1,368.69	777.39	75.58	527.68	32.30	1,412.95
4.1 สำนักงานปลัดกระทรวงการต่างประเทศ	764.13	69.32	505.15	30.09	1,368.69	777.39	75.58	527.68	32.30	1,412.95
5. กระทรวงการท่องเที่ยวและกีฬา	1,654.12	73.72	560.93	92.67	2,381.44	1,679.59	73.66	603.20	95.84	2,452.29
5.1 สำนักงานปลัดกระทรวงการท่องเที่ยวและกีฬา	221.19	18.84	106.71	21.40	368.14	224.20	17.24	118.70	21.85	381.99
5.2 กรมพลศึกษา	85.14	9.84	73.04	5.27	173.29	80.81	8.95	76.61	4.38	170.75
5.3 กรมการท่องเที่ยว	858.21	7.46	27.27	45.12	938.06	877.22	7.50	29.46	45.56	959.74
5.4 มหาวิทยาลัยการกีฬาแห่งชาติ	489.58	37.58	353.91	20.88	901.95	497.36	39.97	378.43	24.05	939.81
6. กระทรวงการพัฒนาศักยภาพและความเป็นอยู่ของมนุษย์	2,744.98	162.88	1,421.06	144.26	4,473.18	2,790.13	161.04	1,501.09	155.41	4,607.67
6.1 สำนักงานปลัดกระทรวงการพัฒนาสังคมและความมั่นคงของมนุษย์	828.71	53.15	499.76	52.86	1,434.48	868.72	60.58	532.47	56.66	1,518.43
6.2 กรมพัฒนาสังคมและสวัสดิการ	750.30	36.07	542.33	35.59	1,364.29	749.90	33.36	557.91	37.47	1,378.64
6.3 กรมกิจการสตรีและสถาบันครอบครัว	199.23	17.08	72.19	8.50	297.00	198.09	15.00	79.18	9.12	301.39
6.4 กรมกิจการเด็กและเยาวชน	607.27	29.92	202.34	25.11	864.64	610.58	26.51	214.66	27.21	878.96
6.5 กรมส่งเสริมและพัฒนาคุณภาพชีวิตคนพิการ	254.47	17.17	72.83	15.04	359.51	255.93	17.86	80.83	16.41	371.03
6.6 กรมกิจการผู้สูงอายุ	105.00	9.49	31.61	7.16	153.26	106.91	7.73	36.04	8.54	159.22
7. กระทรวงเกษตรและสหกรณ์	24,397.05	1,729.91	14,774.84	1,291.14	42,192.94	24,239.54	1,706.62	15,874.61	1,328.61	43,149.38
7.1 สำนักงานปลัดกระทรวงเกษตรและสหกรณ์	705.58	53.71	477.48	88.22	1,324.99	708.79	59.33	498.12	84.14	1,350.38
7.2 กรมชลประทาน	5,950.00	505.08	4,189.85	233.48	10,878.41	5,812.30	459.63	4,454.84	241.09	10,967.86
7.3 กรมตรวจบัญชีสหกรณ์	842.86	47.94	317.27	42.01	1,250.08	851.55	47.32	337.76	42.77	1,279.40
7.4 กรมส่งเสริมการเกษตร	2,260.42	141.47	860.10	117.10	3,379.09	2,296.56	143.74	933.94	125.06	3,499.30
7.5 กรมปศุสัตว์	3,410.17	185.22	1,329.93	172.88	5,098.20	3,393.58	193.38	1,470.46	177.97	5,235.39
7.6 กรมพัฒนาที่ดิน	1,174.13	78.14	710.21	49.59	2,012.07	1,175.45	75.57	732.60	50.75	2,034.37
7.7 กรมวิชาการเกษตร	2,167.27	99.69	1,055.74	87.06	3,409.76	2,149.73	96.05	1,121.92	93.00	3,460.70
7.8 กรมส่งเสริมการเกษตร	3,637.12	299.23	3,322.03	191.97	7,450.35	3,624.67	309.27	3,580.43	196.02	7,710.39
7.9 กรมส่งเสริมสหกรณ์	1,792.17	139.87	1,170.96	151.83	3,254.83	1,776.91	142.63	1,258.11	156.41	3,334.06
7.10 สำนักงานกรมปฏิบัติการพิเศษเพื่อเกษตรกรรม	797.94	70.61	629.29	81.20	1,579.04	793.40	72.84	689.67	82.62	1,638.53
7.11 สำนักงานมาตรฐานสินค้าเกษตรและอาหารแห่งชาติ	98.59	6.32	22.87	5.50	133.28	102.77	6.71	25.11	5.93	140.52
7.12 สำนักงานเศรษฐกิจการเกษตร	337.94	25.06	225.66	20.17	609.23	344.42	27.06	240.73	20.27	632.48
7.13 กรมการข้าว	685.41	51.16	349.82	29.27	1,115.66	655.84	43.46	394.14	29.73	1,123.17
7.14 กรมหม่อนไหม	284.54	15.93	65.24	12.25	377.96	277.78	15.89	76.56	12.95	383.18
7.15 กรมส่งเสริมการค้าระหว่างประเทศ	252.91	10.08	48.39	8.61	319.99	275.79	13.74	60.22	9.90	359.65
8. กระทรวงคมนาคม	13,507.75	723.79	4,810.80	522.31	19,564.65	13,469.29	718.74	5,176.02	572.08	19,936.13
8.1 สำนักงานปลัดกระทรวงคมนาคม	171.54	14.59	469.97	10.14	666.24	169.09	17.88	459.86	9.33	656.16
8.2 กรมเจ้าท่า	731.51	62.75	287.94	36.84	1,119.04	736.51	56.40	323.65	37.85	1,154.41
8.3 กรมการขนส่งทางบก	1,972.35	166.00	787.71	76.96	3,003.02	1,998.98	179.09	870.00	80.44	3,128.51
8.4 กรมทางหลวง	7,792.33	354.25	2,532.87	284.07	10,963.52	7,716.96	336.04	2,707.47	315.50	11,075.97
8.5 กรมทางหลวงชนบท	2,378.28	86.52	520.94	92.37	3,078.11	2,387.10	87.13	580.51	105.50	3,160.24
8.6 สำนักงานนโยบายและแผนการขนส่งและจราจร	94.46	10.08	30.02	4.63	139.19	97.23	8.45	34.17	5.02	144.87
8.7 กรมท่าอากาศยาน	341.06	28.29	179.82	16.20	565.37	332.05	31.14	201.38	16.54	581.11
8.8 กรมการขนส่งทางราง	26.22	1.31	1.53	1.10	30.16	31.37	2.61	0.98	1.90	36.86

หน่วยงาน	ปีงบประมาณ พ.ศ. 2565					ปีงบประมาณ พ.ศ. 2566						
	เงินต้นและค่าจ้าง	เงินช่วยเหลือ ด้านการศึกษา และการรักษาพยาบาล	ค่าจ้างบุคลากรอื่น	รวม	เงินต้นและค่าจ้าง	เงินช่วยเหลือ ด้านการศึกษา และการรักษาพยาบาล	ค่าจ้างบุคลากรอื่น	รวม	เงินต้นและค่าจ้าง	เงินช่วยเหลือ ด้านการศึกษา และการรักษาพยาบาล	ค่าจ้างบุคลากรอื่น	รวม
9. กระทรวงทรัพยากรธรรมชาติและสิ่งแวดล้อม	11,141.08	541.54	3,606.64	15,784.27	11,072.45	522.42	3,953.53	16,080.20	813.28	62.12	654.42	1,589.25
9.1 สำนักงานปลัดกระทรวงทรัพยากรธรรมชาติและสิ่งแวดล้อม	947.82	73.31	612.25	1,698.88	813.28	62.12	654.42	1,589.25	330.90	24.08	28.30	399.92
9.2 กรมควบคุมมลพิษ	197.14	16.40	22.43	244.51	330.90	24.08	28.30	399.92	469.11	17.36	86.98	596.35
9.3 กรมทรัพยากรทางทะเลและชายฝั่ง	471.43	18.97	76.19	587.79	217.06	15.06	182.61	426.38	217.06	15.06	182.61	426.38
9.4 กรมทรัพยากรธรณี	215.66	14.99	174.14	414.69	719.93	63.78	423.29	1,244.08	423.29	63.78	423.29	914.04
9.5 กรมทรัพยากรน้ำ	722.97	61.16	395.59	1,216.76	423.29	63.78	423.29	914.04	238.81	31.81	238.81	471.81
9.6 กรมทรัพยากรน้ำบาดาล	432.38	32.48	226.12	708.56	428.94	31.81	238.81	718.18	174.47	7.45	50.02	239.13
9.7 กรมการเปลี่ยนแปลงสภาพภูมิอากาศและสิ่งแวดล้อม	173.38	8.03	39.80	221.21	526.11	196.99	151.54	721.03	167.77	12.73	50.26	238.97
9.8 กรมอุทยานแห่งชาติ สัตว์ป่า และพันธุ์พืช	5,311.50	213.15	1,333.69	7,073.45	2,488.93	91.04	722.30	3,417.58	1,421.47	85.38	636.60	2,219.00
9.9 สำนักงานนโยบายและแผนทรัพยากรธรรมชาติและสิ่งแวดล้อม	166.34	11.21	47.31	228.87	2,488.93	91.04	722.30	3,417.58	202.70	10.79	106.23	330.57
9.10 กรมป่าไม้	2,502.46	91.84	679.12	3,377.66	1,421.47	85.38	636.60	2,219.00	437.51	38.12	252.34	745.50
10. กระทรวงดิจิทัลเพื่อเศรษฐกิจและสังคม	1,475.12	85.77	575.71	2,212.21	1,421.47	85.38	636.60	2,219.00	202.70	10.79	106.23	330.57
10.1 สำนักงานปลัดกระทรวงดิจิทัลเพื่อเศรษฐกิจและสังคม	188.28	11.56	96.13	306.55	202.70	10.79	106.23	330.57	437.51	38.12	252.34	745.50
10.2 กรมอุตุนิยมวิทยา	440.38	37.60	217.49	712.96	437.51	38.12	252.34	745.50	726.71	29.89	272.66	1,072.88
10.3 สำนักงานสถิติแห่งชาติ	795.28	30.47	257.11	1,126.97	726.71	29.89	272.66	1,072.88	54.55	6.58	5.37	70.05
10.4 สำนักงานคณะกรรมการดิจิทัลเพื่อเศรษฐกิจและสังคมแห่งชาติ	51.18	6.14	4.98	65.73	54.55	6.58	5.37	70.05	852.77	64.47	384.90	1,351.92
11. กระทรวงพลังงาน	837.70	59.07	358.38	1,304.53	852.77	64.47	384.90	1,351.92	264.96	21.80	126.28	435.21
11.1 สำนักงานปลัดกระทรวงพลังงาน	258.25	20.40	110.51	410.44	264.96	21.80	126.28	435.21	94.60	9.41	37.20	146.05
11.2 กรมเชื้อเพลิงธรรมชาติ	92.19	7.00	35.95	139.80	121.14	9.19	55.19	192.32	313.46	19.94	154.67	501.14
11.3 กรมธุรกิจพลังงาน	119.94	10.22	51.45	188.31	121.14	9.19	55.19	192.32	58.61	4.13	11.56	77.20
11.4 กรมพัฒนาพลังงานทดแทนและอนุรักษ์พลังงาน	310.57	17.03	148.87	488.96	313.46	19.94	154.67	501.14	1,837.64	186.82	1,304.98	3,459.37
11.5 สำนักงานนโยบายและแผนพลังงาน	56.75	4.42	11.60	75.42	58.61	4.13	11.56	77.20	617.98	53.70	449.45	1,177.20
12. กระทรวงพาณิชย์	1,825.91	175.53	1,223.55	3,349.92	1,837.64	186.82	1,304.98	3,459.37	234.38	29.35	199.49	475.69
12.1 สำนักงานปลัดกระทรวงพาณิชย์	611.16	50.94	415.16	1,130.89	617.98	53.70	449.45	1,177.20	234.38	29.35	199.49	475.69
12.2 กรมการค้าต่างประเทศ	238.59	26.58	189.05	466.60	234.38	29.35	199.49	475.69	218.08	23.47	222.56	481.29
12.3 กรมการค้าภายใน	219.79	23.55	213.45	473.79	218.08	23.47	222.56	481.29	104.07	13.58	62.09	186.18
12.4 กรมส่งเสริมการค้าระหว่างประเทศ	107.23	11.90	58.38	188.45	104.07	13.58	62.09	186.18	185.60	18.86	52.01	266.09
12.5 กรมทรัพย์สินทางปัญญา	179.23	16.75	49.10	253.65	185.60	18.86	52.01	266.09	224.33	22.65	173.62	434.42
12.6 กรมพัฒนาธุรกิจการค้า	222.83	25.02	160.31	421.42	224.33	22.65	173.62	434.42	196.79	20.24	130.13	357.18
12.7 กรมส่งเสริมการค้าระหว่างประเทศ	193.84	16.91	121.17	344.46	196.79	20.24	130.13	357.18	56.01	4.97	15.63	81.32
12.8 สำนักงานนโยบายและยุทธศาสตร์การค้า	53.24	3.88	16.93	78.66	56.01	4.97	15.63	81.32	20,713.86	1,666.14	12,575.73	36,604.88
13. กระทรวงมหาดไทย	20,600.15	1,683.77	11,520.72	35,540.44	20,713.86	1,666.14	12,575.73	36,604.88	1,898.12	138.52	1,925.35	4,076.44
13.1 สำนักงานปลัดกระทรวงมหาดไทย	1,886.96	132.34	1,808.86	3,937.39	1,898.12	138.52	1,925.35	4,076.44	7,459.61	520.58	3,951.06	12,519.22
13.2 กรมการปกครอง	7,321.02	525.41	3,632.48	12,189.18	7,459.61	520.58	3,951.06	12,519.22	2,818.52	235.75	1,912.25	5,298.52
13.3 กรมการพัฒนาชุมชน	2,798.89	231.93	1,778.93	5,128.80	2,818.52	235.75	1,912.25	5,298.52	4,323.99	437.91	2,837.89	7,908.19
13.4 กรมที่ดิน	4,353.92	446.69	2,575.63	7,688.77	4,323.99	437.91	2,837.89	7,908.19	1,430.50	99.01	711.68	2,334.02
13.5 กรมป้องกันและบรรเทาสาธารณภัย	1,433.64	109.81	647.68	2,281.97	1,430.50	99.01	711.68	2,334.02	1,326.49	108.38	624.65	2,115.40
13.6 กรมโยธาธิการและผังเมือง	1,337.17	113.56	562.69	2,067.81	1,326.49	108.38	624.65	2,115.40	1,456.63	125.99	612.85	2,355.09
13.7 กรมส่งเสริมการปกครองท้องถิ่น	1,468.55	124.23	514.45	2,262.52	1,456.63	125.99	612.85	2,355.09				

หน่วยงาน	ปีงบประมาณ พ.ศ. 2565				ปีงบประมาณ พ.ศ. 2566			
	เงินต้นและค่าจ้าง	เงินช่วยเหลือ ด้านการศึกษา และการรักษาพยาบาล	ค่าจ้างบุคลากรอื่น	รวม	เงินต้นและค่าจ้าง	เงินช่วยเหลือ ด้านการศึกษา และการรักษาพยาบาล	ค่าจ้างบุคลากรอื่น	รวม
14. กระทรวงยุติธรรม	11,303.60	834.40	2,934.74	15,799.40	11,678.85	829.50	3,231.03	16,227.61
14.1 สำนักงานปลัดกระทรวงยุติธรรม	234.61	21.20	68.26	342.15	234.71	20.78	66.71	340.07
14.2 กรมคุมประพฤติ	1,134.87	58.46	113.34	1,423.92	1,164.42	57.54	139.79	1,480.74
14.3 กรมคุ้มครองสิทธิและเสรีภาพ	109.09	5.91	15.04	137.25	114.47	6.67	14.72	143.47
14.4 กรมบังคับคดี	830.55	51.85	175.54	1,101.72	829.08	51.42	205.06	1,129.90
14.5 กรมพินิจและคุ้มครองเด็กและเยาวชน	1,355.79	77.03	199.69	1,764.78	1,338.87	86.40	221.63	1,802.63
14.6 กรมราชทัณฑ์	6,166.39	515.86	2,033.69	8,978.65	6,338.39	496.68	2,212.38	9,354.29
14.7 กรมสอบสวนคดีพิเศษ	803.63	47.78	143.68	1,028.99	796.37	48.90	166.36	1,046.63
14.8 สำนักงานกึ่งการยุติธรรม	39.89	3.85	4.81	51.78	41.42	4.58	6.01	55.11
14.9 สถาบันนิติวิทยาศาสตร์	106.11	9.85	14.37	138.90	112.43	11.13	17.31	147.35
14.10 สำนักงานคณะกรรมการป้องกันและปราบปรามยาเสพติด	542.67	42.61	166.32	831.26	708.69	45.40	181.06	1,027.42
15. กระทรวงแรงงาน	3,758.64	294.31	1,397.97	5,736.57	3,804.51	302.39	1,551.09	5,951.49
15.1 สำนักงานปลัดกระทรวงแรงงาน	443.69	33.67	229.61	745.69	460.96	34.66	251.31	788.98
15.2 กรมการจัดหางาน	722.58	52.90	229.13	1,000.40	725.19	53.72	257.72	1,092.79
15.3 กรมพัฒนาฝีมือแรงงาน	949.27	69.04	281.34	1,342.05	953.63	69.79	312.54	1,379.70
15.4 กรมสวัสดิการและคุ้มครองแรงงาน	741.25	52.01	343.73	1,202.16	754.31	53.52	367.73	1,242.03
15.5 สำนักงานประกันสังคม	901.85	86.69	314.16	1,386.27	910.42	90.70	361.79	1,447.99
16. กระทรวงวัฒนธรรม	2,449.19	197.33	1,203.22	4,009.93	2,483.93	193.38	1,318.80	4,161.61
16.1 สำนักงานปลัดกระทรวงวัฒนธรรม	966.35	70.37	444.91	1,599.62	1,006.55	72.79	494.03	1,673.68
16.2 กรมการศาสนา	39.83	2.54	37.14	82.00	42.03	3.42	36.28	84.46
16.3 กรมศิลปากร	640.27	62.80	415.69	1,148.02	641.41	59.19	440.42	1,171.57
16.4 กรมส่งเสริมวัฒนธรรม	121.65	14.45	58.44	201.42	127.13	13.17	63.90	211.40
16.5 สำนักงานศิลปวัฒนธรรมร่วมสมัย	27.39	2.11	9.99	41.59	27.42	1.46	13.18	44.32
16.6 ศูนย์มานุษยวิทยาสิรินธร	42.88	0.00	0.00	42.88	44.52	0.00	0.00	44.52
16.7 สถาบันวิจัยและพัฒนาศิลป	590.82	45.06	237.05	894.40	594.87	43.35	270.99	931.66
17. กระทรวงศึกษาธิการ	221,615.70	13,456.10	168,221.22	413,037.36	221,135.00	13,725.08	183,433.48	428,235.30
17.1 สำนักงานปลัดกระทรวงศึกษาธิการ	8,491.92	317.26	2,393.47	11,663.45	8,544.04	328.90	2,678.61	12,026.08
17.2 สำนักงานเลขาธิการสภาการศึกษา	77.42	7.66	84.78	174.50	77.24	7.60	87.83	177.60
17.3 สำนักงานคณะกรรมการการศึกษาขั้นพื้นฐาน	202,679.85	12,508.97	159,769.80	383,799.02	201,751.44	12,734.80	174,148.60	397,625.13
17.4 สำนักงานคณะกรรมการการอาชีวศึกษา	10,366.51	622.21	5,971.17	17,406.39	10,762.28	653.78	6,518.44	18,406.49

หน่วยงาน	ปีงบประมาณ พ.ศ. 2565				ปีงบประมาณ พ.ศ. 2566				รวม
	เงินต้นและค่าจ้าง	เงินช่วยเหลือ ด้านการศึกษา และการรักษาพยาบาล	ค่าจ้างเหมาบริการ	รวม	เงินต้นและค่าจ้าง	เงินช่วยเหลือ ด้านการศึกษา และการรักษาพยาบาล	ค่าจ้างเหมาบริการ	รวม	
18. กระทรวงสาธารณสุข	114,942.45	11,188.83	28,443.64	164,771.68	112,077.57	11,222.80	32,507.06	166,103.79	
18.1 สำนักงานปลัดกระทรวงสาธารณสุข	102,005.02	9,842.84	22,569.78	143,586.87	99,143.41	9,836.56	26,022.38	144,318.44	
18.2 กรมการแพทย์	4,790.24	601.03	1,777.33	7,620.72	4,834.96	605.77	1,961.63	7,801.40	
18.3 กรมควบคุมโรค	2,004.54	173.22	1,275.32	3,584.57	1,933.26	180.63	1,370.09	3,618.51	
18.4 กรมการแพทย์แผนไทยและการแพทย์ทางเลือก	127.73	13.70	34.45	187.40	132.55	15.52	38.75	198.34	
18.5 กรมวิทยาศาสตร์การแพทย์	627.03	58.26	220.70	937.28	656.19	66.51	251.15	986.21	
18.6 กรมสนับสนุนบริการสุขภาพ	415.66	42.02	281.73	762.52	398.37	47.06	320.45	788.60	
18.7 กรมสุขภาพจิต	2,037.30	194.35	880.00	3,290.44	2,067.21	200.11	982.45	3,409.26	
18.8 กรมอนามัย	1,186.04	126.35	820.73	2,218.74	1,180.89	125.79	893.41	2,287.27	
18.9 สำนักงานคณะกรรมการอาหารและยา	373.80	37.74	152.46	592.92	383.44	42.12	165.18	620.00	
18.10 สถาบันการแพทย์ฉุกเฉินแห่งชาติ	0.00	0.00	0.00	21.44	0.00	0.00	0.00	40.94	
18.11 สถาบันรับรองคุณภาพสถานพยาบาล (องค์การมหาชน)	50.49	0.00	0.00	50.49	67.71	0.00	0.00	67.71	
18.12 สถาบันพระบรมราชชนก	1,324.60	99.32	431.14	1,918.29	1,299.78	102.93	501.57	1,967.11	
19. กระทรวงอุตสาหกรรม	1,638.70	151.90	1,121.03	3,011.36	1,633.45	154.49	1,208.47	3,099.83	
19.1 สำนักงานปลัดกระทรวงอุตสาหกรรม	526.26	45.94	386.24	1,002.28	521.75	45.74	426.22	1,038.41	
19.2 กรมโรงงานอุตสาหกรรม	236.05	24.35	202.97	474.59	240.73	25.13	203.53	480.82	
19.3 กรมส่งเสริมอุตสาหกรรม	364.06	31.29	221.69	632.76	354.16	31.04	241.90	643.18	
19.4 กรมอุตสาหกรรมพื้นฐานและการเหมืองแร่	209.97	17.81	131.47	370.68	208.98	19.17	145.59	385.41	
19.5 สำนักงานคณะกรรมการอ้อยและน้ำตาลทราย	55.35	4.72	37.91	101.55	57.14	4.77	39.23	104.71	
19.6 สำนักงานมาตรฐานผลิตภัณฑ์อุตสาหกรรม	181.99	19.41	109.47	320.99	183.96	20.21	118.22	334.24	
19.7 สำนักงานเศรษฐกิจอุตสาหกรรม	65.02	8.38	31.28	108.53	66.73	8.43	33.98	113.06	
20. กระทรวงอุดมศึกษา วิทยาศาสตร์ วิจัยและนวัตกรรม	22,093.35	944.03	20,191.82	44,123.50	22,699.47	926.06	20,995.88	45,557.56	
20.1 สำนักงานปลัดกระทรวงอุดมศึกษา วิทยาศาสตร์ วิจัยและนวัตกรรม	314.52	34.28	353.11	718.33	312.09	32.64	370.09	731.20	
20.2 กรมวิทยาศาสตร์บริการ	179.98	12.33	120.43	319.90	187.16	15.91	125.54	336.71	
20.3 สำนักงานการวิจัยแห่งชาติ	109.70	7.78	83.54	205.97	112.91	10.04	89.11	217.48	
20.4 สำนักงานพัฒนาวิทยาศาสตร์	121.95	8.74	72.81	210.48	128.17	10.40	74.06	219.65	
20.5 มหาวิทยาลัยราชภัฏวชิรเวศน์	234.54	21.26	702.21	1,006.42	202.84	17.92	777.37	1,004.59	
20.6 มหาวิทยาลัยสุโขทัยธรรมาธิราช	634.14	28.03	371.00	1,042.67	600.69	22.63	400.41	1,031.93	
20.7 มหาวิทยาลัยนเรศวร	395.44	28.60	105.09	549.69	397.17	27.95	118.51	563.88	
20.8 มหาวิทยาลัยอุบลราชธานี	248.88	22.01	51.41	334.74	247.18	23.60	60.02	343.09	
20.9 มหาวิทยาลัยมหิดล	341.03	10.78	102.49	469.09	198.80	10.96	113.89	332.50	
20.10 มหาวิทยาลัยกาฬสินธุ์	252.93	2.46	26.46	291.52	251.01	2.26	28.09	308.52	
20.11 สถาบันเทคโนโลยีพระจอมเกล้าเจ้าคุณทหารลาดกระบัง	28.52	2.15	20.45	130.89	26.50	1.72	23.68	135.48	
20.12 มหาวิทยาลัยราชภัฏวชิรเวศน์	287.28	7.21	29.02	362.05	301.83	6.01	34.29	382.11	
20.13 มหาวิทยาลัยนครพนม	386.78	3.74	32.77	439.79	402.81	3.83	36.98	462.25	
20.14 สถาบันวิจัยและพัฒนา	246.04	14.26	21.04	293.21	255.55	14.83	24.79	307.82	
20.15 มหาวิทยาลัยราชภัฏวชิรเวศน์	377.99	2.52	55.87	445.27	390.11	2.78	58.76	470.11	
20.16 มหาวิทยาลัยราชภัฏวชิรเวศน์	88.61	6.93	126.80	226.77	85.57	8.44	132.51	230.98	
20.17 มหาวิทยาลัยราชภัฏวชิรเวศน์	276.29	4.90	60.36	353.51	281.30	3.71	64.07	361.71	

หน่วยงาน	ปีงบประมาณ พ.ศ. 2565				ปีงบประมาณ พ.ศ. 2566				รวม	
	เงินต้นและค่าจ้าง	เงินช่วยเหลือ ด้านการศึกษา และการรักษาพยาบาล	ค่าจ้างพนักงาน	ค่าใช้จ่ายบุคลากรอื่น	เงินต้นและค่าจ้าง	เงินช่วยเหลือ ด้านการศึกษา และการรักษาพยาบาล	ค่าจ้างพนักงาน	ค่าใช้จ่ายบุคลากรอื่น		
20.18 มหาวิทยาลัยราชภัฏอุดรธานี	286.22	2.04	65.77	12.61	367.54	287.81	2.56	68.68	14.08	373.13
20.19 มหาวิทยาลัยราชภัฏจันทบุรี	223.89	2.46	52.47	9.43	288.25	228.68	2.87	53.09	10.09	294.73
20.20 มหาวิทยาลัยราชภัฏนครสวรรค์	327.30	4.39	75.87	13.62	421.18	336.60	3.49	79.95	14.44	434.48
20.21 มหาวิทยาลัยราชภัฏบึงกาฬ	350.11	3.53	88.85	6.13	448.62	363.95	3.35	90.20	5.79	463.29
20.22 มหาวิทยาลัยราชภัฏพระนครศรีอยุธยา	268.00	1.59	43.22	3.20	317.00	288.82	2.41	46.41	3.17	340.81
20.23 มหาวิทยาลัยราชภัฏมหาสารคาม	244.14	4.20	79.76	6.20	334.30	248.40	4.45	83.32	6.34	342.51
20.24 มหาวิทยาลัยราชภัฏเลย	268.69	4.39	59.09	5.26	337.43	272.76	4.53	63.15	5.15	345.59
20.25 มหาวิทยาลัยราชภัฏกาฬสินธุ์	326.98	3.87	51.83	10.41	393.09	333.76	4.48	54.85	9.81	402.90
20.26 มหาวิทยาลัยราชภัฏสุรินทร์	396.66	4.18	75.05	4.77	480.66	456.60	4.45	79.40	5.12	545.57
20.27 มหาวิทยาลัยราชภัฏนครราชสีมา	349.07	8.35	83.56	17.65	458.63	357.60	8.10	89.91	19.58	475.19
20.28 มหาวิทยาลัยราชภัฏบุรีรัมย์	271.09	3.97	66.15	4.71	345.92	283.17	5.67	73.96	4.83	367.63
20.29 มหาวิทยาลัยราชภัฏศรีสะเกษ	282.38	6.74	54.58	6.78	350.48	297.94	5.95	59.14	8.36	371.39
20.30 มหาวิทยาลัยราชภัฏบรจกานี	363.35	3.90	68.45	9.30	445.00	369.91	3.16	78.51	10.38	461.96
20.31 มหาวิทยาลัยราชภัฏราชบุรี	65.02	3.69	73.12	3.71	145.54	61.65	3.34	75.58	2.87	143.44
20.32 มหาวิทยาลัยราชภัฏเพชรบูรณ์	251.47	4.20	71.97	3.04	330.68	252.92	3.34	78.34	3.05	337.65
20.33 มหาวิทยาลัยราชภัฏพระนครศรีอยุธยา	262.18	4.37	80.99	12.71	360.25	274.67	4.34	81.43	5.49	365.93
20.34 มหาวิทยาลัยราชภัฏวไลยอลงกรณ์ ในพระบรมราชูปถัมภ์	320.66	4.69	88.85	13.37	427.59	319.12	3.86	95.76	13.83	432.57
20.35 มหาวิทยาลัยราชภัฏรำไพพรรณี	266.06	3.29	71.77	5.85	346.97	267.52	3.24	70.15	6.05	346.96
20.36 มหาวิทยาลัยราชภัฏกาญจนบุรี	193.19	4.08	56.69	3.35	257.31	196.69	4.48	58.81	3.85	263.83
20.37 มหาวิทยาลัยราชภัฏนครปฐม	282.83	4.48	99.97	53.00	440.28	306.81	4.46	102.89	35.79	449.95
20.38 มหาวิทยาลัยราชภัฏเพชรบุรี	275.94	3.70	72.31	24.53	376.48	282.26	4.30	73.11	26.33	386.00
20.39 มหาวิทยาลัยราชภัฏหมู่บ้านจอมบึง	206.56	4.00	59.02	2.52	272.10	210.12	3.27	64.81	2.53	280.73
20.40 มหาวิทยาลัยราชภัฏนครศรีธรรมราช	294.22	3.91	70.12	4.69	372.94	308.38	3.71	73.09	4.87	390.05
20.41 มหาวิทยาลัยราชภัฏภูเก็ต	240.00	4.11	62.57	7.46	314.14	239.82	4.36	63.45	7.55	315.18
20.42 มหาวิทยาลัยราชภัฏยะลา	265.27	4.10	45.30	23.29	337.96	270.62	4.48	49.28	23.16	347.54
20.43 มหาวิทยาลัยราชภัฏสงขลา	86.68	3.57	93.51	4.10	187.86	160.17	4.14	93.49	4.70	262.50
20.44 มหาวิทยาลัยราชภัฏสุราษฎร์ธานี	62.26	3.04	56.05	13.13	134.48	61.64	3.16	60.92	14.25	139.97
20.45 มหาวิทยาลัยราชภัฏจันทบุรี	239.38	5.76	147.53	2.41	395.08	297.03	5.31	153.22	2.18	457.74
20.46 มหาวิทยาลัยราชภัฏจันทบุรี	223.51	2.83	89.99	3.51	319.84	226.16	3.29	89.70	2.99	322.14
20.47 มหาวิทยาลัยราชภัฏบ้านสมเด็จเจ้าพระยา	424.51	5.74	124.85	4.78	559.88	432.74	6.83	128.87	4.81	573.25
20.48 มหาวิทยาลัยราชภัฏพระนคร	354.12	5.01	155.82	4.53	519.48	363.88	6.13	165.37	3.85	539.23
20.49 มหาวิทยาลัยราชภัฏสวนสุนันทา	453.11	5.37	147.40	5.49	611.37	455.12	6.02	156.49	5.74	623.37
20.50 มหาวิทยาลัยราชภัฏชัยภูมิ	96.28	0.24	11.13	3.39	111.04	97.66	0.25	13.59	2.29	113.79
20.51 มหาวิทยาลัยราชภัฏร้อยเอ็ด	98.44	0.35	3.13	5.66	107.58	106.51	0.14	3.21	5.81	115.67
20.52 มหาวิทยาลัยราชภัฏศรีสะเกษ	111.67	0.17	2.04	6.53	120.41	114.86	0.23	1.83	5.36	122.28
20.53 มหาวิทยาลัยเทคโนโลยีราชมงคลธัญบุรี	345.64	27.59	216.84	12.07	602.14	353.47	28.87	223.63	11.57	617.54
20.54 มหาวิทยาลัยเทคโนโลยีราชมงคลกรุงเทพ	374.71	16.70	229.04	14.41	634.86	383.28	16.30	249.92	15.81	665.31
20.55 มหาวิทยาลัยเทคโนโลยีราชมงคลตะวันออก	112.70	11.00	148.06	3.03	274.79	108.26	11.12	148.98	3.38	271.74
20.56 มหาวิทยาลัยเทคโนโลยีราชมงคลพระนคร	459.32	16.98	278.79	54.61	809.70	466.82	15.53	284.69	67.65	834.69

หน่วยงาน	ปีงบประมาณ พ.ศ. 2565				ปีงบประมาณ พ.ศ. 2566				รวม
	เงินต้นและค่าจ้าง	เงินช่วยเหลือ ด้านการศึกษา และการรักษาพยาบาล	ค่าจ้างพนักงาน	ค่าใช้จ่ายบุคลากรอื่น	เงินต้นและค่าจ้าง	เงินช่วยเหลือ ด้านการศึกษา และการรักษาพยาบาล	ค่าจ้างพนักงาน	ค่าใช้จ่ายบุคลากรอื่น	
20.57 มหาวิทยาลัยเทคโนโลยีพระจอมเกล้าธนบุรี	158.00	14.37	71.45	7.37	251.59	12.97	81.05	25.88	455.29
20.58 มหาวิทยาลัยเทคโนโลยีราชมงคลธัญบุรี	363.16	20.90	255.29	14.71	654.06	19.73	278.10	14.13	721.47
20.59 มหาวิทยาลัยเทคโนโลยีราชมงคลศรีวิชัย	591.43	12.43	120.60	25.25	749.71	13.04	128.97	29.39	763.08
20.60 มหาวิทยาลัยเทคโนโลยีราชมงคลสุวรรณภูมิ	524.58	13.66	132.63	7.63	678.50	14.76	147.54	7.67	700.50
20.61 มหาวิทยาลัยเทคโนโลยีราชมงคลธัญบุรี	555.26	18.12	190.81	23.40	787.59	14.45	201.90	37.78	1,172.57
20.62 สถาบันเทคโนโลยีพระจอมเกล้าเจ้าคุณทหารลาดกระบัง	46.25	0.00	0.00	0.00	46.25	0.00	0.00	0.00	0.00
20.63 สำนักงานวิทยพัฒน์	36.65	0.00	0.00	0.00	36.65	0.00	0.00	1.04	35.68
20.64 จุฬาลงกรณ์มหาวิทยาลัย	679.18	68.64	1,566.41	20.05	2,334.28	66.46	1,620.12	19.57	2,348.57
20.65 มหาวิทยาลัยเกษตรศาสตร์	236.46	27.93	1,287.86	6.83	1,559.08	24.93	1,322.24	6.03	1,571.23
20.66 มหาวิทยาลัยขอนแก่น	270.15	34.25	1,393.99	7.66	1,706.05	30.79	1,438.55	7.49	1,733.11
20.67 มหาวิทยาลัยธรรมศาสตร์	199.33	21.38	794.18	4.08	1,018.97	20.63	811.57	3.90	1,028.64
20.68 มหาวิทยาลัยสงขลานครินทร์	337.77	34.90	1,268.45	9.15	1,650.27	33.12	1,311.66	8.26	1,664.80
20.69 มหาวิทยาลัยแม่โจ้	42.50	3.98	148.23	1.27	195.98	4.03	150.98	1.26	197.56
20.70 สถาบันเทคโนโลยีพระจอมเกล้าเจ้าคุณทหารลาดกระบัง	129.07	14.20	337.18	3.39	483.84	13.16	344.15	3.20	481.75
20.71 มหาวิทยาลัยเทคโนโลยีพระจอมเกล้าพระนครเหนือ	119.11	10.04	251.54	3.44	384.13	11.65	258.78	3.40	389.89
20.72 สถาบันวิจัยและพัฒนาพื้นที่สูง	37.87	4.26	176.67	1.37	220.17	3.93	182.54	1.13	220.69
20.73 มหาวิทยาลัยพะเยา	0.00	0.00	2.13	0.00	2.13	0.00	2.09	0.00	2.09
20.74 มหาวิทยาลัยเทคโนโลยีพระจอมเกล้าธนบุรี	0.00	0.00	73.50	0.00	73.50	0.00	72.78	0.00	72.78
20.75 มหาวิทยาลัยมหิดล	674.51	84.49	3,120.19	18.73	3,897.92	606.23	3,241.00	17.05	3,950.41
20.76 มหาวิทยาลัยบูรพา	124.36	11.97	216.70	3.70	356.73	12.41	242.98	3.28	373.09
20.77 มหาวิทยาลัยทักษิณ	14.57	1.61	84.95	0.51	101.64	14.20	88.17	0.51	103.75
20.78 มหาวิทยาลัยเชียงใหม่	644.40	87.46	1,638.39	22.65	2,392.90	600.98	1,669.69	21.18	2,376.46
20.79 มหาวิทยาลัยสวนดุสิต	57.78	8.94	146.74	2.16	215.62	57.15	144.22	2.16	215.70
20.80 มหาวิทยาลัยศิลปากร	1,244.77	10.91	409.74	14.76	1,680.18	1,271.98	422.40	3.28	1,706.46
20.81 มหาวิทยาลัยศรีนครินทรวิโรฒ	115.02	14.13	707.82	3.26	840.23	110.44	721.05	3.24	847.38
20.82 สถาบันเทคโนโลยีพระจอมเกล้าเจ้าคุณทหารลาดกระบัง	41.62	0.00	0.00	4.76	46.38	45.07	0.00	1.30	46.37
21. ส่วนราชการสังกัดสำนักงานนายกรัฐมนตรี กระทรวงหรือทบวง และหน่วยงานภายใต้การควบคุมดูแลของนายกรัฐมนตรี	85,835.61	8,149.75	33,991.47	3,143.15	131,119.98	87,979.25	37,152.07	3,185.46	136,197.08
21.1 สำนักงานพระพุทธศาสนาแห่งชาติ	391.77	35.89	242.16	31.15	700.97	386.96	271.03	30.18	726.29
21.2 สำนักงานคณะกรรมการพิเศษเพื่อประสานงานโครงการอันเนื่องมาจากพระราชดำริ	84.05	8.28	24.13	4.58	121.04	84.13	23.67	4.31	119.83
21.3 สำนักงานราชบัณฑิตยสภา	28.03	2.93	17.28	1.53	49.77	27.41	20.10	1.50	51.83
21.4 สำนักงานตำรวจแห่งชาติ	84,609.30	8,048.99	33,625.39	3,057.66	129,341.34	86,732.34	36,737.86	3,097.64	134,344.89
21.5 สำนักงานป้องกันและปราบปรามการฟอกเงิน	298.41	28.53	271.91	15.26	370.11	308.76	32.24	15.39	384.02
21.6 ศูนย์อำนวยการบริหารจังหวัดชายแดนภาคใต้	105.55	3.79	22.00	8.71	140.05	113.39	25.27	9.83	154.62
21.7 สำนักงานคณะกรรมการป้องกันและปราบปรามการทุจริตในภาครัฐ	318.50	21.34	32.60	24.26	396.70	326.26	20.83	26.61	415.60
22. หน่วยงานของรัฐสภา	1,426.06	204.77	238.24	586.73	2,455.80	1,573.92	267.40	490.12	2,541.54
22.1 สำนักงานเลขาธิการสภาการศึกษา	443.20	60.24	82.73	189.59	775.76	562.51	85.21	92.56	804.46
22.2 สำนักงานเลขาธิการสภาผู้แทนราษฎร	982.86	144.53	155.51	397.14	1,680.04	1,011.41	182.19	397.56	1,737.08

หน่วยงาน	ปีงบประมาณ พ.ศ. 2565				ปีงบประมาณ พ.ศ. 2566				รวม
	เงินต้นและค่าจ้าง	เงินช่วยเหลือ ด้านการศึกษา และการรักษาพยาบาล	ค่าจ้างเหมาบริการ	รวม	เงินต้นและค่าจ้าง	เงินช่วยเหลือ ด้านการศึกษา และการรักษาพยาบาล	ค่าจ้างเหมาบริการ	รวม	
23. หน่วยงานของศาล	178.06	869.64	1,680.31	3,102.14	185.18	928.13	1,841.48	3,96.79	3,551.58
23.1 สำนักงานศาลรัฐธรรมนูญ	178.06	10.16	14.96	206.37	185.18	10.86	16.65	3.33	216.02
23.2 สำนักงานศาลยุติธรรม	0.00	735.38	1,494.15	2,555.57	0.00	789.71	1,619.85	339.24	2,748.80
23.3 สำนักงานศาลปกครอง	0.00	118.10	171.20	340.20	0.00	127.56	204.98	54.22	386.76
24. หน่วยงานอิสระของรัฐ	0.00	619.90	1,550.63	2,472.90	0.00	692.51	1,775.24	319.56	2,787.31
24.1 สำนักงานคณะกรรมการป้องกันและปราบปรามการทุจริตแห่งชาติ	0.00	92.00	131.87	263.46	0.00	101.03	148.45	42.29	291.77
24.2 สำนักงานการตรวจเงินแผ่นดิน	0.00	133.01	621.19	807.98	0.00	143.44	684.76	56.28	884.48
24.3 สำนักงานคณะกรรมการสิทธิมนุษยชนแห่งชาติ	0.00	4.94	34.14	41.82	0.00	6.42	37.25	3.14	46.81
24.4 สำนักงานอัยการสูงสุด	0.00	388.95	763.43	1,359.04	0.00	441.62	904.78	217.85	1,564.25
25. ส่วนราชการในพระองค์	6,711.24	592.46	785.99	8,516.42	7,006.47	604.07	713.90	442.23	8,766.67
25.1 ส่วนราชการในพระองค์	6,711.24	592.46	785.99	8,516.42	7,006.47	604.07	713.90	442.23	8,766.67
26. หน่วยงานอื่นของรัฐ	230.35	0.00	0.00	230.35	244.27	0.00	0.00	0.00	244.27
26.1 สำนักงานสภาพัฒนาการแห่งชาติ	230.35	0.00	0.00	230.35	244.27	0.00	0.00	0.00	244.27
27. จังหวัดและกรุงเทพมหานคร	63.88	0.00	0.00	64.02	68.48	0.00	0.00	0.22	68.70
27.1 จังหวัดพระนครศรีอยุธยา	0.47	0.00	0.00	0.47	0.29	0.00	0.00	0.00	0.29
27.2 จังหวัดสระบุรี	0.40	0.00	0.00	0.40	0.75	0.00	0.00	0.00	0.75
27.3 จังหวัดชัยนาท	1.84	0.00	0.00	1.84	2.28	0.00	0.00	0.00	2.28
27.4 จังหวัดลพบุรี	1.16	0.00	0.00	1.16	1.18	0.00	0.00	0.00	1.18
27.5 จังหวัดสิงห์บุรี	0.18	0.00	0.00	0.18	0.14	0.00	0.00	0.00	0.14
27.6 จังหวัดอ่างทอง	0.01	0.00	0.00	0.01	0.02	0.00	0.00	0.00	0.02
27.7 จังหวัดฉะเชิงเทรา	0.36	0.00	0.00	0.36	0.17	0.00	0.00	0.00	0.17
27.8 จังหวัดปทุมธานี	6.38	0.00	0.00	6.38	9.73	0.00	0.00	0.00	9.73
27.9 จังหวัดระยอง	0.00	0.00	0.00	0.00	0.18	0.00	0.00	0.00	0.18
27.10 จังหวัดนครนายก	0.26	0.00	0.00	0.26	0.21	0.00	0.00	0.00	0.21
27.11 จังหวัดสมุทรปราการ	0.14	0.00	0.00	0.14	0.98	0.00	0.00	0.00	0.98
27.12 จังหวัดกาญจนบุรี	0.12	0.00	0.00	0.12	0.09	0.00	0.00	0.00	0.09
27.13 กรุงเทพมหานคร	0.06	0.00	0.00	0.06	0.06	0.00	0.00	0.00	0.06
27.14 จังหวัดราชบุรี	0.28	0.00	0.00	0.28	0.30	0.00	0.00	0.00	0.30
27.15 กลุ่มจังหวัดภาคกลางตอนล่าง 2	0.00	0.00	0.00	0.00	0.02	0.00	0.00	0.00	0.02
27.16 จังหวัดประจวบคีรีขันธ์	0.46	0.00	0.00	0.46	0.35	0.00	0.00	0.00	0.35
27.17 จังหวัดเพชรบุรี	0.44	0.00	0.00	0.44	0.46	0.00	0.00	0.00	0.46
27.18 จังหวัดสุพรรณบุรี	0.06	0.00	0.00	0.06	0.23	0.00	0.00	0.00	0.23
27.19 จังหวัดฉะเชิงเทรา	0.05	0.00	0.00	0.05	0.04	0.00	0.00	0.00	0.04
27.20 จังหวัดสุราษฎร์ธานี	0.07	0.00	0.00	0.07	0.14	0.00	0.00	0.00	0.14
27.21 จังหวัดนครศรีธรรมราช	0.20	0.00	0.00	0.20	0.30	0.00	0.00	0.00	0.30
27.22 จังหวัดพัทลุง	0.34	0.00	0.00	0.34	0.24	0.00	0.00	0.00	0.24
27.23 จังหวัดยะลา	0.28	0.00	0.00	0.28	0.38	0.00	0.00	0.00	0.38
27.24 จังหวัดพังงา	0.20	0.00	0.00	0.20	0.09	0.00	0.00	0.00	0.09
27.25 จังหวัดภูเก็ต	1.69	0.00	0.00	1.69	0.14	0.00	0.00	0.00	0.14

หน่วยงาน	ปีงบประมาณ พ.ศ. 2565					ปีงบประมาณ พ.ศ. 2566				
	เงินเดือนและค่าจ้าง	เงินช่วยเหลือ ด้านการศึกษา และการรักษาพยาบาล	ค่าบ้านหนึ่งบ้าน	ค่าใช้จ่ายบุคลากรอื่น	รวม	เงินเดือนและค่าจ้าง	เงินช่วยเหลือ ด้านการศึกษา และการรักษาพยาบาล	ค่าบ้านหนึ่งบ้าน	ค่าใช้จ่ายบุคลากรอื่น	รวม
27-26	งบจังหวัดบุรีรัมย์	0.30	0.00	0.00	0.00	0.30	0.00	0.00	0.00	0.00
27-27	งบจังหวัดบุรีรัมย์	0.10	0.00	0.00	0.00	0.10	0.00	0.00	0.00	0.16
27-28	งบจังหวัดสงขลา	1.02	0.00	0.00	0.00	1.02	0.00	0.00	0.00	0.81
27-29	งบจังหวัดสตูล	0.23	0.00	0.00	0.00	0.23	0.00	0.00	0.00	0.32
27-30	งบจังหวัดปัตตานี	0.12	0.00	0.00	0.00	0.12	0.00	0.00	0.00	0.00
27-31	งบจังหวัดยะลา	2.55	0.00	0.00	0.00	2.55	0.00	0.00	0.00	1.15
27-32	งบจังหวัดจันทบุรี	0.32	0.00	0.00	0.00	0.32	0.00	0.00	0.00	0.34
27-33	งบจังหวัดชลบุรี	0.65	0.00	0.00	0.00	0.65	0.00	0.00	0.00	0.52
27-34	งบจังหวัดระยอง	0.32	0.00	0.00	0.00	0.32	0.00	0.00	0.00	0.11
27-35	งบจังหวัดตราด	0.26	0.00	0.00	0.00	0.26	0.00	0.00	0.00	0.12
27-36	กลุ่มจังหวัดภาคตะวันออกเฉียงเหนือตอนบน 1	0.25	0.00	0.00	0.00	0.25	0.00	0.00	0.00	0.33
27-37	งบจังหวัดหนองคาย	1.29	0.00	0.00	0.00	1.29	0.00	0.00	0.00	0.04
27-38	งบจังหวัดเลย	0.33	0.00	0.00	0.00	0.33	0.00	0.00	0.00	0.14
27-39	งบจังหวัดอุดรธานี	1.98	0.00	0.00	0.00	1.98	0.00	0.00	0.00	0.37
27-40	งบจังหวัดหนองบัวลำภู	0.06	0.00	0.00	0.00	0.06	0.00	0.00	0.00	0.07
27-41	งบจังหวัดบึงกาฬ	0.16	0.00	0.00	0.00	0.16	0.00	0.00	0.00	0.06
27-42	กลุ่มจังหวัดภาคตะวันออกเฉียงเหนือตอนบน 2	0.13	0.00	0.00	0.00	0.13	0.00	0.00	0.00	0.05
27-43	งบจังหวัดนครพนม	6.70	0.00	0.00	0.14	6.84	0.00	0.00	0.21	6.64
27-44	งบจังหวัดมุกดาหาร	0.94	0.00	0.00	0.00	0.94	0.00	0.00	0.00	1.01
27-45	งบจังหวัดสกลนคร	0.53	0.00	0.00	0.00	0.53	0.00	0.00	0.00	0.01
27-46	กลุ่มจังหวัดภาคตะวันออกเฉียงเหนือตอนกลาง	0.09	0.00	0.00	0.00	0.09	0.00	0.00	0.00	0.07
27-47	งบจังหวัดร้อยเอ็ด	0.66	0.00	0.00	0.00	0.66	0.00	0.00	0.00	1.16
27-48	งบจังหวัดขอนแก่น	0.11	0.00	0.00	0.00	0.11	0.00	0.00	0.00	0.23
27-49	งบจังหวัดมหาสารคาม	0.54	0.00	0.00	0.00	0.54	0.00	0.00	0.00	0.37
27-50	งบจังหวัดกาฬสินธุ์	0.36	0.00	0.00	0.00	0.36	0.00	0.00	0.00	0.47
27-51	กลุ่มจังหวัดภาคตะวันออกเฉียงเหนือตอนล่าง 2	1.10	0.00	0.00	0.00	1.10	0.00	0.00	0.00	0.11
27-52	งบจังหวัดอำนาจเจริญ	0.01	0.00	0.00	0.00	0.01	0.00	0.00	0.00	0.01
27-53	งบจังหวัดศรีสะเกษ	0.01	0.00	0.00	0.00	0.01	0.00	0.00	0.00	0.09
27-54	งบจังหวัดยโสธร	0.65	0.00	0.00	0.00	0.65	0.00	0.00	0.00	5.56
27-55	งบจังหวัดอุบลราชธานี	0.64	0.00	0.00	0.00	0.64	0.00	0.00	0.00	0.37
27-56	กลุ่มจังหวัดภาคตะวันออกเฉียงเหนือตอนล่าง 1	4.35	0.00	0.00	0.00	4.35	0.00	0.00	0.00	1.91
27-57	งบจังหวัดสุรินทร์	0.06	0.00	0.00	0.00	0.06	0.00	0.00	0.00	0.33
27-58	งบจังหวัดนครราชสีมา	4.17	0.00	0.00	0.00	4.17	0.00	0.00	0.00	6.72
27-59	งบจังหวัดบุรีรัมย์	9.01	0.00	0.00	0.00	9.01	0.00	0.00	0.01	2.60
27-60	งบจังหวัดชัยภูมิ	0.30	0.00	0.00	0.00	0.30	0.00	0.00	0.00	0.05
27-61	กลุ่มจังหวัดภาคเหนือตอนบน 1	0.02	0.00	0.00	0.00	0.02	0.00	0.00	0.00	0.04
27-62	งบจังหวัดเชียงใหม่	0.24	0.00	0.00	0.00	0.24	0.00	0.00	0.00	0.22
27-63	งบจังหวัดลำปาง	0.00	0.00	0.00	0.00	0.00	0.00	0.00	0.00	0.05
27-64	งบจังหวัดลำพูน	0.33	0.00	0.00	0.00	0.33	0.00	0.00	0.00	5.29

หน่วยงาน	ปีงบประมาณ พ.ศ. 2565				ปีงบประมาณ พ.ศ. 2566				รวม
	เงินเดือนและค่าจ้าง	เงินช่วยเหลือด้านการศึกษาระดับปริญญาโทและปริญญาเอก	ค่าบำรุงห้องบ้านอยู่	ค่าใช้จ่ายบุคลากรอื่น	เงินเดือนและค่าจ้าง	เงินช่วยเหลือด้านการศึกษาระดับปริญญาโทและปริญญาเอก	ค่าบำรุงห้องบ้านอยู่	ค่าใช้จ่ายบุคลากรอื่น	
27.65 กลุ่มจังหวัดภาคเหนือตอนบน 2	0.00	0.00	0.00	0.00	0.00	0.00	0.00	0.00	0.04
27.66 จังหวัดน่าน	0.53	0.00	0.00	0.00	0.53	0.00	0.00	0.00	0.08
27.67 จังหวัดพิจิตร	0.14	0.00	0.00	0.00	0.14	0.00	0.00	0.00	0.09
27.68 จังหวัดชัยภูมิ	0.04	0.00	0.00	0.00	0.04	0.00	0.00	0.00	0.18
27.69 จังหวัดกำแพงเพชร	0.29	0.00	0.00	0.00	0.29	0.00	0.00	0.00	0.02
27.70 กลุ่มจังหวัดภาคเหนือตอนล่าง 1	0.04	0.00	0.00	0.00	0.04	0.00	0.00	0.00	0.01
27.71 จังหวัดตาก	0.13	0.00	0.00	0.00	0.13	0.00	0.00	0.00	0.02
27.72 จังหวัดพิจิตร	0.06	0.00	0.00	0.00	0.06	0.00	0.00	0.00	0.10
27.73 จังหวัดอุทัยธานี	0.03	0.00	0.00	0.00	0.03	0.00	0.00	0.00	0.21
27.74 จังหวัดเพชรบูรณ์	0.00	0.00	0.00	0.00	0.00	0.00	0.00	0.00	0.49
27.75 จังหวัดอุตรดิตถ์	0.32	0.00	0.00	0.00	0.32	0.00	0.00	0.00	0.75
27.76 กลุ่มจังหวัดภาคเหนือตอนล่าง 2	0.23	0.00	0.00	0.00	0.23	0.00	0.00	0.00	0.34
27.77 จังหวัดกำแพงเพชร	0.03	0.00	0.00	0.00	0.03	0.00	0.00	0.00	0.04
27.78 จังหวัดพิจิตร	0.24	0.00	0.00	0.00	0.24	0.00	0.00	0.00	0.00
27.79 จังหวัดนครสวรรค์	0.14	0.00	0.00	0.00	0.14	0.00	0.00	0.00	0.24
27.80 จังหวัดอุทัยธานี	1.99	0.00	0.00	0.00	1.99	0.00	0.00	0.00	2.71
27.81 กลุ่มจังหวัดภาคกลางบริเวณลพ	0.35	0.00	0.00	0.00	0.35	0.00	0.00	0.00	0.14
27.82 กลุ่มจังหวัดภาคกลางตอนบน	0.33	0.00	0.00	0.00	0.33	0.00	0.00	0.00	0.77
27.83 กลุ่มจังหวัดภาคกลางตอนล่าง 1	0.08	0.00	0.00	0.00	0.08	0.00	0.00	0.00	0.10
27.84 กลุ่มจังหวัดภาคใต้ฝั่งอ่าวไทย	0.03	0.00	0.00	0.00	0.03	0.00	0.00	0.00	0.08
27.85 กลุ่มจังหวัดภาคใต้ฝั่งอันดามัน	0.25	0.00	0.00	0.00	0.25	0.00	0.00	0.00	0.12
27.86 กลุ่มจังหวัดภาคใต้ชายแดน	1.06	0.00	0.00	0.00	1.06	0.00	0.00	0.00	0.84
27.87 กลุ่มจังหวัดภาคตะวันออก 1	0.16	0.00	0.00	0.00	0.16	0.00	0.00	0.00	0.12
27.88 กลุ่มจังหวัดภาคตะวันออก 2	1.07	0.00	0.00	0.00	1.07	0.00	0.00	0.00	4.54
28. องค์การบริหารส่วนท้องถิ่น	9,913.59	65.69	3,220.31	383.20	13,582.79	11,565.37	2,943.53	626.27	15,202.81
28.1 เมืองพัทยา	1.29	0.00	0.00	0.00	1.29	0.00	0.00	0.00	0.00
28.2 เทศบาลเมืองจันทรี	55.00	0.09	21.14	1.71	77.94	31.27	7.41	0.96	39.92
28.3 องค์การบริหารส่วนจังหวัดจันทบุรี	7.89	0.03	3.67	0.05	11.64	78.79	1.00	10.65	92.02
28.4 เทศบาลเมืองจันทบุรี	84.39	0.67	54.24	2.06	141.36	89.88	0.51	2.41	150.38
28.5 องค์การบริหารส่วนจังหวัดกาญจนบุรี	72.09	0.00	0.00	0.00	72.09	213.72	0.00	0.00	213.72
28.6 เทศบาลเมืองปากมเหยง	0.93	0.00	0.00	0.00	0.93	0.00	0.00	0.00	0.00
28.7 เทศบาลเมืองท่าเรือพระบาท	0.00	0.00	2.00	0.00	2.00	5.17	0.01	0.36	0.02
28.8 องค์การบริหารส่วนจังหวัดกาฬสินธุ์	250.41	3.03	59.97	4.02	317.43	391.29	2.64	67.07	465.54
28.9 เทศบาลเมืองกาฬสินธุ์	68.22	0.62	30.59	21.56	120.99	78.47	0.68	32.85	126.25
28.10 เทศบาลเมืองกุฉินารายณ์	15.19	0.01	0.29	0.14	15.63	18.55	0.01	0.00	0.05
28.11 เทศบาลเมืองหนองบัวลำภู	11.80	0.01	0.00	0.00	11.81	6.16	0.00	0.00	6.16
28.12 เทศบาลนครขอนแก่น	309.56	1.68	132.73	9.96	453.93	161.37	1.03	71.14	238.52
28.13 เทศบาลเมืองชุมแพ	25.37	0.20	0.72	1.18	27.47	13.59	0.11	0.26	14.66
28.14 เทศบาลเมืองชุมพล	83.46	0.35	24.60	1.97	110.38	86.78	0.38	26.68	114.79

หน่วยงาน	ปีงบประมาณ พ.ศ. 2565				ปีงบประมาณ พ.ศ. 2566				รวม
	เงินเดือนและค่าจ้าง	เงินช่วยเหลือ ด้านการศึกษา และการรักษาพยาบาล	ค่าจ้างบุคลากรอื่น	รวม	เงินเดือนและค่าจ้าง	เงินช่วยเหลือ ด้านการศึกษา และการรักษาพยาบาล	ค่าจ้างบุคลากรอื่น	รวม	
28.15 เทศบาลเมืองกำแพง	0.91	0.00	0.00	0.92	1.03	0.00	0.00	0.00	1.03
28.16 เทศบาลเมืองจันทุมิตรี	285	0.00	0.54	345	283	0.00	0.54	0.05	342
28.17 เทศบาลเมืองสูง	37.35	0.23	26.53	64.42	0.00	0.00	0.00	0.00	0.00
28.18 เทศบาลเมืองท่าใหม่	23.05	0.18	16.84	42.26	23.00	0.18	17.81	1.75	42.74
28.19 เทศบาลเมืองระยอง	49.97	0.29	15.21	66.47	51.53	0.37	16.07	1.48	69.45
28.20 องค์การบริหารส่วนจังหวัดระยอง	15.41	0.06	4.52	19.99	0.37	0.00	0.00	0.00	0.37
28.21 เทศบาลเมืองชลบุรี	0.00	0.28	0.00	0.75	0.00	0.00	0.00	0.00	0.00
28.22 เทศบาลเมืองบ้านสวน	0.93	0.00	0.24	1.17	1.76	0.00	0.25	0.01	2.02
28.23 เทศบาลเมืองแสนสุข	5.27	0.03	0.00	5.37	5.60	0.03	0.00	0.07	5.70
28.24 เทศบาลเมืองบ้านโป่ง	25.50	0.11	0.79	27.03	26.94	0.18	1.96	0.20	29.28
28.25 เทศบาลเมืองหนองปรือ	13.50	0.11	0.00	14.24	1.25	0.11	0.22	0.29	1.87
28.26 เทศบาลเมืองพนัสนิคม	43.53	0.10	21.65	69.86	41.26	0.18	24.38	4.45	70.27
28.27 เทศบาลเมืองศรีราชา	47.54	0.00	29.58	78.70	31.41	0.11	31.47	0.55	63.54
28.28 เทศบาลนครเจ้าพระยาสุรศักดิ์	6.69	0.00	0.00	6.69	6.86	0.00	0.00	0.00	6.86
28.29 เทศบาลเมืองปากน้ำ	2.95	0.00	0.00	2.95	3.31	0.00	0.00	0.00	3.31
28.30 เทศบาลเมืองชัยนาท	50.83	0.18	14.76	66.79	68.23	0.21	23.08	1.23	92.75
28.31 องค์การบริหารส่วนจังหวัดชัยนาท	14.65	0.03	4.21	18.95	15.40	0.03	4.05	0.06	19.54
28.32 เทศบาลเมืองชัยภูมิ	68.21	0.35	22.86	92.69	71.68	0.25	24.26	1.06	97.25
28.33 เทศบาลเมืองหลังสวน	1.45	0.00	0.00	1.45	1.12	0.00	0.00	0.00	1.12
28.34 เทศบาลนครเขื่องราย	175.92	1.38	36.40	223.32	179.90	1.36	35.93	17.35	234.54
28.35 เทศบาลนครเชียงใหม่	40.30	0.00	15.93	56.74	0.00	0.00	0.00	0.00	0.00
28.36 เทศบาลเมืองเมืองนันทพัฒนา	9.79	0.06	0.00	10.23	10.35	0.04	0.00	0.40	10.79
28.37 เทศบาลเมืองแม่ใจ	0.35	0.00	0.00	0.35	0.00	0.00	0.00	0.00	0.00
28.38 เทศบาลนครตรัง	110.81	0.80	37.09	151.75	125.28	0.63	40.24	4.03	170.18
28.39 เทศบาลเมืองกันตัง	38.98	0.24	14.22	55.54	17.74	0.26	18.96	0.63	37.59
28.40 เทศบาลเมืองตาก	29.73	0.04	17.27	47.41	27.61	0.04	18.11	0.22	45.98
28.41 เทศบาลเมืองตาก	79.80	0.66	29.12	110.78	79.92	0.63	32.22	1.32	114.09
28.42 องค์การบริหารส่วนจังหวัดตาก	0.00	0.00	0.00	0.00	0.85	0.00	0.00	0.00	0.85
28.43 เทศบาลนครแม่สอด	111.03	0.61	25.93	138.06	115.39	0.76	28.37	0.56	145.08
28.44 องค์การบริหารส่วนจังหวัดนครนายก	2.67	0.05	1.01	3.79	2.83	0.03	1.13	0.08	4.07
28.45 เทศบาลนครนครปฐม	241.92	1.12	55.75	300.78	0.00	0.00	0.00	0.00	0.00
28.46 เทศบาลเมืองนครปฐม	0.93	0.00	0.00	0.94	0.95	0.00	0.00	0.05	1.00
28.47 เทศบาลเมืองสามพราน	19.65	0.19	3.52	23.76	20.13	0.17	3.32	0.32	23.94
28.48 เทศบาลเมืองไร่เจียง	2.59	0.00	0.00	2.59	2.75	0.00	0.00	0.00	2.75
28.49 เทศบาลเมืองระพีบุรี	0.00	0.00	0.22	0.22	0.00	0.00	0.22	0.00	0.22
28.50 เทศบาลเมืองนครพนม	87.02	0.69	27.09	117.34	92.04	0.73	26.51	2.32	121.60
28.51 องค์การบริหารส่วนจังหวัดนครพนม	6.39	0.05	2.41	9.22	0.00	0.00	0.94	0.00	0.94
28.52 องค์การบริหารส่วนจังหวัดนครราชสีมา	971.97	7.07	236.54	1,238.53	1,398.89	7.02	269.97	71.29	1,747.17
28.53 เทศบาลนครนครราชสีมา	302.99	1.38	76.69	383.75	219.70	1.08	86.24	4.58	311.60

หน่วยงาน	ปีงบประมาณ พ.ศ. 2565					ปีงบประมาณ พ.ศ. 2566				
	เงินต้นและค่าจ้าง	เงินช่วยเหลือ ด้านการศึกษา และการรักษาพยาบาล	ค่าบำรุงบ้านอยู่	ค่าใช้จ่ายบุคลากรอื่น	รวม	เงินต้นและค่าจ้าง	เงินช่วยเหลือ ด้านการศึกษา และการรักษาพยาบาล	ค่าบำรุงบ้านอยู่	ค่าใช้จ่ายบุคลากรอื่น	รวม
28.54 เทศบาลเมืองป่าใหญ่	41.95	0.33	24.83	1.44	68.45	46.97	0.35	21.70	1.35	70.37
28.55 เทศบาลเมืองเมืองป่า	1.40	0.00	0.00	0.05	1.45	0.00	0.00	0.00	0.00	0.00
28.56 เทศบาลเมืองสิ่ว	5.76	0.00	0.00	0.03	5.79	5.08	0.03	0.00	0.07	5.18
28.57 เทศบาลเมืองปากซอ	21.78	0.16	4.73	0.41	27.08	22.23	0.17	4.90	0.26	27.56
28.58 เทศบาลเมืองปากพูน	2.58	0.00	0.00	0.00	2.58	0.00	0.00	0.00	0.00	0.00
28.59 เทศบาลนครนครสวรรค์	178.38	1.08	78.98	2.86	261.30	183.08	1.08	81.77	3.80	269.73
28.60 องค์การบริหารส่วนจังหวัดนครสวรรค์	26.31	0.22	10.21	1.34	38.08	175.82	1.93	11.96	21.46	211.17
28.61 เทศบาลเมืองตากลิ	10.93	0.02	1.41	0.25	12.61	11.16	0.02	1.53	0.23	12.94
28.62 เทศบาลเมืองไพรม้า	1.69	0.00	0.20	0.03	1.92	3.11	0.00	0.20	0.04	3.35
28.63 เทศบาลเมืองบางบัวทอง	30.31	0.22	13.71	0.21	44.45	17.14	0.16	0.02	0.35	17.67
28.64 เทศบาลเมืองบางซิว	0.62	0.00	0.00	13.35	13.97	0.19	0.74	17.21	15.17	33.31
28.65 เทศบาลเมืองตากใบ	2.91	0.00	0.00	0.00	2.91	3.16	0.00	0.00	5.70	8.86
28.66 เทศบาลเมืองสุโขทัย	72.04	0.56	21.93	12.76	107.29	76.36	0.68	21.86	15.55	114.45
28.67 เทศบาลเมืองน่าน	40.33	0.39	20.01	1.36	62.09	0.00	0.00	0.00	0.00	0.00
28.68 องค์การบริหารส่วนจังหวัดน่าน	0.00	0.00	0.33	0.00	0.33	0.00	0.00	0.33	0.00	0.33
28.69 เทศบาลเมืองสุโขทัย	113.48	0.29	16.54	5.48	135.79	102.05	0.57	32.83	5.50	140.95
28.70 องค์การบริหารส่วนจังหวัดบุรีรัมย์	15.65	0.20	5.99	0.52	22.36	16.05	0.12	6.10	0.47	22.74
28.71 เทศบาลเมืองชุมเห็ด	3.26	0.00	0.24	0.00	3.50	3.54	0.00	0.24	0.00	3.78
28.72 เทศบาลเมืองบางระจ	44.41	0.22	3.80	0.38	48.81	45.97	0.34	2.75	0.60	49.66
28.73 เทศบาลเมืองสุพรรณ	41.96	0.29	12.10	0.88	55.23	41.70	0.24	14.40	0.62	56.96
28.74 องค์การบริหารส่วนจังหวัดสุพรรณ	0.00	0.00	0.00	0.00	0.00	32.34	0.00	0.00	0.00	32.34
28.75 เทศบาลเมืองบางคูวัด	1.40	0.00	0.00	0.00	1.40	0.00	0.00	0.00	0.00	0.00
28.76 เทศบาลเมืองบางกะสี	0.00	0.00	0.07	0.00	0.07	6.85	0.00	0.00	0.22	7.07
28.77 เทศบาลเมืองท่าโขลง	47.15	0.47	1.97	0.21	49.80	49.04	0.38	1.97	0.25	51.64
28.78 เทศบาลเมืองคลองหลวง	1.18	0.00	0.15	0.00	1.33	4.83	0.00	0.12	0.00	4.95
28.79 เทศบาลนครลำไย	25.20	0.00	1.18	0.47	26.85	0.00	0.00	0.61	0.52	1.13
28.80 เทศบาลเมืองมีนบุรี	1.02	0.00	0.43	0.02	1.47	1.07	0.05	0.36	0.02	1.50
28.81 เทศบาลเมืองสนับทึบ	0.00	0.00	0.00	0.00	0.00	0.00	0.00	0.00	0.00	0.00
28.82 เทศบาลเมืองคูคต	1.56	0.00	0.05	0.23	1.84	0.19	0.00	0.13	0.22	0.54
28.83 เทศบาลเมืองลำสามแก้ว	10.18	0.08	2.82	0.42	13.50	12.90	0.00	2.84	0.29	16.03
28.84 เทศบาลเมืองลาดสวาย	3.82	0.04	0.00	0.10	3.96	0.00	0.05	0.21	0.24	0.50
28.85 องค์การบริหารส่วนจังหวัดปทุมธานี	8.27	0.04	6.77	0.18	15.26	37.40	0.35	7.26	1.30	46.31
28.86 เทศบาลเมืองประจวบคีรีขันธ์	42.43	0.29	16.19	0.74	59.65	43.68	0.32	16.38	1.38	61.76
28.87 เทศบาลเมืองท่งหิน	88.35	0.38	32.47	1.45	122.65	89.93	0.43	33.12	1.65	125.13
28.88 องค์การบริหารส่วนจังหวัดประจวบคีรีขันธ์	62.98	0.56	12.27	1.97	77.78	202.15	0.82	15.18	19.85	238.00
28.89 เทศบาลเมืองตะลุมพีน	0.02	0.00	0.00	9.24	9.26	0.00	0.00	0.00	4.08	4.08
28.90 เทศบาลนครพระนครศรีอยุธยา	1.08	0.00	0.00	0.00	1.08	1.14	0.00	0.00	0.00	1.14
28.91 เทศบาลเมืองผักไห่	0.05	0.02	0.21	0.00	0.28	0.07	0.04	0.12	0.00	0.23

หน่วยงาน	ปีงบประมาณ พ.ศ. 2565				ปีงบประมาณ พ.ศ. 2566				รวม	
	เงินต้นและค่าจ้าง	เงินช่วยเหลือ ด้านการศึกษา และการรักษาพยาบาล	ค่าบำรุงบ้านอยู่อาศัย	ค่าใช้จ่ายบุคลากรอื่น	เงินต้นและค่าจ้าง	เงินช่วยเหลือ ด้านการศึกษา และการรักษาพยาบาล	ค่าบำรุงบ้านอยู่อาศัย	ค่าใช้จ่ายบุคลากรอื่น		
28.92 ทบพลเมืองชนบท	87.11	0.52	31.61	4.61	123.85	0.00	0.22	0.00	0.89	1.11
28.93 ทบพลเมืองศอกคู่ใบ	5.04	0.00	0.00	0.27	5.31	5.53	0.00	0.00	0.31	5.84
28.94 องค์การบริหารส่วนจังหวัดพังงา	1.50	0.00	0.48	0.01	1.99	3.11	0.00	0.48	0.02	3.61
28.95 ทบพลเมืองพังงา	0.47	0.17	0.00	0.11	0.75	0.00	0.00	0.00	0.00	0.00
28.96 ทบพลเมืองตะกั่วป่า	29.81	0.40	16.47	0.32	47.00	0.00	0.47	22.82	0.46	23.75
28.97 ทบพลเมืองทับคล้อ	176.05	1.22	41.67	3.61	222.55	183.16	1.17	46.32	3.67	234.32
28.98 องค์การบริหารส่วนจังหวัดพัทลุง	12.10	0.04	3.09	1.12	16.35	125.06	0.50	2.96	6.04	134.56
28.99 ทบพลเมืองพัทลุง	63.34	0.39	16.62	1.11	81.46	66.28	0.10	17.89	1.36	85.63
28.100 ทบพลเมืองบางขันธนา	45.50	0.31	31.31	0.69	77.81	0.00	0.00	0.00	0.00	0.00
28.101 ทบพลเมืองบางขันธนา	26.63	0.49	32.03	18.26	77.41	70.23	0.50	24.21	1.75	96.69
28.102 องค์การบริหารส่วนจังหวัดเพชรบุรี	1.75	0.00	0.48	0.00	2.23	1.75	0.00	0.36	0.00	2.11
28.103 ทบพลเมืองเพชรบุรี	49.21	0.83	36.64	0.46	87.14	0.00	0.75	43.86	0.84	45.45
28.104 ทบพลเมืองชะอำ	114.18	0.57	55.50	1.48	171.73	0.00	0.00	0.00	0.00	0.00
28.105 ทบพลเมืองเพชรบูรณ์	70.08	0.41	23.31	2.58	96.38	70.88	0.57	25.23	1.93	98.61
28.106 ทบพลเมืองหนองบัวลำภู	68.58	0.58	22.57	1.69	93.42	0.00	0.00	0.00	0.00	0.00
28.107 ทบพลเมืองบุรีรัมย์	0.00	0.00	0.10	0.00	0.10	0.00	0.00	0.00	0.00	0.00
28.108 องค์การบริหารส่วนจังหวัดบุรีรัมย์	46.60	0.32	11.31	0.11	58.34	127.88	0.39	11.02	0.16	139.45
28.109 ทบพลเมืองบุรีรัมย์	109.18	0.47	46.48	1.18	157.31	107.24	0.55	43.02	1.34	152.15
28.110 องค์การบริหารส่วนจังหวัดบุรีรัมย์	81.00	0.63	20.74	0.19	102.56	94.32	1.25	23.02	1.08	119.67
28.111 ทบพลเมืองบุรีรัมย์	51.98	0.00	28.43	0.26	80.67	101.93	0.80	28.82	0.25	131.80
28.112 ทบพลเมืองบึงสามพัน	1.39	0.00	0.00	0.00	1.39	1.48	0.00	0.00	0.00	1.48
28.113 องค์การบริหารส่วนจังหวัดมหาสารคาม	302.01	1.99	0.00	2.26	306.26	518.56	1.67	44.94	2.76	567.73
28.114 ทบพลเมืองมหาสารคาม	86.37	0.85	72.36	2.83	162.41	111.00	0.63	63.58	3.11	178.32
28.115 องค์การบริหารส่วนจังหวัดมหาสารคาม	0.00	0.00	0.00	2.11	2.11	0.00	0.00	0.00	159.84	159.84
28.116 ทบพลเมืองมหาสารคาม	0.00	0.00	0.00	31.00	31.00	0.00	0.00	0.00	17.07	17.07
28.117 องค์การบริหารส่วนจังหวัดแม่ฮ่องสอน	15.63	0.08	3.47	0.00	19.18	18.54	0.12	2.58	0.00	21.24
28.118 ทบพลเมืองแม่ฮ่องสอน	0.59	0.00	0.00	0.00	0.59	0.62	0.00	0.00	0.00	0.62
28.119 องค์การบริหารส่วนจังหวัดยโสธร	24.78	0.23	6.71	1.36	33.08	104.00	0.56	6.42	6.70	117.68
28.120 องค์การบริหารส่วนจังหวัดยะลา	5.77	0.03	1.94	7.73	15.47	5.15	0.00	1.93	7.05	14.13
28.121 ทบพลเมืองยะลา	211.36	1.17	56.18	51.10	319.81	206.00	1.43	60.10	50.28	317.81
28.122 ทบพลเมืองยะลา	5.52	0.04	0.40	6.71	12.67	6.06	0.01	0.32	6.76	13.15
28.123 ทบพลเมืองยะลา	34.60	0.35	12.53	22.76	70.24	36.22	0.28	14.17	22.34	73.01
28.124 องค์การบริหารส่วนจังหวัดร้อยเอ็ด	60.84	0.43	6.53	0.43	68.23	395.87	0.35	10.07	0.30	406.59
28.125 ทบพลเมืองร้อยเอ็ด	152.56	0.88	61.84	3.27	218.55	161.22	1.18	59.02	4.46	225.88
28.126 ทบพลเมืองร้อยเอ็ด	36.53	0.09	27.64	0.52	64.78	37.47	0.14	27.91	0.64	66.16
28.127 องค์การบริหารส่วนจังหวัดระยอง	0.00	0.00	0.66	0.00	0.66	0.00	0.00	0.78	0.00	0.78
28.128 ทบพลเมืองระยอง	4.65	0.00	0.00	0.00	4.65	4.88	0.00	0.00	0.00	4.88
28.129 ทบพลเมืองระยอง	30.91	0.00	8.18	0.08	39.17	0.00	0.00	0.00	0.00	0.00
28.130 ทบพลเมืองระยอง	25.72	0.33	1.12	0.06	27.23	26.46	0.26	0.91	0.14	27.77

หน่วยงาน	ปีงบประมาณ พ.ศ. 2565				ปีงบประมาณ พ.ศ. 2566				รวม
	เงินต้นและค่าจ้าง	เงินช่วยเหลือ ด้านการศึกษา และการรักษาพยาบาล	ค่าบำเหน็จบำนาญ	ค่าใช้จ่ายบุคลากรอื่น	เงินต้นและค่าจ้าง	เงินช่วยเหลือ ด้านการศึกษา และการรักษาพยาบาล	ค่าบำเหน็จบำนาญ	ค่าใช้จ่ายบุคลากรอื่น	
28.131 องค์การบริหารส่วนจังหวัดราชบุรี	1.8	0.02	0.78	0.05	2.43	0.00	0.00	0.00	0.00
28.132 เทศบาลเมืองราชบุรี	122.91	0.90	69.28	1.72	194.81	148.15	64.91	1.56	215.57
28.133 เทศบาลเมืองจอมพล	2.67	0.00	0.00	0.00	2.67	1.24	0.00	0.00	1.24
28.134 เทศบาลเมืองบ้านโป่ง	57.27	0.37	23.63	0.74	82.01	64.87	23.53	0.74	89.56
28.135 เทศบาลเมืองท่าเสา	2.07	0.00	0.00	0.00	2.07	2.18	0.00	0.00	2.18
28.136 เทศบาลเมืองโพธาราม	53.36	0.42	29.59	0.03	83.40	55.80	27.45	0.03	83.47
28.137 องค์การบริหารส่วนจังหวัดลพบุรี	4.36	0.03	2.77	0.19	7.35	4.96	3.38	0.22	8.61
28.138 เทศบาลเมืองลพบุรี	100.49	0.51	40.86	0.44	142.30	101.85	46.50	0.44	149.34
28.139 เทศบาลเมืองทลสภามอียด	7.63	0.00	0.96	0.28	8.87	3.78	0.55	0.11	4.44
28.140 เทศบาลเมืองบ้านหมี่	18.86	0.19	8.01	0.35	27.41	21.41	8.55	0.45	30.60
28.141 เทศบาลเมืองลางคันคร	16.11	0.02	0.37	0.31	16.81	15.74	0.39	1.22	17.36
28.142 เทศบาลนครลำปาง	3.51	0.00	0.00	0.00	3.51	5.70	0.00	0.00	5.70
28.143 เทศบาลเมืองพิชัย	0.91	0.00	0.00	0.01	0.92	0.94	0.00	0.01	0.97
28.144 องค์การบริหารส่วนจังหวัดลำปาง	10.50	0.07	2.22	0.06	12.85	9.79	1.74	0.00	11.59
28.145 เทศบาลเมืองล้อมแรด	0.94	0.00	0.02	0.01	0.97	0.99	0.04	0.01	1.04
28.146 เทศบาลเมืองลำพูน	65.27	0.60	23.11	0.26	89.24	67.77	23.97	0.17	92.53
28.147 องค์การบริหารส่วนจังหวัดลพบุรี	27.15	0.20	5.42	0.33	33.10	36.84	7.42	0.42	44.96
28.148 เทศบาลเมืองลพบุรี	65.81	0.72	24.55	2.06	93.14	66.55	27.62	1.93	96.86
28.149 เทศบาลเมืองวังสะพุง	24.05	0.32	4.34	0.45	29.16	29.71	5.28	0.66	35.99
28.150 เทศบาลเมืองกันทรลักษ์	0.00	0.00	0.00	0.07	0.07	0.00	0.00	0.24	0.27
28.151 เทศบาลนครสกลนคร	0.00	0.00	0.00	0.00	0.00	0.00	31.45	8.89	41.06
28.152 เทศบาลนครสงขลา	199.47	2.35	67.00	6.47	275.29	204.21	68.10	6.52	280.53
28.153 เทศบาลเมืองเขมรบุรี	0.00	0.00	0.00	0.23	0.23	0.00	0.00	0.00	0.00
28.154 องค์การบริหารส่วนจังหวัดสงขลา	7.10	0.01	2.31	0.20	9.62	57.62	0.00	0.00	57.62
28.155 เทศบาลเมืองสนชดา	50.89	0.51	25.19	4.69	81.28	0.00	0.00	0.00	0.00
28.156 เทศบาลเมืองป่าตองเขษร	5.15	0.02	0.25	0.00	5.42	0.00	0.00	0.00	0.00
28.157 เทศบาลนครหาดใหญ่	0.44	0.00	0.00	0.00	0.44	0.65	0.00	0.00	0.65
28.158 เทศบาลเมืองคลองแห	12.24	0.19	0.17	0.30	12.90	14.08	0.08	0.55	14.81
28.159 เทศบาลเมืองทุ่งตำเสา	3.13	0.05	0.17	0.21	3.56	3.20	0.17	0.19	3.64
28.160 เทศบาลเมืองบ้านพรุ	0.00	0.00	0.00	0.58	0.58	0.00	0.00	0.64	0.64
28.161 เทศบาลเมืองสิงหนคร	2.38	0.00	0.00	0.00	2.38	0.00	0.00	0.00	0.00
28.162 เทศบาลเมืองสตูล	77.44	0.35	18.58	0.84	97.21	73.27	24.17	0.41	98.26
28.163 องค์การบริหารส่วนจังหวัดสตูล	19.29	0.00	0.00	0.00	19.29	27.94	0.00	0.00	27.94
28.164 องค์การบริหารส่วนจังหวัดสุราษฎร์ธานี	0.38	0.00	0.36	0.00	0.74	0.38	0.36	0.00	0.74
28.165 เทศบาลเมืองปากน้ำชุมชนสุราษฎร์ธานี	15.04	0.15	0.00	0.22	15.41	15.76	0.13	0.41	16.43
28.166 เทศบาลเมืองแพร่ฯ	1.99	0.00	0.00	0.00	1.99	0.00	0.00	0.22	0.23
28.167 เทศบาลเมืองบางแก้ว	5.23	0.02	0.00	0.03	5.28	4.93	0.00	0.07	5.01
28.168 เทศบาลเมืองสังขละบุรี	1.40	0.01	1.33	0.06	2.80	2.03	1.33	0.06	3.43

หน่วยงาน	ปีงบประมาณ พ.ศ. 2565				ปีงบประมาณ พ.ศ. 2566				รวม
	เงินต้นและค่าจ้าง	เงินช่วยเหลือ ด้านการศึกษา และการรักษาพยาบาล	ค่าบำรุงบ้านอยู่	ค่าใช้จ่ายบุคลากรอื่น	เงินต้นและค่าจ้าง	เงินช่วยเหลือ ด้านการศึกษา และการรักษาพยาบาล	ค่าบำรุงบ้านอยู่	ค่าใช้จ่ายบุคลากรอื่น	
28.169 เทศบาลเมืองปู่เจ้าสมิงพราย	15.12	0.01	0.00	0.18	15.31	0.03	0.00	0.19	15.94
28.170 องค์การบริหารส่วนจังหวัดสมุทรสงคราม	2.09	0.00	0.61	0.00	2.70	0.00	1.09	0.05	2.15
28.171 เทศบาลเมืองสมุทรสงคราม	58.90	0.21	41.69	1.38	102.18	0.00	0.00	0.00	0.00
28.172 องค์การบริหารส่วนจังหวัดสมุทรสาคร	33.50	0.18	19.04	0.04	52.76	105.30	20.51	0.05	126.04
28.173 เทศบาลนครสมุทรสาคร	105.51	0.31	49.85	0.66	156.33	107.67	50.92	0.66	159.73
28.174 เทศบาลเมืองกระทุ่มแบน	77.59	0.50	32.59	0.40	111.08	79.64	30.84	0.56	111.43
28.175 เทศบาลนครอ้อมน้อย	28.81	0.14	2.31	0.35	31.61	15.10	1.93	0.37	17.57
28.176 เทศบาลเมืองคลองเตย	4.24	0.02	0.12	0.00	4.38	2.07	0.06	0.00	2.13
28.177 องค์การบริหารส่วนจังหวัดสระแก้ว	2.86	0.00	12.18	0.00	15.04	0.00	0.00	0.00	0.00
28.178 เทศบาลเมืองวังน้ำเย็น	36.31	0.16	5.44	1.31	43.22	31.43	6.47	1.53	39.73
28.179 เทศบาลเมืองสระบุรี	92.85	0.82	69.88	0.99	164.54	96.82	65.79	1.58	165.14
28.180 องค์การบริหารส่วนจังหวัดสระบุรี	8.64	0.09	0.00	0.05	8.78	5.13	0.00	0.05	5.24
28.181 เทศบาลเมืองแก่งคอย	41.25	0.27	14.01	0.00	55.53	43.49	14.78	0.00	58.66
28.182 เทศบาลเมืองทับกวาง	5.59	0.01	0.89	0.00	6.49	5.58	0.69	0.04	6.32
28.183 เทศบาลเมืองพระเทพบาท	39.86	0.42	2.95	0.00	43.23	41.96	3.09	0.00	45.51
28.184 เทศบาลเมืองสิงห์บุรี	63.28	0.19	14.05	0.88	78.40	61.52	0.00	0.63	62.20
28.185 องค์การบริหารส่วนจังหวัดสิงห์บุรี	2.04	0.03	0.34	0.03	2.44	25.67	0.55	2.32	28.78
28.186 เทศบาลเมืองगरะเงิน	13.34	0.00	0.00	0.00	13.34	16.11	0.00	0.00	16.11
28.187 เทศบาลเมืองสุโขทัยธานี	0.00	0.96	25.85	0.04	26.85	0.00	0.00	0.00	0.00
28.188 เทศบาลเมืองศรีสทาลัย	5.18	0.00	0.00	0.05	5.23	5.32	0.00	0.09	5.41
28.189 องค์การบริหารส่วนจังหวัดสุพรรณบุรี	2.97	0.07	0.52	0.12	3.68	194.22	0.98	7.40	203.82
28.190 เทศบาลเมืองสุพรรณบุรี	0.10	0.52	33.18	1.59	35.39	6.92	33.55	1.89	45.01
28.191 เทศบาลเมืองสองพี่น้อง	26.21	0.31	10.66	0.86	38.04	48.28	24.38	0.00	72.78
28.192 เทศบาลนครราชบุรีธานี	152.04	1.40	56.02	2.67	212.13	59.31	0.00	0.00	59.31
28.193 องค์การบริหารส่วนจังหวัดราชบุรีธานี	42.08	0.23	16.44	1.59	60.34	190.50	17.40	8.08	218.28
28.194 เทศบาลเมืองดอนสัก	3.71	0.04	0.00	0.06	3.81	1.74	0.00	0.00	1.74
28.195 เทศบาลนครเกาะสมุย	10.16	0.00	10.38	0.22	20.76	35.08	9.48	0.22	44.88
28.196 เทศบาลเมืองมาบาร	52.35	0.38	14.94	1.13	68.80	53.98	17.95	1.16	73.56
28.197 เทศบาลเมืองท่าข้าม	40.97	0.42	3.05	1.03	45.47	43.21	3.21	1.04	47.91
28.198 องค์การบริหารส่วนจังหวัดสุรินทร์	6.87	0.00	0.00	0.00	6.87	6.71	0.00	0.00	6.71
28.199 เทศบาลเมืองสุรินทร์	79.49	0.61	16.58	1.25	97.93	0.55	0.00	0.00	0.55
28.200 เทศบาลเมืองหนองคาย	91.41	0.00	48.61	1.98	142.00	103.31	55.78	2.00	161.09
28.201 องค์การบริหารส่วนจังหวัดหนองคาย	6.67	0.05	0.88	0.07	7.67	6.82	1.06	0.07	8.00
28.202 เทศบาลเมืองท่าบ่อ	25.38	0.08	1.13	0.24	26.83	35.93	1.13	0.31	37.46
28.203 เทศบาลเมืองหนองบัวลำภู	13.19	0.17	0.53	0.33	14.22	13.77	0.43	0.55	14.97
28.204 องค์การบริหารส่วนจังหวัดหนองบัวลำภู	3.94	0.02	1.10	0.05	5.11	2.38	0.64	0.10	3.13
28.205 เทศบาลเมืองอำนาจทอง	78.92	0.71	19.30	0.24	99.17	83.25	21.84	0.15	106.08
28.206 องค์การบริหารส่วนจังหวัดอำนาจทอง	0.00	0.00	0.66	0.00	0.66	0.00	0.42	0.00	0.42

หน่วย : ล้านบาท

หน่วยงาน	ปีงบประมาณ พ.ศ. 2565				ปีงบประมาณ พ.ศ. 2566					
	เงินต้นและค่าจ้าง	เงินช่วยเหลือด้านการรักษาพยาบาล	ค่าบำเหน็จบำนาญ	ค่าใช้จ่ายบุคลากรอื่น	รวม	เงินต้นและค่าจ้าง	เงินช่วยเหลือด้านการรักษาพยาบาล	ค่าบำเหน็จบำนาญ	ค่าใช้จ่ายบุคลากรอื่น	รวม
28-207 เทศบาลเมืองอ่าวมะดะเจ็ญ	19.02	0.07	0.98	0.19	20.26	13.74	0.21	1.04	0.71	15.70
28-208 องค์การบริหารส่วนจังหวัดอำนาจเจริญ	5.59	0.00	0.44	0.00	6.03	136.57	0.00	0.34	0.00	136.91
28-209 องค์การบริหารส่วนจังหวัดอุดรธานี	128.37	0.57	0.00	0.20	129.14	116.66	0.95	16.60	0.21	134.42
28-210 เทศบาลนครอุดรธานี	272.17	1.33	121.08	4.55	399.13	283.18	1.58	126.07	5.57	416.40
28-211 เทศบาลเมืองโนนสูง-บ้านคำ	0.27	0.00	0.00	0.00	0.27	0.27	0.00	0.00	0.00	0.27
28-212 เทศบาลเมืองหนองสูง	7.09	0.03	0.34	0.15	7.61	4.29	0.03	0.07	0.15	4.54
28-213 เทศบาลเมืองบ้านสูง	12.32	0.04	0.00	0.15	12.51	9.42	0.07	0.46	0.20	10.15
28-214 องค์การบริหารส่วนจังหวัดอุตรดิตถ์	15.00	0.11	3.60	0.08	18.79	89.53	0.09	3.30	0.46	93.38
28-215 เทศบาลเมืองอุตรดิตถ์	27.3	0.00	0.00	0.00	27.3	9.21	0.00	0.00	0.00	9.21
28-216 องค์การบริหารส่วนจังหวัดอุทัยธานี	33.41	0.00	0.36	0.48	34.25	28.63	0.00	0.36	0.00	28.99
28-217 เทศบาลเมืองอุทัยธานี	49.41	0.31	28.64	1.52	79.88	51.30	0.15	27.61	1.85	80.91
28-218 องค์การบริหารส่วนจังหวัดอุบลราชธานี	249.69	1.35	58.04	0.08	309.16	350.93	1.27	62.44	0.10	414.74
28-219 เทศบาลนครอุบลราชธานี	102.58	0.89	35.53	1.71	140.71	105.98	0.59	35.72	1.70	143.99
28-220 เทศบาลเมืองแครง	2.77	0.00	0.30	0.00	3.07	2.83	0.00	0.09	0.00	2.92
28-221 เทศบาลเมืองเดชอุดม	2.63	0.02	0.00	0.07	2.72	0.00	0.00	0.00	0.00	0.00
28-222 เทศบาลเมืองวังจันทน์	131.39	0.95	59.09	1.17	192.60	126.64	0.98	67.32	1.46	196.40
รวม	684,268.71	54,502.90	375,379.88	89,589.67	1,203,741.16	685,151.76	54,628.01	408,682.49	93,272.88	1,241,735.14

หมายเหตุ :

- ค่าใช้จ่ายบุคลากร ตามผังบัญชีมาตรฐานสำหรับหน่วยงานภาครัฐ กรมบัญชีกลาง แบ่งเป็น 4 ประเภท
 - 1.1 เงินเดือนและค่าจ้าง หมายถึง เงินเดือนและค่าจ้าง รหัสบัญชี 5101010000
 - 1.2 เงินช่วยเหลือด้านการรักษาพยาบาล หมายถึง เงินช่วยเหลือด้านการรักษาพยาบาล รหัสบัญชี 5101030000
 - 1.3 ค่าบำเหน็จบำนาญ หมายถึง ค่าบำเหน็จบำนาญ รหัสบัญชี 5101040000
 - 1.4 ค่าใช้จ่ายบุคลากรอื่น หมายถึง ค่าใช้จ่ายบุคลากรอื่น รหัสบัญชี 5101020000
- ประเภทบุคลากร หมายถึง ข้าราชการ ลูกจ้างประจำ พนักงานราชการ และลูกจ้างชั่วคราว
- ตัวเลขในวงเล็บแสดงลำดับหน่วยงานที่มีการเบิกจ่ายสูงสุด 5 ลำดับแรก

ที่มา : กองระบบการคลังภาครัฐ กรมบัญชีกลาง (ข้อมูล ณ วันที่ 12 ธันวาคม 2566)

ภาพที่ 7.4
 ค่าใช้จ่ายบุคลากรที่มีการเบิกจ่ายสูงสุด 5 ลำดับแรก
 จำแนกตามหน่วยงาน (ระดับกรม) ปีงบประมาณ พ.ศ. 2566



ภาคผนวก

ค่าใช้จ่ายบุคลากร ตามผังบัญชีมาตรฐานสำหรับหน่วยงานภาครัฐ

รหัสบัญชี		ชื่อบัญชี	คำอธิบาย
5	0 00 00 00 00	5. บัญชีค่าใช้จ่าย	
5	1 00 00 00 00	5.1 บัญชีค่าใช้จ่ายดำเนินงาน	
5	1 01 00 00 00	5.1.1 บัญชีค่าใช้จ่ายบุคลากร	
5	1 01 01 00 00	5.1.1.1 บัญชีเงินเดือนและค่าจ้าง	
5	1 01 01 01 01	บัญชีเงินเดือน	หมายถึง ค่าใช้จ่ายที่เกิดขึ้นจากการจ้างงานซึ่งจ่ายให้แก่ข้าราชการทุกประเภท เป็นรายเดือน ตามบัญชีอัตราเงินเดือน รวมทั้งเงินที่ให้แก่เจ้าหน้าที่ของรัฐประเภทอื่น
5	1 01 01 01 02	บัญชีโบนัส	หมายถึง ค่าตอบแทนที่จ่ายให้กับผู้บริหารและพนักงานของหน่วยงานภาครัฐ ประเภทอื่นนอกจากส่วนราชการ เพื่อเป็นรางวัลเมื่อทำงานได้ตามเป้าหมาย
5	1 01 01 01 03	บัญชีเงินประจำตำแหน่ง	หมายถึง เงินประจำตำแหน่งตามกฎหมายว่าด้วยเงินเดือนและเงินประจำตำแหน่ง ได้แก่ เงินประจำตำแหน่งผู้บริหารระดับสูง ระดับกลาง รวมถึงผู้บริหารมหาวิทยาลัย เป็นต้น
5	1 01 01 01 08	บัญชีค่าล่วงเวลา	หมายถึง เงินที่จ่ายให้แก่ข้าราชการที่ปฏิบัติงานตามหน้าที่ปกติ โดยลักษณะงานส่วนใหญ่ต้องปฏิบัติงานในที่ซึ่งสำนักงานและได้ปฏิบัติงานนอกระยะเวลาราชการ ในที่ซึ่งสำนักงาน หรือโดยลักษณะงานส่วนใหญ่ต้องปฏิบัติงานนอกที่ซึ่งสำนักงาน และได้ปฏิบัติงานนอกระยะเวลาราชการนอกที่ซึ่ง ตามระเบียบกระทรวงการคลัง ว่าด้วยการเบิกจ่ายเงินตอบแทนการปฏิบัติงานนอกระยะเวลาราชการ
5	1 01 01 01 09	บัญชีเงินตอบแทนพิเศษของผู้ได้รับเงินเดือนขั้น	หมายถึง ค่าใช้จ่ายที่จ่ายให้แก่ข้าราชการและลูกจ้างประจำที่ได้รับเงินเดือน ค่าจ้างขั้นสูงของอันดับหรือตำแหน่งเป็นรายเดือนเพิ่มเติม จากเงินเดือนค่าจ้างตามปกติ ตามระเบียบกระทรวงการคลัง ว่าด้วยการเบิกจ่ายค่าตอบแทนนอกเหนือจากเงินเดือนของข้าราชการ และลูกจ้างประจำของส่วนราชการข้อ 7 และ 8 และระเบียบกระทรวงการคลัง ว่าด้วยการเบิกจ่ายเงินตอบแทนพิเศษของข้าราชการและลูกจ้างประจำ ผู้ได้รับเงินเดือนหรือค่าจ้างขั้นสูงหรือใกล้ถึงขั้นสูงของอันดับหรือตำแหน่ง เช่น เงิน 0.5, 1, 1.5 ขึ้น (8%, 6%, 4%, 2%) เงินตอบแทนรายเดือน สำหรับข้าราชการ C1 - 7
5	1 01 01 01 11	บัญชีเงินวิทยฐานะ	หมายถึง ค่าตอบแทนที่จ่ายให้แก่บุคลากรด้านการศึกษาเป็นเงินวิทยฐานะ ตามพระราชบัญญัติเงินเดือน เงินวิทยฐานะ เงินประจำตำแหน่ง ของข้าราชการครู และบุคลากรทางการศึกษา
5	1 01 01 01 13	บัญชีค่าจ้าง	หมายถึง ค่าใช้จ่ายที่เกิดขึ้นจากการจ้างงานซึ่งจ่ายให้แก่ลูกจ้างประจำ ลูกจ้างชั่วคราว ลูกจ้างชาวต่างประเทศที่มีสัญญาจ้างของส่วนราชการ และลูกจ้างตามสัญญา โดยมีอัตรากำหนดไว้ในบัญชีค่าจ้าง รวมทั้งค่าใช้จ่ายลักษณะเดียวกันที่หน่วยงานอื่นจ่ายให้แก่ลูกจ้าง
5	1 01 01 01 15	บัญชีเงินค่าตอบแทนพนักงานราชการ	หมายถึง เงินที่จ่ายตอบแทนการปฏิบัติงานให้แก่พนักงานราชการเป็นรายเดือน ตามอัตราที่กำหนดในประกาศคณะกรรมการบริหารพนักงานราชการ เช่น เงินเดือนพนักงานราชการ เป็นต้น
5	1 01 01 01 16	บัญชีเงินค่าครองชีพ	หมายถึง เงินค่าตอบแทนที่จ่ายให้กับข้าราชการ ลูกจ้าง และพนักงานราชการ ตามระเบียบกระทรวงการคลังว่าด้วยการเบิกจ่ายเงินเพิ่มการครองชีพชั่วคราว ของข้าราชการและลูกจ้างประจำของส่วนราชการ รวมทั้งเงินเพิ่มค่าครองชีพ พนักงานราชการตามที่กระทรวงการคลังกำหนด
5	1 01 01 01 18	บัญชีเงินรางวัล	หมายถึง เงินรางวัลที่จ่ายให้กับผู้บริหารและบุคลากรในหน่วยงาน ประเภทส่วนราชการตามระเบียบกระทรวงการคลังว่าด้วยการเบิกจ่ายเงินรางวัล สำหรับผู้บริหารและสำหรับหน่วยงาน เพื่อจ่ายให้แก่ข้าราชการ และลูกจ้างประจำ
5	1 01 01 01 20	บัญชีค่าเบี่ยง	หมายถึง เงินเบี่ยงที่จ่ายให้บุคลากรในหน่วยงานจากการปฏิบัติหน้าที่ประจำ บางอย่าง เช่น เบี่ยงเลี้ยงทหาร เป็นต้น แต่ไม่รวมถึงเบี่ยงที่จ่ายให้เป็นครว ในกรปฏิบัติงานเฉพาะ
5	1 01 01 01 99	เงินเดือนและค่าจ้างอื่น	หมายถึง ค่าตอบแทนที่จ่ายให้แก่บุคลากรของหน่วยงาน เนื่องจากการจ้างงาน ซึ่งจ่ายเป็นประจำไม่ใช่ว่าเป็นครั้งคราว เช่น ค่าตอบแทนที่จ่าย ตามระเบียบกระทรวงการคลังว่าด้วยการเบิกจ่ายเงินค่าตอบแทนนอกเหนือจาก เงินเดือนของข้าราชการและลูกจ้างประจำของส่วนราชการ เช่น เจ้าหน้าที่ ในสถานอุดมศึกษา เงิน C 8 เงิน 8ว. ตามระเบียบข้อ 5, 6 เงินประจำตำแหน่งเท่าตัว เป็นต้น

รหัสบัญชี				ชื่อบัญชี				คำอธิบาย
5	1	01	02	00	00	5.1.1.2 บัญชีค่าใช้จ่ายบุคลากรอื่น		
5	1	01	02	01	01	บัญชีเงินช่วยเหลือพิเศษกรณีเสียชีวิต	หมายถึง ค่าใช้จ่ายเพื่อเป็นสวัสดิการช่วยเหลือครอบครัว ในกรณีที่ข้าราชการหรือพนักงานของหน่วยงานของรัฐเสียชีวิตในระหว่างรับราชการ รวมถึงพนักงานราชการ พนักงานมหาวิทยาลัย	
5	1	01	02	01	02	บัญชีเงินทำขวัญข้าราชการและลูกจ้าง	หมายถึง ค่าใช้จ่ายที่เกิดจากเงินทำขวัญเป็นก้อนที่จ่ายให้แก่ข้าราชการและลูกจ้าง ผู้ได้รับอันตรายหรือเจ็บป่วยจนพิการถึงสูญเสียอวัยวะส่วนใดส่วนหนึ่งไป เพราะเหตุปฏิบัติหน้าที่ หรือถูกประทุษร้ายเพราะเหตุกระทำการตามหน้าที่ แต่ยังสามารถรับราชการต่อไปได้ ตามระเบียบกระทรวงการคลัง ว่าด้วยเงินทำขวัญข้าราชการและลูกจ้าง	
5	1	01	02	01	03	บัญชีเงินชดเชยสมาชิกกองทุนบำเหน็จบำนาญข้าราชการ	หมายถึง ค่าใช้จ่ายเพื่อจ่ายเข้ากองทุนบำเหน็จบำนาญข้าราชการให้แก่ข้าราชการที่เป็นสมาชิกกองทุนฯ ซึ่งเลือกรับบำนาญเป็นเงินชดเชยจากการเป็นสมาชิก	
5	1	01	02	01	04	บัญชีเงินสมทบกองทุนบำเหน็จบำนาญข้าราชการ	หมายถึง ค่าใช้จ่ายเพื่อเป็นเงินจ่ายสมทบเข้ากองทุนบำเหน็จบำนาญข้าราชการให้แก่ข้าราชการที่เป็นสมาชิกกองทุนฯ	
5	1	01	02	01	05	บัญชีเงินสมทบกองทุนสำรองเลี้ยงชีพลูกจ้างประจำ	หมายถึง ค่าใช้จ่ายที่หน่วยงานจ่ายสมทบเข้ากองทุนสำรองเลี้ยงชีพ ลูกจ้างประจำ (กสจ.) ให้แก่ลูกจ้างประจำที่เป็นสมาชิกกองทุนฯ เช่น เงินสมทบของลูกจ้างมหาวิทยาลัย เป็นต้น	
5	1	01	02	01	06	บัญชีเงินสมทบกองทุนประกันสังคม	หมายถึง ค่าใช้จ่ายเพื่อเป็นเงินจ่ายสมทบเข้ากองทุนประกันสังคมให้แก่ลูกจ้างชั่วคราวและพนักงานของรัฐประเภทอื่นที่เข้าจ่ายตามกฎหมายประกันสังคม บัญชีนี้ถือเป็นบัญชีระหว่างกัน (BP) กับบัญชีเงินสมทบจากนายจ้าง - หน่วยงานภาครัฐ รหัสบัญชี 4311010102	
5	1	01	02	01	08	บัญชีค่าเช่าบ้าน	หมายถึง ค่าใช้จ่ายเพื่อช่วยเหลือข้าราชการ หรือพนักงานที่ได้รับความเดือดร้อนในเรื่องที่อยู่อาศัย เนื่องจากได้รับคำสั่งให้เดินทางไปประจำสำนักงานในต่างพื้นที่	
5	1	01	02	01	09	บัญชีค่าเบี้ยประกันสุขภาพ	หมายถึง ค่าเบี้ยประกันที่จ่ายให้ เพื่อให้บุคลากรของหน่วยงานได้รับการคุ้มครองกรณีเจ็บป่วย	
5	1	01	02	01	10	บัญชีค่าเบี้ยประกันชีวิต	หมายถึง ค่าเบี้ยประกันที่จ่ายให้ เพื่อให้ผู้รับประโยชน์ตามกรมธรรม์ ได้รับการคุ้มครองในกรณีเสียชีวิตและทุพพลภาพ	
5	1	01	02	01	12	บัญชีเงินสมทบกองทุนสำรองเลี้ยงชีพพนักงานของรัฐ	หมายถึง ค่าใช้จ่ายที่หน่วยงานจ่ายสมทบเข้ากองทุนสำรองเลี้ยงชีพให้แก่พนักงานและเจ้าหน้าที่ของรัฐ	
5	1	01	02	01	13	บัญชีค่าตอบแทนเหมาจ่ายแทนการจัดหารถประจำตำแหน่ง	หมายถึง เงินค่าพนะเหมาจ่ายที่จ่ายให้กับข้าราชการผู้มีสิทธิได้รับรถยนต์ประจำตำแหน่งแทนการจัดหารถประจำตำแหน่งของหน่วยงาน	
5	1	01	02	01	14	บัญชีเงินเพิ่ม	หมายถึง ค่าใช้จ่ายที่จ่ายเกินกว่าและเพิ่มเติมจากเงินเดือนหรือค่าจ้างปกติ ที่จ่ายให้ข้าราชการ ลูกจ้าง และพนักงานของรัฐสำหรับตำแหน่งที่มีเหตุพิเศษ รวมถึงตำแหน่งที่ประจำอยู่ในต่างประเทศ ตามระเบียบและกฎหมายที่เกี่ยวข้อง เช่น เงินเพิ่มสำหรับตำแหน่งที่ประจำอยู่ในต่างประเทศ (พ.ช.ต.) ผู้ปฏิบัติงานด้านสาธารณสุข เงินเพิ่มวิชาชีพนิตกร เงินเพิ่มพิเศษสำหรับการสู้รบ (พ.ส.ร.) เงินเพิ่มค่าชวามาลาญ เงินเพิ่มค่าปีภิน เงินเพิ่มค่าประคาน้ำ เป็นต้น	
5	1	01	02	01	15	บัญชีค่าตอบแทนพิเศษชายแดนภาคใต้	หมายถึง เงินค่าตอบแทนพิเศษรายเดือนที่จ่ายให้กับเจ้าหน้าที่ผู้ปฏิบัติงานและผู้มีสิทธิได้รับอื่น ที่ปฏิบัติงานในเขตพื้นที่สามจังหวัดชายแดนภาคใต้	
5	1	01	02	01	99	บัญชีค่าใช้จ่ายบุคลากรอื่น	หมายถึง ค่าใช้จ่ายอื่นที่จ่ายให้แก่บุคลากรของหน่วยงาน ซึ่งจ่ายให้เพื่องานที่ทำโดยปกติ เพื่อเป็นสิทธิประโยชน์เพิ่มเติมให้แก่บุคลากรนอกจากที่ระบุข้างต้น เช่น เงินสวัสดิการสำหรับการปฏิบัติงานประจำสำนักงานในพื้นที่พิเศษ เงินค่าเลี้ยงภัย เป็นต้น	
5	1	01	03	00	00	5.1.1.3 บัญชีเงินช่วยเหลือพนักงานและครอบครัวด้านการศึกษาและการรักษาพยาบาล		
5	1	01	03	01	00	5.1.1.3.1 บัญชีเงินช่วยเหลือพนักงานและครอบครัวด้านการศึกษา		
5	1	01	03	01	01	บัญชีเงินช่วยการศึกษาบุตร	หมายถึง ค่าใช้จ่ายเพื่อเป็นสวัสดิการช่วยเหลือการศึกษาบุตรให้แก่ผู้มีสิทธิได้รับเงินสวัสดิการเกี่ยวกับการศึกษาของบุตร ตามพระราชกฤษฎีกาเงินสวัสดิการเกี่ยวกับการศึกษาของบุตร	
5	1	01	03	01	02	บัญชีเงินช่วยเหลือบุตร	หมายถึง ค่าใช้จ่ายเพื่อเป็นสวัสดิการช่วยเหลือบุตรเป็นรายเดือนสำหรับบุตรของข้าราชการและลูกจ้างประจำ ตามพระราชกฤษฎีกาเงินสวัสดิการเกี่ยวกับเงินช่วยเหลือบุตร	
5	1	01	03	01	03	บัญชีเงินช่วยการศึกษาบุตรชายแดนภาคใต้ กรณีบิดามารดาเสียชีวิต	หมายถึง ค่าใช้จ่ายเพื่อเป็นสวัสดิการช่วยเหลือการศึกษาบุตรของข้าราชการและลูกจ้างประจำที่เสียชีวิตจากการปฏิบัติงานในเขตพื้นที่จังหวัดชายแดนภาคใต้ ตามระเบียบกระทรวงการคลังว่าด้วยการเบิกจ่ายเงินช่วยเหลือการศึกษาของบุตร ข้าราชการและลูกจ้างประจำที่เสียชีวิตจากการปฏิบัติงานในเขตพื้นที่ จังหวัดยะลา ปัตตานี และนราธิวาส	

รหัสบัญชี				ชื่อบัญชี				คำอธิบาย
5	1	01	03	02	00		5.1.1.3.2 บัญชีเงินช่วยเหลือพนักงานและครอบครัวด้านการรักษาพยาบาล	
5	1	01	03	02	05		บัญชีเงินช่วยค่ารักษาพยาบาลประเภทผู้ป่วยนอก - โรงพยาบาลรัฐสำหรับผู้มีสิทธิ ตามกฎหมาย ยกเว้นผู้รับเบี้ยหวัด/บำนาญ	หมายถึง เงินช่วยค่ารักษาพยาบาลที่จ่ายเพื่อเป็นการช่วยเหลือผู้มีสิทธิ รวมทั้งบุคคลในครอบครัว ยกเว้นผู้รับเบี้ยหวัด/บำนาญ ตามพระราชกฤษฎีกา เงินสวัสดิการเกี่ยวกับการรักษาพยาบาล ซึ่งเข้ารับการรักษาในสถานพยาบาลของรัฐ ประเภทผู้ป่วยนอก
5	1	01	03	02	06		บัญชีเงินช่วยค่ารักษาพยาบาลประเภทผู้ป่วยใน - โรงพยาบาลรัฐสำหรับผู้มีสิทธิ ตามกฎหมาย ยกเว้นผู้รับเบี้ยหวัด/บำนาญ	หมายถึง เงินช่วยค่ารักษาพยาบาลที่จ่ายเพื่อเป็นการช่วยเหลือผู้มีสิทธิ รวมทั้งบุคคลในครอบครัว ยกเว้นผู้รับเบี้ยหวัด/บำนาญ ตามพระราชกฤษฎีกา เงินสวัสดิการเกี่ยวกับการรักษาพยาบาล ซึ่งเข้ารับการรักษาในสถานพยาบาลของรัฐ ประเภทผู้ป่วยใน
5	1	01	03	02	07		บัญชีเงินช่วยค่ารักษาพยาบาลประเภทผู้ป่วยนอก - โรงพยาบาลเอกชนสำหรับผู้มีสิทธิ ตามกฎหมาย ยกเว้นผู้รับเบี้ยหวัด/บำนาญ	หมายถึง เงินช่วยค่ารักษาพยาบาลที่จ่ายเพื่อเป็นการช่วยเหลือผู้มีสิทธิ รวมทั้งบุคคลในครอบครัว ยกเว้นผู้รับเบี้ยหวัด/บำนาญ ตามพระราชกฤษฎีกา เงินสวัสดิการเกี่ยวกับการรักษาพยาบาล ซึ่งเข้ารับการรักษาในโรงพยาบาลเอกชน ประเภทผู้ป่วยนอกเป็นครั้งคราว เพราะเหตุที่สถานพยาบาลของรัฐมีความจำเป็น ต้องส่งตัวให้
5	1	01	03	02	08		บัญชีเงินช่วยค่ารักษาพยาบาลประเภทผู้ป่วยใน - โรงพยาบาลเอกชนสำหรับผู้มีสิทธิ ตามกฎหมาย ยกเว้นผู้รับเบี้ยหวัด/บำนาญ	หมายถึง เงินช่วยค่ารักษาพยาบาลที่จ่ายเพื่อเป็นการช่วยเหลือผู้มีสิทธิ รวมทั้งบุคคล ในครอบครัว ยกเว้นผู้รับเบี้ยหวัด/บำนาญ ตามพระราชกฤษฎีกา เงินสวัสดิการ เกี่ยวกับการรักษาพยาบาล ซึ่งเข้ารับการรักษาในโรงพยาบาลเอกชน ประเภทผู้ป่วยใน
5	1	01	03	02	11		บัญชีเงินช่วยเหลือค่ารักษาพยาบาลตามกฎหมายสงเคราะห์ข้าราชการ	หมายถึง เงินช่วยค่ารักษาพยาบาลที่จ่ายเพื่อเป็นการช่วยเหลือข้าราชการ ผู้ได้รับอันตรายหรือเจ็บป่วยเพราะเหตุปฏิบัติราชการ ตามพระราชบัญญัติ สงเคราะห์ข้าราชการผู้ได้รับอันตรายหรือการป่วยเจ็บเพราะเหตุปฏิบัติราชการ ทั้งนี้ ไม่รวมถึงกรณีของลูกจ้างด้วย
5	1	01	04	00	00		5.1.1.4 บัญชีบำนาญ	
5	1	01	04	01	00		5.1.1.4.1 บัญชีบำนาญ	
5	1	01	04	01	01		บัญชีเบี้ยหวัด	หมายถึง ค่าใช้จ่ายตอบแทนความชอบที่ได้รับราชการมาซึ่งจ่ายให้เป็นรายเดือน ให้แก่ นายทหารชั้นสัญญาบัตร และนายทหารประทวนที่ออกจากราชการ และยังอยู่ในกองหนุน โดยจ่ายถึงวันครบกำหนดรับเบี้ยหวัด ตามข้อบังคับ ของกระทรวงกลาโหมว่าด้วยเงินเบี้ยหวัด พ.ศ. 2495
5	1	01	04	01	02		บัญชีบำนาญปกติ	หมายถึง ค่าใช้จ่ายตอบแทนความชอบที่ได้รับราชการมา ซึ่งจ่ายเป็นรายเดือน จนกว่าจะถึงแก่กรรมหรือหมดสิทธิ
5	1	01	04	01	03		บัญชีบำนาญพิเศษ	หมายถึง ค่าใช้จ่ายรายเดือนเพื่อให้แก่ข้าราชการ พลทหารกองประจำการ หรือบุคคลที่ทำหน้าที่ทหารตามที่กระทรวงกลาโหมกำหนด ซึ่งเป็นผู้มีสิทธิรับบำนาญ เมื่อประสบเหตุถึงทุพพลภาพจากการปฏิบัติราชการในหน้าที่ หรือถูกประหารยศ เพราะเหตุกระทำผิดตามหน้าที่ หรือเกิดเจ็บป่วยจนถึงขั้นทุพพลภาพหลังจาก ออกจากราชการหรือพ้นจากหน้าที่ไปแล้วภายใน 3 ปี นับแต่วันออกจากราชการ อันเป็นเหตุเนื่องมาจากการปฏิบัติหน้าที่ราชการ
5	1	01	04	01	04		บัญชีเงินช่วยเหลือรายเดือนผู้รับเบี้ยหวัดบำนาญ	หมายถึง ค่าใช้จ่ายเป็นการช่วยเหลือรายเดือนที่จ่ายให้แก่ผู้ได้รับเบี้ยหวัด หรือมีสิทธิได้รับเบี้ยหวัดตามข้อบังคับกระทรวงกลาโหม ผู้ได้รับบำนาญปกติ หรือมีสิทธิได้รับบำนาญปกติ หรือบำนาญพิเศษเพราะเหตุทุพพลภาพ
5	1	01	04	01	05		บัญชีเงินช่วยค่าครองชีพผู้รับเบี้ยหวัดบำนาญ	หมายถึง ค่าใช้จ่ายเป็นการช่วยค่าครองชีพที่จ่ายให้ผู้ได้รับเบี้ยหวัด หรือมีสิทธิได้รับ เบี้ยหวัดตามข้อบังคับกระทรวงกลาโหม ผู้ได้รับบำนาญปกติ หรือบำนาญพิเศษ เพราะเหตุทุพพลภาพ ตามกฎหมายว่าด้วยบำนาญข้าราชการ
5	1	01	04	01	06		บัญชีเงินบำนาญ	หมายถึง ค่าใช้จ่ายตอบแทนความชอบที่ได้รับราชการมาซึ่งจ่ายครั้งเดียวเป็นเงินก้อน
5	1	01	04	01	07		บัญชีเงินบำนาญทดแทน	หมายถึง ค่าใช้จ่ายเพื่อจ่ายให้แก่ทายาทโดยจ่ายให้ครั้งเดียว ในกรณีที่ผู้รับบำนาญ ถึงแก่ความตาย
5	1	01	04	01	08		บัญชีเงินบำนาญดำรงชีพ	หมายถึง เงินที่จ่ายให้แก่ข้าราชการบำนาญเพื่อช่วยเหลือการดำรงชีพ ซึ่งเป็นเงินที่จ่ายให้ครั้งเดียว
5	1	01	04	01	10		บัญชีบำนาญพิเศษสมาชิกกองอาสาชาติมั่นคง	หมายถึง ค่าใช้จ่ายเพื่อเป็นเงินบำนาญพิเศษที่จ่ายให้แก่อาสาสมัครต่าง ๆ เช่น อาสาสมัครทหารพราน, สมาชิกกองอาสาชาติมั่นคง, ราษฎรอาสาสมัคร เป็นต้น
5	1	01	04	01	11		บัญชีเงินช่วยเหลือพิเศษสำหรับผู้รับบำนาญตาย	หมายถึง ค่าใช้จ่ายเพื่อเป็นการช่วยเหลือพิเศษให้แก่ทายาท ในกรณีที่ผู้มีส่วน รับบำนาญตาย
5	1	01	04	01	18		บัญชีเงินบำนาญทดแทน	หมายถึง ค่าใช้จ่ายที่จ่ายเป็นรายเดือนให้แก่ผู้อุปการะหรือผู้อยู่ในอุปการะ ของข้าราชการผู้มีสิทธิรับบำนาญหรือข้าราชการบำนาญที่ตายลงโดยไม่มีทายาท ผู้มีสิทธิ ซึ่งจ่ายตามกฎหมายบำนาญข้าราชการ
5	1	01	04	01	19		บัญชีเงินชดเชยกรณีเลิกจ้าง	หมายถึง เงินที่จ่ายให้กับข้าราชการหรือลูกจ้าง ในกรณีที่มีการเลิกจ้าง รวมทั้งเงินช่วยเหลือซึ่งออกจากราชการตามมาตรการพัฒนาและบริหารกำลังคน เพื่อเพิ่มประสิทธิภาพระบบราชการ ตามระเบียบและกฎหมายที่เกี่ยวข้อง เช่น เงินช่วยเหลือผู้ซึ่งลาออกจากราชการก่อนเกษียณอายุ เงินช่วยเหลือ ผู้ซึ่งออกจากราชการตามมาตรการของรัฐบาล เงินช่วยเหลือผู้ซึ่งออกจากราชการ ตามมาตรการของรัฐบาลในการเพิ่มประสิทธิภาพระบบราชการ เงินช่วยเหลือ ผู้ซึ่งออกจากราชการตามมาตรการปรับปรุงอัตราค่าจ้างส่วนราชการ เป็นต้น
5	1	01	04	01	20		บัญชีเงินบำนาญทดแทนการเบิกเงินบำนาญฉุกเฉิน	หมายถึง บัญชีค่าใช้จ่ายตอบแทนความชอบที่ได้รับราชการมา ซึ่งจ่ายเป็นรายเดือน ให้แก่ลูกจ้างที่มีสิทธิได้รับบำนาญรายเดือน และบำนาญพิเศษรายเดือน โดยเป็นสิทธิเฉพาะตัวลูกจ้าง ไม่รวมถึงบุคคลในครอบครัว
5	1	01	04	01	99		บัญชีบำนาญอื่น	หมายถึง ค่าใช้จ่ายในลักษณะเดียวกับเงินบำนาญที่จ่ายให้แก่บุคลากร ของหน่วยงานเมื่อออกจากงาน ที่นอกเหนือจากรายการที่ระบุไว้ข้างต้น เช่น เงินทดแทนข้าราชการพลเรือนสามัญ เงินทดแทนลูกจ้างชั่วคราวในต่างประเทศ เป็นต้น

รหัสบัญชี				ชื่อบัญชี				คำอธิบาย
5	1	01	04	02	00		5.1.1.4.2 บัญชีเงินช่วยเหลือด้านการศึกษาและรักษาพยาบาล	
5	1	01	04	02	02		บัญชีเงินช่วยการศึกษาบุตร	หมายถึง ค่าใช้จ่ายเพื่อเป็นสวัสดิการช่วยเหลือการศึกษาบุตรให้แก่ข้าราชการบำนาญ ซึ่งมีสิทธิได้รับเงินสวัสดิการเกี่ยวกับการศึกษาของบุตร ตามพระราชกฤษฎีกาเงินสวัสดิการเกี่ยวกับการศึกษาของบุตร
5	1	01	04	02	03		บัญชีเงินช่วยเหลือบุตร	หมายถึง ค่าใช้จ่ายเพื่อเป็นสวัสดิการช่วยเหลือบุตรเป็นรายเดือนสำหรับบุตรของข้าราชการบำนาญ ตามพระราชกฤษฎีกาเงินสวัสดิการเกี่ยวกับเงินช่วยเหลือบุตร
5	1	01	04	02	04		บัญชีเงินช่วยค่ารักษาพยาบาลประเภทผู้ป่วยนอก - โรงพยาบาลรัฐ สำหรับผู้รับเบี้ยหวัด/บำนาญตามกฎหมาย	หมายถึง เงินช่วยค่ารักษาพยาบาลที่จ่ายเพื่อเป็นการช่วยเหลือผู้รับเบี้ยหวัด/บำนาญ รวมทั้งบุคคลในครอบครัว ตามพระราชกฤษฎีกาเงินสวัสดิการเกี่ยวกับการรักษาพยาบาล ซึ่งเข้ารับการรักษาในสถานพยาบาลของรัฐเป็นประเภทผู้ป่วยนอก
5	1	01	04	02	05		บัญชีเงินช่วยค่ารักษาพยาบาลประเภทผู้ป่วยใน - โรงพยาบาลรัฐ สำหรับผู้รับเบี้ยหวัด/บำนาญตามกฎหมาย	หมายถึง เงินช่วยค่ารักษาพยาบาลที่จ่ายเพื่อเป็นการช่วยเหลือผู้รับเบี้ยหวัด/บำนาญ รวมทั้งบุคคลในครอบครัว ตามพระราชกฤษฎีกาเงินสวัสดิการเกี่ยวกับการรักษาพยาบาล ซึ่งเข้ารับการรักษาในสถานพยาบาลของรัฐเป็นประเภทผู้ป่วยใน
5	1	01	04	02	06		บัญชีเงินช่วยค่ารักษาพยาบาลประเภทผู้ป่วยนอก - โรงพยาบาลเอกชน สำหรับผู้รับเบี้ยหวัด/บำนาญตามกฎหมาย	หมายถึง เงินช่วยค่ารักษาพยาบาลที่จ่ายเพื่อเป็นการช่วยเหลือผู้รับเบี้ยหวัด/บำนาญ รวมทั้งบุคคลในครอบครัว ตามพระราชกฤษฎีกาเงินสวัสดิการเกี่ยวกับการรักษาพยาบาลซึ่งเข้ารับการรักษาในโรงพยาบาลเอกชนเป็นครั้งคราว เพราะเหตุที่โรงพยาบาลของรัฐส่งตัวให้ประเภทผู้ป่วยนอก
5	1	01	04	02	07		บัญชีเงินช่วยค่ารักษาพยาบาลประเภทผู้ป่วยใน - โรงพยาบาลเอกชน สำหรับผู้รับเบี้ยหวัด/บำนาญตามกฎหมาย	หมายถึง เงินช่วยค่ารักษาพยาบาลที่จ่ายเพื่อเป็นการช่วยเหลือผู้รับเบี้ยหวัด/บำนาญ รวมทั้งบุคคลในครอบครัว ตามพระราชกฤษฎีกาเงินสวัสดิการเกี่ยวกับการรักษาพยาบาลซึ่งเข้ารับการรักษาในโรงพยาบาลเอกชนเป็นครั้งคราว เพราะเหตุที่โรงพยาบาลของรัฐส่งตัวให้ประเภทผู้ป่วยใน

กลุ่มงานประเมินผล กองยุทธศาสตร์และแผนงาน กรมบัญชีกลาง

📍 ถนนพระรามที่ 6 แขวงพญาไท เขตพญาไท กรุงเทพฯ 10400

☎ 02 - 127 - 7000 ต่อ 6310 , 6517

🌐 www.cgd.go.th